

Bilancio d'Esercizio 2019



**CASSA RURALE ED ARTIGIANA
DI BORGO SAN GIACOMO**
CREDITO COOPERATIVO ITALIANO

cradiborgo.it



**CASSA RURALE
ED ARTIGIANA
DI BORGO
SAN GIACOMO**

Società Cooperativa fondata nel 1894.
Iscritta al Registro delle Imprese di Brescia al n. 00453000176.
Iscritta all'Albo delle Banche al n. 3871.1.0.
Iscritta all'Albo delle Cooperative al n. A159097.
Aderente al Fondo di Garanzia dei Depositanti del Credito Cooperativo.
Codice Fiscale 00453000176 – Partita IVA 00564000982
Partita IVA di Gruppo 02529020220

CENTRO DIREZIONALE

BORGO SAN GIACOMO
Via Petrobelli n. 6
Telefono (030) 9948911 - Telefax (030) 9948948

FILIALI

BORGO SAN GIACOMO
Via Petrobelli n. 11
Telefono (030) 9948911 - Telefax (030) 9948940

VILLACHIARA
Via Roma n. 40
Telefono (030) 9947187 - Telefax (030) 9947900

ORZINUOVI
Via Roma n. 28
Telefono (030) 9941103 - Telefax (030) 9941113

QUINZANO D'OGLIO
Via Cavour n. 21/23
Telefono (030) 9923548 - Telefax (030) 9924877

ORZIVECCHI
Viale Tovini n. 1
Telefono (030) 9461167 - Telefax (030) 9461976

LUDRIANO DI ROCCAFRANCA
Piazza Vittoria n. 3
Telefono (030) 7090205 - Telefax (030) 7091390

SAN PAOLO
Via Vittorio Veneto n. 9/D
Telefono (030) 9979820 - Telefax (030) 9979351

CHIARI
Via Mons. Zanetti n. 26/28
Telefono (030) 7002302 - Telefax (030) 7001548

COMEZZANO CIZZAGO
Piazza Europa n. 19
Telefono (030) 9701160 - Telefax (030) 9701118


COSSIRANO DI TRENZANO
Via Umberto I n. 3/H
Telefono (030) 9974639 - Telefax (030) 9708388

MACLODIO
Piazza Caduti di Nassiriyah n. 5
Telefono (030) 9972179 - Telefax (030) 9972436

DUOMO DI ROVATO
Via Barucca n.10
Telefono (030) 7730499 - Telefax (030) 7730506

BRANDICO
Via IV Novembre n. 10
Telefono (030) 2041320-321 - Telefax (030) 2041322

Relazioni
e Bilancio
d'Esercizio
2019



Relazione degli Amministratori sulla Gestione dell'Esercizio 2019

Care Socie, cari Soci,

sono passati 137 anni dalla nascita della prima Cassa Rurale italiana a Loreggia nel 1883. Da allora, l'intuizione di quella prima esperienza si è radicata nei territori, si è moltiplicata e strutturata nel tempo in forme organizzative diverse per essere sempre più capace di accompagnare e sostenere la crescita e la coesione all'interno delle economie locali.

Nel 2019 la nostra Cassa ha compiuto 125 anni, gli ultimi 25 sono stati caratterizzati da un'evoluzione organizzativa, territoriale, reddituale e patrimoniale che l'ha resa una delle migliori banche di credito cooperativo nel panorama nazionale, raggiungendo un CET1 superiore al 30%. A ciò si è arrivati grazie al contributo di molti: in questa occasione lasciateci citare il ruolo svolto dal Direttore Generale Giovanni Tortella, in pensione dal 1° novembre scorso, che ha incarnato durante il suo operato, dal 1994 al 2019, i valori fondanti ed attuali dello spirito del Credito Cooperativo.

Le Banche di Credito Cooperativo, le Casse Rurali e le Casse Raiffeisen sono banche caratterizzate non solo dalla prossimità ai territori, ma dall'appartenenza a quei territori e a quelle Comunità. Banche mutualistiche per le quali la creazione e l'indivisibilità delle riserve e l'assenza dello scopo lucrativo individuale costituiscono un naturale orientamento verso visioni e strategie di lungo termine. Banche cooperative, basate su un principio di democraticità e di parità tra soci. Banche che investono in attività produttive e nei progetti delle famiglie le risorse là dove le raccolgono, in presa diretta con i loro territori.

La riforma del Credito Cooperativo del 2016-2018 ha di fatto cambiato gli assetti organizzativi delle nostre banche, ma non ha modificato lo spirito di mutualità e vicinanza al territorio che storicamente accompagna il cammino delle Banche di Credito Cooperativo, delle Casse Rurali e delle Casse Raiffeisen. La riforma rappresenta una nuova forma di coesione ed una garanzia di tutela e di rinforzo per ogni Banca affiliata al Gruppo Bancario Cooperativo, nel rispetto delle singole realtà e delle specificità e unicità di ciascuna. Il processo di riforma ha mostrato nel corso degli ultimi 2 anni un dialogo aperto e costruttivo con autorità e istituzioni, consentendo di giungere ad una visione comune del Credito Cooperativo, al rinnovo del Testo Unico Bancario ed al pieno riconoscimento delle caratteristiche distintive e dell'esperienza originale della cooperazione mutualistica di credito.

Fiducia reciproca, solidarietà e collaborazione rappresentano infatti i tre pilastri su cui si fonda il nuovo modo di crescere e lavorare insieme, per incidere concretamente nella vita delle persone e per collaborare allo sviluppo di un futuro sostenibile e ricco di valori.

Tali sfide devono essere affrontate con la guida ed il supporto del Gruppo Bancario Cooperativo Cassa Centrale Banca, per essere sempre di più un punto di riferimento per famiglie, imprese e comunità locali, attraverso un modello di sviluppo condiviso per la creazione di ricchezza, di generazione in generazione.

Capitolo 1

Il contesto globale e il credito cooperativo

SCENARIO MACROECONOMICO DI RIFERIMENTO

Nel 2019, il ciclo economico internazionale è tornato a rallentare a seguito delle maggiori incertezze legate a fattori geopolitici, alle tensioni commerciali tra le prime due economie mondiali, Stati Uniti e Cina, e alla debolezza degli investimenti delle imprese. La guerra dei dazi, che ha avuto inizio a marzo dello scorso anno, ha visto una progressiva intensificazione fino a raggiungere una tregua a metà dicembre 2019 con la proposta di un accordo definito di "Fase 1". Secondo le stime del Fondo Monetario Internazionale la crescita del Pil è stata pari al 2,9% per il 2019, il valore più contenuto dalla crisi finanziaria.

Considerando i principali Paesi, il Pil dell'**Area Euro** è aumentato di un contenuto 1,2% secondo stime FMI, registrando segnali di debolezza nelle dinamiche di crescita, come indicato in particolare dagli indici PMI manifatturieri tedeschi crollati in scia alle difficoltà del settore automobilistico. L'economia dell'area è stata inoltre rallentata anche dall'incertezza derivante dal rischio di una *hard Brexit*, con le preoccupazioni che sono progressivamente rientrate a fine anno con l'approvazione da parte del Parlamento britannico dell'accordo di uscita entro gennaio 2020. Anche la crescita statunitense è risultata più moderata dell'anno precedente con un rialzo del 2,3% e quella cinese si è ridotta attestandosi al 6,1% dal 6,6% del 2018.

L'inflazione a livello mondiale non è variata in modo significativo rilevando una crescita dei prezzi in leggero rientro al 3,4%, secondo le stime FMI, dovuta in parte al calo dei prezzi dei beni energetici. Nonostante l'atteggiamento molto accomodante delle Banche Centrali non si sono registrate particolari spinte inflazionistiche in Area Euro e Stati Uniti, con i dati che hanno in generale dimostrato una marginale debolezza.

Il **mercato del lavoro** e la **spesa per consumi** sono risultati due fattori a sostegno della crescita economica soprattutto nell'Area Euro e negli Stati Uniti, dove i dati occupazionali hanno confermato risultati solidi con tassi di disoccupazione sui livelli precrisi, 7,6% e 3,7% rispettivamente. Questa dinamica ha alimentato la crescita dei salari e ha permesso di sostenere la domanda interna con i consumi in espansione ad un ritmo stabile. Negli Stati Uniti la creazione di nuovi posti di lavoro nei settori non agricoli è rimasta robusta, ma fisiologicamente in calo.

Per quanto riguarda **l'economia italiana**, nel corso del 2019 il Pil si è mostrato leggermente in crescita nei primi tre trimestri dell'anno, guidato dalla domanda interna e dall'espansione nel settore dei servizi. In base alla stima dell'Istat, sull'intero anno il Pil è aumentato dello 0,2% in termini reali. Contestualmente, si sono manifestati segnali coerenti di moderazione dell'attività economica.

La variazione annuale della produzione industriale per il 2019 è risultata negativa in area -1,0% (da 0,6% nel 2018), mentre una certa debolezza è stata confermata anche dagli indicatori anticipatori sulla fiducia delle imprese e dei direttori degli acquisti dei diversi settori: nel corso del 2019 sono scesi, alcuni addirittura sotto la soglia di espansione, come il PMI manifatturiero.

L'inflazione, misurata dalla variazione annua dell'indice nazionale dei prezzi al consumo, è diminuita nella seconda metà dell'anno (0,7% annuo per il 2019 a fronte del 1,3% del 2018). Il tasso di disoccupazione ha confermato la prosecuzione del percorso di rientro già iniziato negli anni precedenti, con l'indice che si è progressivamente ridotto nel 2019 attestandosi a dicembre al 9,8%.

MERCATI FINANZIARI E VALUTARI

Nel corso del 2019, il progressivo deterioramento del quadro economico congiunturale e l'incremento dell'incertezza legato a fattori geopolitici e commerciali hanno indotto le principali Banche Centrali a interrompere il processo di normalizzazione della politica monetaria precedentemente in atto, assumendo un orientamento molto accomodante che si è tradotto nella seconda metà dell'anno nell'introduzione di una nuova serie di misure espansive sia da parte della ECB che della FED.

Nella riunione del 07.03.2019, il Consiglio direttivo della ECB ha annunciato una nuova serie di operazioni mirate di rifinanziamento a più lungo termine (TLTRO3), volte a preservare condizioni di liquidità favorevoli ed a garantire la corretta trasmissione della politica monetaria. Le nuove operazioni TLTRO3, nel complesso sette e da attuarsi con cadenza trimestrale tra il settembre 2019 e il marzo 2021, prevedono un meccanismo di incentivo all'erogazione del credito a famiglie e imprese analogo a quello delle operazioni ancora in essere (TLTRO2). Nella stessa riunione, il Consiglio ha inoltre annunciato che le operazioni di rifinanziamento dell'Eurosistema continueranno ad essere condotte mediante aste a tasso fisso con piena aggiudicazione dell'importo richiesto finché necessario e almeno sino alla fine del periodo di mantenimento che avrà inizio a marzo del 2021.

Nella riunione del 12.09.2019 il Consiglio direttivo della ECB ha poi approvato un ulteriore pacchetto di misure espansive, volte a contrastare i nuovi rischi al ribasso per l'inflazione derivanti dall'indebolimento delle prospettive dell'attività

economica. Il Consiglio ha ridotto di 10 punti base, al -0,50%, il tasso sui depositi presso l'Eurosistema, e ha indicato che i tassi ufficiali rimarranno su valori pari o inferiori a quelli attuali fintanto che le prospettive dell'inflazione non avranno stabilmente raggiunto un livello sufficientemente vicino al 2%. Il Consiglio ha inoltre deciso di riavviare, dall'inizio di novembre 2019, il programma ampliato di acquisti netti di attività finanziarie a un ritmo di 20 miliardi di Euro al mese; ha allentato le condizioni delle nuove operazioni TLTRO3 annunciate a marzo, riducendone di 10 punti base il costo ed estendendone la durata da due a tre anni; infine ha introdotto un nuovo sistema di remunerazione delle riserve detenute presso l'Eurosistema, mediante il quale una parte della liquidità in eccesso detenuta dalle banche sarà esente dal pagamento del tasso di interesse negativo sui depositi.

Per quanto riguarda gli Stati Uniti, la FED ha interrotto la fase di rialzo dei tassi ufficiali che durava ormai dal 2015; in ciascuna delle riunioni di luglio, settembre e ottobre l'Istituto guidato da Jerome Powell ha abbassato di 25 punti base l'intervallo entro il quale si prefigge di mantenere i tassi di interesse sui Federal Funds (che a fine 2019 è pari all'1,50% - 1,75%).

Anche nel 2019 le scelte di politica monetaria di ECB e FED sono risultate tra i driver principali per Euro e Dollaro sui mercati valutari, insieme al generale incremento dell'avversione al rischio conseguente all'aumento degli elementi di incertezza su scala globale (tensioni commerciali, Brexit). Il cross EUR/USD si è portato, nei dodici mesi del 2019, da area 1,1450 ad area 1,1230 (-1,92%).

Le politiche monetarie espansive delle principali Banche Centrali hanno sostenuto anche l'andamento dei corsi azionari nel 2019: i maggiori listini sono stati condizionati inoltre dal susseguirsi di notizie sul fronte della guerra commerciale tra Stati Uniti e Cina. Se infatti l'acuirsi delle tensioni ha generato brusche correzioni, segnali di distensione hanno invece dato il via nel corso dell'anno a diversi rally dei listini ed all'aumento dell'appetito per il rischio.

I principali listini americani hanno continuato ad aggiornare nel corso dell'anno i propri massimi storici. La spinta espansiva della FED e la buona tenuta finanziaria delle società hanno inoltre sostenuto il fenomeno dei buybacks, che nel 2019 ha superato i volumi registrati l'anno precedente.

In Europa tutti gli indici hanno registrato una performance a doppia cifra, con il mercato italiano primo fra tutti con un risultato positivo da inizio anno di oltre il 28% nonostante le difficoltà registrate nei mesi di maggio e di agosto in concomitanza dell'escalation delle tensioni commerciali a livello globale prima e della crisi del governo italiano poi.

A trainare il listino italiano, che comunque ha presentato i propri settori tutti in positivo, sono state in particolar modo le componenti cicliche, quali IT e Financials. Questi ultimi hanno beneficiato nel corso dell'anno della riduzione dello spread Btp-Bund, movimento innescatosi da inizio giugno. I mercati emergenti hanno invece faticato a seguire il rally delle maggiori Borse mondiali.

Il permanere di politiche monetarie espansive da parte delle principali Banche Centrali ha favorito un ulteriore calo dei rendimenti dei titoli obbligazionari europei nel corso del 2019: a completare il quadro favorevole al reddito fisso sono stati i segnali di rallentamento dell'economia ed il permanere di bassa inflazione. In estate, anticipando nuove politiche espansive da parte della ECB, il Bund decennale ha toccato un nuovo minimo storico a -0,71% e per la prima volta nella storia tutti i nodi della curva tedesca fino a 30 anni hanno scambiato a rendimenti negativi. Nell'ultimo trimestre, in seguito alle modifiche attuate dalla ECB alla remunerazione delle riserve detenute presso l'Eurosistema, i rendimenti dei governativi europei sono tornati a salire soprattutto nella parte a breve delle curve: il rendimento del 2 anni tedesco è salito dai -90 punti base di settembre ai -60 punti base raggiunti in dicembre.

Per l'Italia le vicende politiche hanno assunto ancora una volta un ruolo determinante soprattutto in agosto quando si è verificata la crisi di governo: il rischio di un ritorno alle urne e la conseguente incertezza hanno determinato un significativo aumento dei rendimenti dei Btp (10 anni, +40 punti base). A seguito della formazione del nuovo governo, in settembre si è verificata una contrazione dello spread verso il pari scadenza tedesco a dieci anni fino a 130 punti base, mentre il rendimento assoluto del decennale ha toccato il minimo storico di 0,81%.

IL SISTEMA BANCARIO ITALIANO

In base ai dati di dicembre 2019¹ i prestiti italiani (calcolati includendo i prestiti cartolarizzati oggetto di cancellazione nei bilanci bancari) a residenti in Italia (comprendente amministrazioni pubbliche e privati) sono pari a 1.681 miliardi di Euro, evidenziando una crescita nulla rispetto all'anno precedente, 1.416 miliardi di Euro sono stati destinati al settore privato,

di cui 1.274 miliardi rivolti a famiglie e società non finanziarie. Analizzando i dati sui prestiti alle imprese emerge come a novembre 2019 la dinamica dei prestiti alle imprese non finanziarie è risultata pari a -1,9% rispetto ai dati del 2018² mentre sono aumentati del 2,3% i prestiti alle famiglie, trainati dall'aumento dei mutui per l'acquisto di abitazioni (+2,5%) e da prestiti al consumo. Dalla distribuzione del credito per branca di attività economica emerge come a novembre 2019 le attività manifatturiere, quella dell'estrazione di minerali ed i servizi coprono una quota sul totale di circa il 56,7%, la quota delle sole attività manifatturiere è del 25,9%. I finanziamenti al commercio ed attività di alloggio e ristorazione causano un'incidenza sul totale di circa il 21,7%, il comparto delle costruzioni l'11,4% mentre quello dell'agricoltura il 5,6%. Le attività residuali circa il 4,5%.

La dinamica dei finanziamenti continua ad essere influenzata dall'andamento degli investimenti e del ciclo economico la cui crescita risulta modesta. Tale trend è confermato altresì da un incremento delle procedure concorsuali non fallimentari e delle liquidazioni volontarie che risultano in crescita rispetto al 2018. Complessivamente si è registrata una diminuzione della dinamica della domanda di finanziamento alle imprese.

La raccolta totale delle banche in Italia, rappresentata dai depositi a clientela residente e dalle obbligazioni (al netto di quelle riacquistate da banche) è aumentata del 4,8% su base annua, raggiungendo un totale di 1.815 miliardi di Euro nel 2019, di cui 1.572 miliardi derivanti da depositi a clientela residente in Italia (+5,6%), e 243 miliardi da obbligazioni al netto di quelle riacquistate dalle banche (+2,1%). I depositi dall'estero sono risultati pari a 335,1 miliardi di Euro, (+5,8% su base annua), positiva anche la crescita della raccolta netta dall'estero (depositi dall'estero meno prestiti sull'estero) con un valore di 99,4 miliardi di Euro (+7,6%). Il rapporto tra totale raccolta netta dall'estero su impieghi all'interno si è attestato al 5,6%, mentre i prestiti sull'estero sono ammontati a circa 235,7 miliardi di Euro. Pari al 70,3% il rapporto prestiti /depositi dall'estero. Positiva la dinamica delle sofferenze in quanto dai dati di novembre 2019 si evidenzia come sono state registrate 29,6 miliardi di Euro di sofferenze al netto di svalutazioni e accantonamenti effettuati dalle banche con proprie risorse, (-8,7% su base annua), con un rapporto sofferenze nette/impieghi totali del 1,70%.

L'ANDAMENTO DELLE CREDITO COOPERATIVO NELL'INDUSTRIA BANCARIA

Nel corso del 2019 è proseguito il processo di concentrazione all'interno della categoria posto in essere salvaguardando la prossimità territoriale, elemento fondante del modello di banca locale mutualistica.

Con riguardo all'attività di intermediazione, la dinamica dei prestiti vivi è stata significativamente superiore a quella registrata per l'industria bancaria, più rilevante in relazione ai finanziamenti alle famiglie consumatrici e alla forma tecnica dei mutui. La qualità del credito è ulteriormente migliorata.

La raccolta da clientela ha fatto registrare una crescita cospicua, trainata dalla componente maggiormente liquida.

PRINCIPALI POSTE DELL'ATTIVO E DEL PASSIVO - BCC-CR vs. SISTEMA BANCARIO (importi in migliaia di euro)														
2019/10	BCC-CR					TOTALE		BCC-CR						
	NORD OVEST	NORD EST	CENTRO	SUD	TOTALE BCC-CR	INDUSTRIA BANCARIA	NORD OVEST	NORD EST	CENTRO	SUD	TOTALE BCC-CR	INDUSTRIA BANCARIA	%	
CASSA	204.962	401.661	237.359	173.326	1.017.308	10.216.969	3,1%	8,0%	8,8%	1,3%	6,0%	2,7%		
IMPIEGHI LORDI CLIENTELA	31.967.535	53.873.894	29.864.598	12.601.870	128.307.897	1.743.660.491	-2,2%	0,9%	-2,3%	-0,5%	-0,8%	-1,8%		
di cui: SOFFERENZE	2.188.394	2.639.683	2.651.437	1.055.128	8.534.642	85.172.661	-22,8%	-35,2%	-24,5%	-26,6%	-28,0%	-29,7%		
IMPIEGHI CLIENTELA AL NETTO SOFFERENZE	29.779.141	51.234.211	27.213.161	11.546.742	119.773.255	1.658.487.830	-0,3%	3,9%	0,5%	2,8%	2,0%	0,2%		
IMPIEGHI LORDI INTERBANCARIO	3.463.852	4.905.740	3.566.217	2.488.399	14.424.209	700.533.867	32,0%	18,9%	53,6%	45,6%	33,8%	3,5%		
TITOLI	20.798.647	29.376.374	16.063.900	10.941.118	77.180.039	819.291.196	4,6%	6,9%	2,7%	7,9%	5,5%	5,8%		
AZIONI E STRUMENTI PARTECIPATIVI	22.037	27.220	16.959	5.854	72.069	1.084.877	-1,6%	16,9%	37,9%	-6,0%	12,3%	14,5%		
ATTIVITA' MATERIALI E IMMATERIALI	1.700.812	2.505.855	1.510.389	790.118	6.507.174	75.857.541	6,5%	7,9%	9,9%	9,1%	8,1%	33,7%		
ALTRE VOCI ATTIVO	1.265.223	1.257.605	1.235.773	605.679	4.364.280	181.296.280	-42,4%	-31,7%	-35,5%	-54,2%	-40,0%	-1,2%		
PROVVISTA	50.429.508	77.434.547	44.590.797	22.962.684	195.417.535	3.054.770.066	0,2%	2,9%	1,3%	4,1%	1,9%	3,3%		
- RACCOLTA DA BANCHE	8.583.464	11.312.071	7.446.285	4.497.040	31.838.860	927.485.859	-9,7%	-3,6%	-3,4%	0,0%	-4,8%	-1,1%		
- RACCOLTA DA CLIENTELA + OBBLIGAZIONI	41.846.044	66.122.475	37.144.512	18.465.643	163.578.674	2.127.284.207	2,5%	4,1%	2,2%	5,1%	3,4%	5,3%		
di cui: DEPOSITI A VISTA E OVERNIGHT	17.441	61.059	97.630	102.579	278.709	10.129.848	-4,1%	-44,5%	-24,1%	-9,4%	-24,7%	-10,2%		
di cui: DEPOSITI CON DURATA PRESTABILITA	1.797.110	4.406.142	3.254.797	2.490.428	11.948.477	111.686.331	3,2%	2,3%	-6,6%	6,3%	0,6%	6,0%		
di cui: DEPOSITI RIMBORSABILI CON PREAVVISO	775.806	3.956.500	2.271.039	3.929.377	10.932.722	308.955.619	-4,4%	-2,5%	4,9%	-0,1%	-0,3%	1,3%		
di cui: CERTIFICATI DI DEPOSITO	2.840.940	3.493.837	1.664.416	987.648	8.986.841	12.519.882	31,0%	15,5%	-7,5%	-9,3%	11,2%	-4,0%		
di cui: CONTI CORRENTI PASSIVI	31.792.186	49.789.965	26.408.433	10.443.706	118.434.289	1.199.978.383	6,1%	9,1%	7,7%	10,2%	8,1%	7,7%		
di cui: ASSEgni CIRCOLARI	-	3.564	-	-	3.564	4.766.600	-	23,4%	-	-	23,4%	0,5%		
di cui: PRONTI CONTRO TERMINE PASSIVI	258.998	147.951	214.890	111.744	733.583	150.672.187	-9,3%	-18,8%	-20,1%	-12,4%	-15,1%	5,3%		
di cui: ALTRO	142.954	440.654	482.112	107.656	1.173.376	25.845.172	168,6%	36,7%	30,2%	75,0%	45,3%	36,4%		
di cui: OBBLIGAZIONI	4.220.608	3.822.803	2.751.196	292.507	11.087.114	302.730.184	-2,7%	-34,7%	-23,5%	-29,9%	-29,2%	-0,4%		
CAPITALE E RISERVE	4.735.561	8.688.390	3.896.694	2.767.056	20.087.701	261.902.186	1,5%	5,7%	0,3%	1,3%	3,0%	-1,8%		
ALTRE VOCI DEL PASSIVO	4.595.940	7.041.151	4.397.698	2.022.406	18.057.195	399.554.885	-0,6%	2,1%	-3,3%	-2,4%	-0,4%	8,3%		

Fonte Federcasse

¹ ABI Monthly Outlook Economia e Mercati Finanziari-Creditizi – Gennaio 2020.

² Dati ufficiali Banca d'Italia

Gli assetti strutturali

Come riportato sopra, nel corso del 2019 è proseguito il processo di concentrazione all'interno della Categoria. Il numero delle BCC-CR-RAIKA (nel seguito "BCC") è passato dalle 270 unità di ottobre 2018 alle **259 di ottobre 2019**.

Nello stesso periodo il numero degli sportelli BCC è rimasto sostanzialmente invariato: si è rilevata infatti una diminuzione di 6 unità, pari al -0,1% a fronte del -5% registrato nell'industria bancaria complessiva. Il numero degli sportelli è pari ad ottobre 2019 a **4.226 unità**.

A ottobre 2019 le BCC-CR-RAIKA sono **l'unica presenza bancaria in 634 comuni** e il dato è in progressiva crescita, a dimostrazione dell'impegno delle banche della categoria nel preservare la copertura territoriale. I 634 comuni in cui le BCC-CR-RAIKA operano "in monopolio" sono per il 92% caratterizzati da popolazione inferiore ai 5.000 abitanti e per il 16% da popolazione inferiore ai 1.000 abitanti.

Il numero dei soci è pari a settembre - ultima data disponibile - a 1.320.713, in crescita del 2,3% su base d'anno. Nel dettaglio, i soci affidati sono pari alla fine del III trimestre 2019 a 494.242 unità (+1,3% annuo), mentre i soci non affidati sono pari a 826.471 unità (+3% annuo).

Lo sviluppo dell'intermediazione

In un quadro congiunturale incerto, nel corso del 2019 si è assistito per le BCC ad una consistente crescita su base d'anno degli impieghi vivi e ad un contestuale progressivo miglioramento della qualità del credito erogato.

Sul fronte della raccolta, si è rilevata una sensibile crescita, trainata dalla componente "a breve scadenza".

La **quota di mercato delle BCC nel mercato complessivo degli impieghi a clientela** è lievemente aumentata nel corso dell'anno: dal 7,3% di ottobre 2018 al **7,4%** di ottobre 2019. Includendo i finanziamenti erogati dalle banche di secondo livello della categoria, la quota di mercato del Credito Cooperativo negli impieghi è pari all'8,3%.

Nei settori/comparti di elezione la quota è notevolmente superiore, testimoniando il contributo delle BCC all'economia reale italiana e alla concretizzazione dello spirito imprenditoriale soprattutto nei settori ad alta intensità di lavoro.

Gli impieghi delle BCC rappresentano infatti a ottobre 2019:

- il **23,9%** del totale dei **crediti alle imprese artigiane**;
- il **22,2%** del totale erogato per le **attività legate al turismo**;
- il **21,4%** del totale dei **crediti erogati all'agricoltura**;
- il **12,7%** di quanto erogato al **settore delle costruzioni e attività immobiliari**;
- il **10,7%** dei crediti destinati al **commercio**.

Inoltre, sotto il profilo della dimensione delle imprese, rappresentano:

- il **24,6%** dei finanziamenti alle **imprese con 6-20 dipendenti** (imprese minori);
- il **19,5%** del totale erogato alle **famiglie produttrici** (microimprese).

Gli impieghi delle BCC costituiscono infine:

- il **15,3%** del totale dei crediti alle **Istituzioni senza scopo di lucro** (Terzo Settore);
- l'**8,8%** del totale erogato dall'industria bancaria alle famiglie consumatrici.

Attività di impiego

Gli **impieghi lordi a clientela** delle BCC sono pari ad ottobre 2019 a 128,8 miliardi di Euro (-0,8% su base d'anno, a fronte del -1,8% rilevato nell'industria bancaria). Gli impieghi al netto delle sofferenze sono pari a 119,7 miliardi di Euro e presentano un tasso di crescita del 2% annuo a fronte della stazionarietà registrata nell'industria bancaria complessiva (+0,2%).

I **crediti in sofferenza** ammontano ad ottobre a **8,6 miliardi di Euro**, in sensibile contrazione su base d'anno (-28%). La dinamica dei crediti in sofferenza delle BCC è stata influenzata dalle operazioni di cartolarizzazione di crediti *non performing* poste in essere da BCC afferenti sia al Gruppo Cassa Centrale, sia al Gruppo Bancario Iccrea. Il controvalore delle operazioni di cessione di deteriorati complessivamente concluse nel corso del 2018 e dei primi 10 mesi del 2019 dalle banche di credito cooperativo supera i 5 miliardi di Euro.

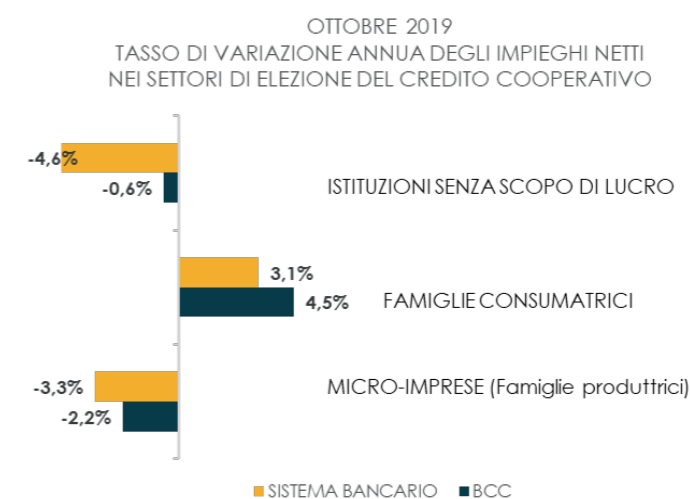
Con riguardo ai settori di destinazione del credito, si rileva ad ottobre uno **sviluppo significativamente maggiore** rispetto all'industria bancaria dei finanziamenti netti alle **famiglie consumatrici: +4,5%** su base d'anno, a fronte del +3,1% del sistema bancario complessivo;

In modesta riduzione risulta lo stock di finanziamenti netti alle **istituzioni senza scopo di lucro (-0,6%** contro -4,6% del sistema bancario), mentre risulta in flessione il trend dei finanziamenti alle **famiglie produttrici (-2,2%** contro il -3,3% dell'industria bancaria complessiva).

I **finanziamenti lordi erogati dalle BCC alle imprese** ammontano alla fine di ottobre 2019 a **74,5 miliardi di Euro, in calo del 3,4%** su base d'anno a fronte del -7,4% registrato nell'industria bancaria. La quota di mercato delle BCC è pari ad ottobre al 10,5%.

I **finanziamenti vivi erogati dalle BCC al settore produttivo** ammontano a ottobre a **67,5 miliardi di Euro**, in leggera crescita su base d'anno: **+0,3%** contro il -4,1% registrato dall'industria bancaria.

La crescita annua degli impieghi vivi BCC alle imprese è comune a gran parte dei comparti produttivi ed è particolarmente significativa in relazione ai finanziamenti destinati alle attività legate al **turismo (+3,3%)**, all'**agricoltura (+3,1%)** e alle **attività manifatturiere (+2,7%)**.



Con riguardo alla dimensione delle imprese finanziate, si rileva nel corso dell'anno una progressiva intensificazione nella dinamica degli **impieghi vivi erogati dalle BCC alle imprese con più di 20 addetti: +2,2%** su base d'anno a fronte del -4% rilevato per l'industria bancaria complessiva.

La leggera crescita dei finanziamenti netti delle BCC al settore produttivo, cui si è fatto cenno precedentemente, risulta trainata negli ultimi dodici mesi da questa componente dimensionale.

Qualità del credito

Nei precedenti esercizi il flusso di nuovi crediti deteriorati delle BCC è progressivamente diminuito fino a posizionarsi sui livelli ante-crisi già dalla fine del 2017.

La qualità del credito delle BCC è sensibilmente migliorata anche nel corso dell'ultimo anno.

Il **rapporto tra crediti deteriorati lordi e impieghi** delle BCC ha proseguito il trend di progressiva riduzione rilevato nell'ultimo triennio passando dal 16% di settembre 2018 al **12,5%** di settembre 2019, ultima data disponibile; ciononostante il rapporto permane significativamente più elevato della media dell'industria bancaria (9,1%). Tale differenza è spiegata dal maggior ricorso delle banche di grande dimensione alle operazioni di cartolarizzazione che hanno consentito di abbattere più rapidamente il volume dei crediti deteriorati.

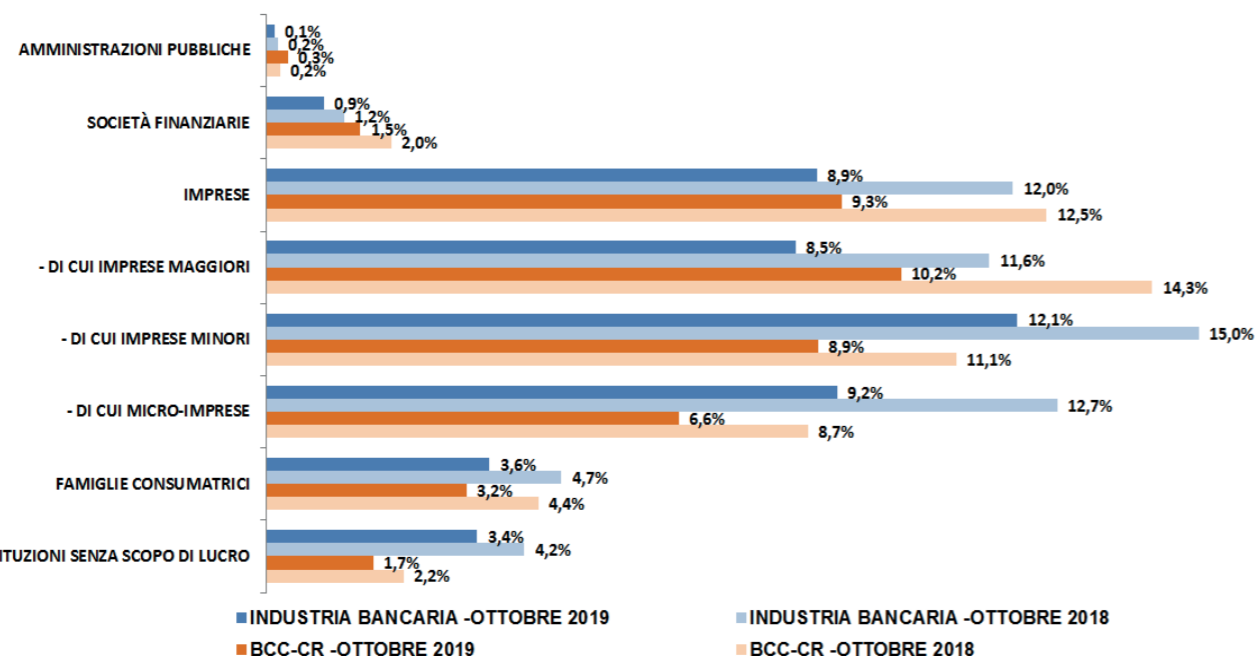
Il **rapporto sofferenze lorde su impieghi** è pari a ottobre 2019 al **6,7%** (4,9% nell'industria bancaria); era pari al 9,2% a ottobre 2018 (6,8% nell'industria bancaria).

L'**indicatore permane inferiore alla media del sistema nei settori target del credito cooperativo**: famiglie produttrici (6,6% contro il 9,2% del sistema), imprese con 6-20 addetti (8,9% contro 12,1%), istituzioni senza scopo di lucro (1,7% contro 3,4%), famiglie consumatrici (3,2% contro 3,6%).

Il rapporto sofferenze/impieghi alle imprese è pari a ottobre al **9,3%** contro l'8,9% della media dell'industria bancaria (rispettivamente 12,5% e 12% ad ottobre 2018).

L'indicatore è significativamente più basso per le banche della categoria nel settore agricolo (4,5% contro 7,3% del sistema bancario complessivo), nei servizi di alloggio e ristorazione (4,9% contro 9%) e nel commercio (7,9% contro 8,7%).

RAPPORTO SOFFERENZE LORDE/IMPIEGHI



Fonte Federcasse

A **giugno 2019**, ultima data disponibile, le BCC presentano un **tasso di copertura delle sofferenze pari al 65,1%** (dal 64,3% di dicembre 2018), pressoché in linea con quello rilevato per le banche significative (65,7%) e superiore a quanto segnalato per il complesso di quelle meno significative (59,9%).

Il tasso di copertura per le altre categorie di NPL delle BCC è pari a giugno 2019 al 37,5% per le inadempienze probabili e all'11,6% per gli scaduti deteriorati.

Attività di raccolta

Sul fronte del *funding*, nel corso del 2019 si è registrato uno sviluppo trainato dalla componente "a vista" della raccolta da clientela.

La **provvista totale** delle banche della categoria è pari a ottobre 2019 a **195,4 miliardi di Euro**, in crescita modesta su base d'anno (+1,9%, a fronte del +3,3% registrato dall'industria bancaria complessiva).

Alla stessa data la **raccolta da clientela** delle BCC ammonta a **163,6 miliardi di Euro** (+3,4%, a fronte del +5,3% della media di sistema).

I **conti correnti passivi** fanno registrare sui dodici mesi un trend particolarmente positivo (+8,1%, pressoché allineato con il +7,7% del sistema bancario nel suo complesso), mentre la raccolta a scadenza mostra una decisa contrazione: le **obbligazioni** emesse dalle BCC **diminuiscono del 29,2%** annuo, i PCT diminuiscono del 15,1% annuo.

Posizione patrimoniale

La **dotazione patrimoniale** delle banche della categoria permane ampiamente soddisfacente: l'aggregato "capitale e riserve" è pari a ottobre a **20,1 miliardi di Euro** (+3%).

Il **Cet1 Ratio**, il **Tier1 ratio** ed il **Total Capital Ratio** delle BCC sono pari in media a giugno 2019, ultima data disponibile, rispettivamente a **17,3%**, **17,4%** e **17,7%**, in sensibile incremento rispetto a dicembre 2018.

Il confronto con l'industria bancaria evidenzia il permanere di un ampio divario a favore delle banche della Categoria.

	BCC					SISTEMA BANCARIO				
	dic-15	dic-16	dic-17	dic-18	giu-19	dic-15	dic-16	dic-17	dic-18	giu-19
TOTAL CAPITAL RATIO	17,0%	17,1%	16,9%	16,9%	17,7%	15,0%	14,2%	16,8%	16,2%	n.d.
CET1 RATIO	16,5%	16,7%	16,4%	16,4%	17,3%	12,3%	11,5%	13,8%	13,3%	13,5%

Fonte Federcasse

Aspetti reddituali

Per quanto concerne gli aspetti reddituali, le informazioni di andamento di conto economico relative a settembre 2019 segnalano per le BCC e per il sistema bancario il protrarsi della flessione su base d'anno del **marginale di interesse** già segnalata alla fine del I semestre dell'anno e coerente con la diminuzione dei tassi attivi (rispettivamente -3,5% per le BCC e -5,1% per l'industria bancaria).

Gli interessi attivi presentano una flessione media del 5,9% per le BCC (-1,5% per il sistema); gli interessi passivi risultano per le banche della categoria in calo del 16,5% a fronte di una crescita del 6,7% rilevata mediamente nell'industria bancaria.

Le **commissioni nette** delle BCC-CR-RAIKA presentano una forte crescita (+12%), a fronte della contrazione rilevata nella media del sistema bancario.

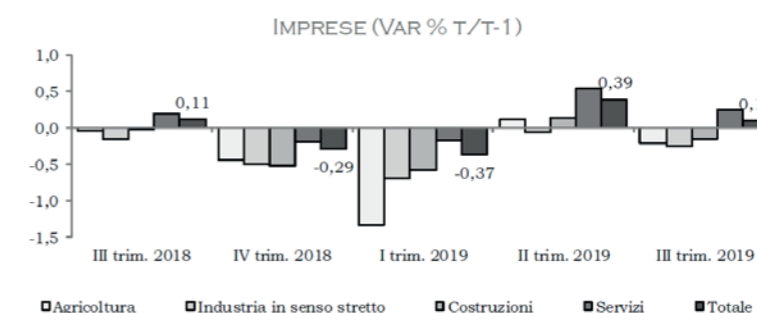
Tra le commissioni attive risulta particolarmente significativa la crescita delle commissioni sulla distribuzione di prodotti di terzi (+14,8%).

Le **spese amministrative risultano ancora in crescita**, meno rilevante rispetto ai primi due trimestri dell'anno, scontando gli effetti delle operazioni di natura straordinaria connesse con il processo di riforma.

SCENARIO ECONOMICO REGIONALE LOMBARDIA

Congiuntura Economica

Dopo la fase negativa tra la fine del 2018 e l'inizio del 2019, il **numero di imprese attive** nella regione è tornato ad aumentare nei due trimestri centrali del 2019 recuperando gran parte di quanto perso: **+0,39%** nel II trimestre del 2019 e **+0,1%** nel III trimestre del 2019.

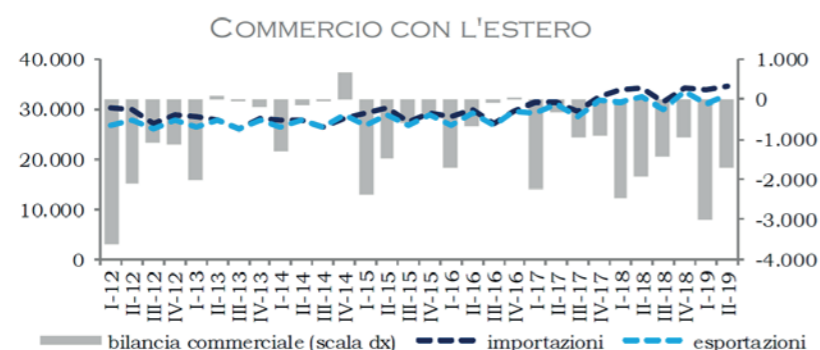


Fonte: Elaborazioni Federcasse su dati Movimprese

A livello regionale, nel III trimestre del 2019, il numero di imprese attive è **diminuito** in **tutti i settori produttivi** della regione con l'**eccezione** del settore dei **servizi** (+0,25%) a cui è da accreditare la lieve crescita complessiva pari al **+0,1%** sopra citato. La riduzione del numero di imprese attive è risultata leggermente **più ampia** per il **settore dell'industria in senso stretto** (-0,24%), settore che registra il quadro più negativo nell'ultimo periodo. **Meno ampie** le riduzioni che hanno interessato a livello regionale sia il settore **dell'agricoltura** (-0,2%) che il settore delle **costruzioni** (-0,16%).

Si è confermata **negativa** la **dinamica** che ha interessato nello stesso periodo le **imprese artigiane attive** nella regione. Infatti, nel I trimestre del 2019, il numero di imprese attive artigiane è diminuito dello 0,76% per poi registrare un contenuto recupero, pari allo 0,16%, nel II trimestre del 2019 e ritornare a diminuire dello 0,08% nel III trimestre del 2019.

Dopo la crescita degli scambi commerciali che ha caratterizzato l'intero 2018, il **commercio con l'estero** della regione nella prima metà del 2019 ha evidenziato qualche segnale di **debolezza**. Infatti, su base tendenziale, le **esportazioni** regionali sono **diminuite** dell'**1,6%** nel I trimestre del 2019 per poi **aumentare dell'1,2%** nel successivo II trimestre del 2019. Nello stesso periodo, le **importazioni** regionali sono **aumentate** in misura marginale: **+0,1%** e **+0,5%** rispettivamente nel I trimestre del 2019 e nel II trimestre del 2019.



Fonte: Elaborazioni Federcasse su dati Istat

Il **disavanzo commerciale** regionale di conseguenza è **aumentato** in misura ampia raggiungendo i circa **3.024 milioni di euro** nei **primi tre mesi** del 2019 per poi attestarsi a circa **1.705 milioni di euro** nei **successivi tre mesi**. Con riferimento al II trimestre del 2019, il **valore** delle **esportazioni** regionali è risultato pari a circa **32.759 milioni di euro** mentre pari a circa **34.464 milioni di euro** è risultato il valore delle **importazioni** regionali.

Rispetto al valore raggiunto nell'ultimo trimestre del 2018, nella prima metà del 2019 le **importazioni** regionali provenienti dai Paesi dell'UE a 27 hanno evidenziato una lieve **flessione** fino a registrare un valore di circa **22.773 milioni di euro nel II trimestre** del 2019 (per una quota sul totale regionale in diminuzione al 66,2%).

A livello **settoriale** sono **aumentate** sia le **importazioni** regionali di **sostanze e prodotti chimici** che quelle di **metalli di base e prodotti in metallo**: dopo la crescita dei primi tre mesi del 2019, entrambe hanno evidenziato una leggera limatura nel II trimestre del 2019 raggiungendo rispettivamente i circa 4.520 milioni di euro (per una quota sul totale regionale del 13,1%) ed i circa 4.056 milioni di euro (per una quota sul totale regionale dell'11,8%).

Sul fronte delle **esportazioni** regionali, dopo la lieve **diminuzione** dei **primi tre mesi** del 2019, nel **II trimestre** del 2019 le **esportazioni** regionali destinate ai **Paesi dell'UE a 27** sono **aumentate** fino a raggiungere il valore di circa **18.047 milioni di euro** (pari al 55,7% del totale delle esportazioni regionali del trimestre).

Passando all'analisi a livello **settoriale**, tra la seconda metà del 2018 e la prima metà del 2019 si registra una leggera contrazione delle **esportazioni** regionali di **macchinari ed apparecchi** il cui valore nel II trimestre del 2019 ha raggiunto i circa 6.379 milioni di euro (pari al 19,5% del totale regionale). Nello stesso periodo sono al contrario **aumentate** in misura continua sia le **esportazioni regionali di metalli di base e prodotti in metallo** che le esportazioni regionali di sostanze e prodotti chimici.

Anche se in misura non continua, il tasso di **disoccupazione** regionale è diminuito fino a raggiungere il **5,1%** nel II trimestre del 2019. Nel primo semestre del 2019 il numero degli occupati è aumentato dell'**1,2%** rispetto allo stesso periodo del 2018 (0,5% in Italia), mentre il **tasso di occupazione** è salito al 68,4%³.

L'indice generale dei **prezzi al consumo** per l'intera collettività a livello regionale nella seconda parte del 2019 ha evidenziato un rallentamento rispetto ai mesi precedenti. Infatti, i prezzi al consumo hanno registrato una crescita tendenziale dello **0,3% nel mese di agosto**, dello **0,4% nel mese di settembre** e dello **0,3% nel mese di ottobre**.

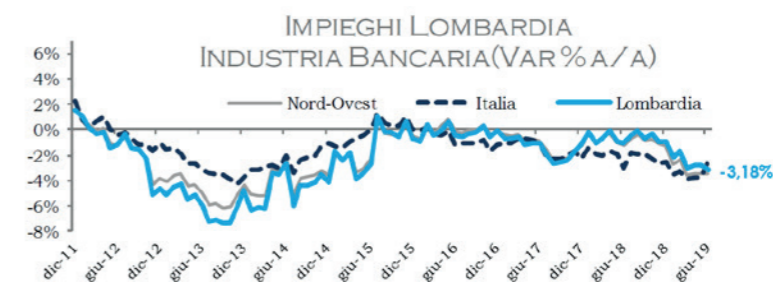
Anche nella prima metà del 2019 il **mercato immobiliare** regionale è stato caratterizzato da una crescita rispetto allo stesso periodo dell'anno precedente. Infatti, i volumi di **compravendita** degli immobili a livello regionale sono **aumentati** nel complesso del 10,1% nel I trimestre del 2019 e del 6,6% nel II trimestre del 2019.

³ Fonte Banca D'Italia: Economie regionali - L'economia della Lombardia - Aggiornamento congiunturale

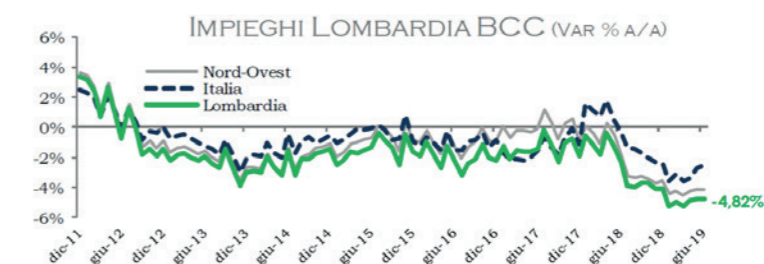
Congiuntura Bancaria

A giugno 2019 la variazione annua degli impieghi lordi erogati a clientela residente in Lombardia è pari a **-3,2% per il sistema bancario** e a **-4,8% per le BCC**. Gli impieghi lordi erogati dalle BCC a clientela residente nella regione ammontano a giugno 2019 a 6,8 miliardi di euro, per una quota di mercato del 6,3%.

Il trend dei finanziamenti lordi risulta fortemente influenzato dalla **significativa riduzione degli NPL**, eccezionalmente intensa nell'ultimo biennio. A partire dalla seconda metà del 2016, la dinamica creditizia in Lombardia ha conosciuto una fase di rallentamento, in linea con il resto del Paese e del Nord-Ovest. A partire dal 2017, il tasso di variazione ha fatto registrare un segno negativo. Con riguardo alle BCC, la variazione annua ha assunto segno negativo già dal 2012.



Fonte: Elaborazioni Federcasse su dati Banca d'Italia

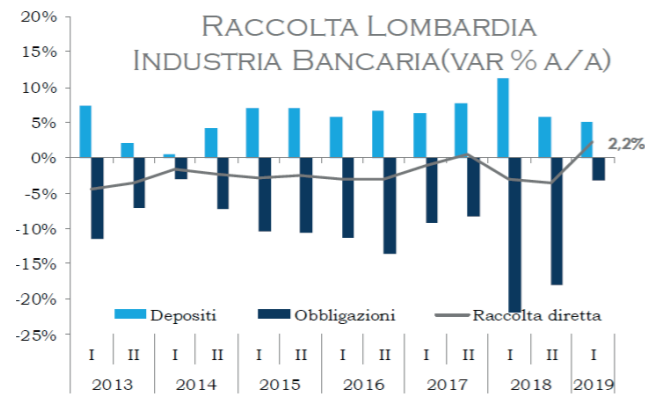


Fonte: Elaborazioni Federcasse su dati Banca d'Italia

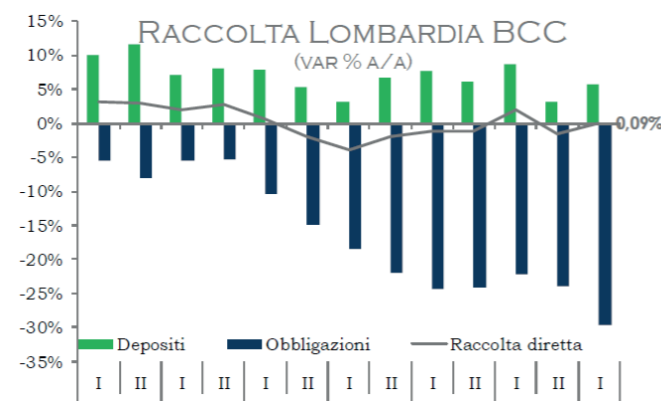
Con riguardo ai **settori di destinazione** del credito, si è mantenuta **positiva** la variazione degli impieghi alle **famiglie** consumatrici; le **imprese**, colpite in misura maggiore rispetto alle famiglie dalla riduzione dei finanziamenti nel corso della crisi, hanno fatto registrare **variazioni** costantemente di **segno negativo**, a prescindere dalla dimensione dell'impresa affidata. Per le BCC si rileva una **variazione ampiamente positiva** degli impieghi a **famiglie consumatrici** e una progressiva contrazione dei finanziamenti alle imprese, in particolare alle micro-imprese. Nel periodo più recente si rileva una crescita dei finanziamenti lordi alle società non finanziarie.

La raccolta diretta ha mostrato una pressoché costante contrazione a partire dal 2012. Nel periodo più recente la **raccolta dell'industria bancaria è tornata a crescere**. La quota di depositi all'interno della raccolta complessiva, pur se in crescita, permane inferiore alla media nazionale ed è **pari a giugno 2019 al 67,4%**. La raccolta diretta delle BCC è pressoché stazionaria dal 2017.

A giugno 2019 il tasso di variazione della **raccolta** diretta proveniente da clientela residente in Lombardia è pari a **+2,2% per il sistema** e **+0,09% per le BCC**.



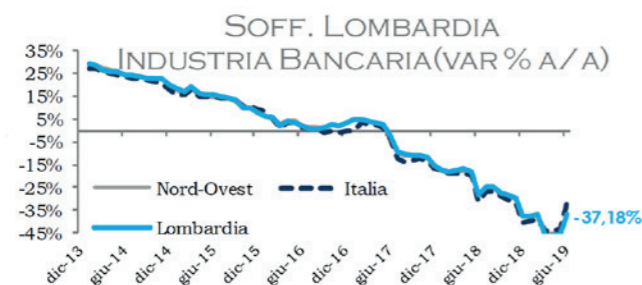
Fonte: Elaborazioni Federcasse



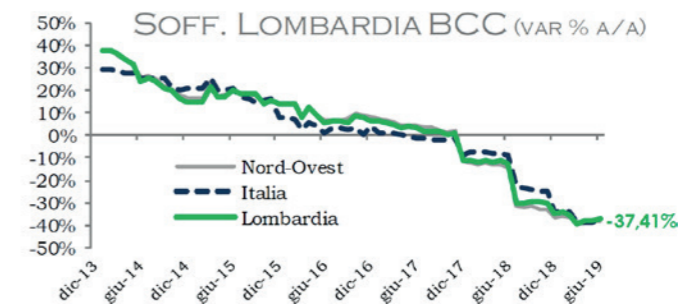
Fonte: Elaborazioni Federcasse

La qualità del credito ha cominciato a mostrare segnali di miglioramento a partire dalla seconda metà del 2016. A partire dal 2017 le **sofferenze hanno evidenziato delle contrazioni molto rilevanti**; la diminuzione dello stock di sofferenze si è leggermente attenuato nel periodo più recente. Per le banche di credito cooperativo la contrazione delle sofferenze è iniziata solo a fine 2017.

A giugno 2019 la variazione annua delle **sofferenze** è pari a **-37,18% per il sistema** e a **-37,4% per le BCC**. Alla stessa data il rapporto **sofferenze/impieghi** è pari al **4,4% per il sistema** e al **7,8% per le BCC**.



Fonte: Elaborazioni Federcasse su dati Banca d'Italia



Fonte: Elaborazioni Federcasse su dati Banca d'Italia

INIZIATIVE VOLTE AL CONSEGUIMENTO DEGLI SCOPI STATUTARI E SVILUPPO DELL'IDEA COOPERATIVA

Prima di illustrare l'andamento della gestione aziendale, vengono indicati, ai sensi dell'art. 2545 c.c. "i criteri seguiti nella gestione sociale per il conseguimento dello scopo mutualistico", ripresi anche dall'art.2 della Legge n.59/92.

L'art. 2 della legge 59/92 e l'art. 2545 c.c. dispongono che "nelle società cooperative e nei loro consorzi, la relazione degli amministratori ... deve indicare specificamente i criteri seguiti nella gestione sociale per il conseguimento dello scopo mutualistico".

Di seguito vengono brevemente espone le attività poste in essere a favore dei soci e dello sviluppo locale:

- è stato costantemente promosso il miglioramento delle condizioni morali e culturali dei soci e delle comunità locali d'insediamento, sostenendo lo sviluppo e proponendo occasioni comuni di formazione, anche in collaborazione con gli enti locali, le scuole, le parrocchie e altri enti associativi locali; sono da ricondurre a tali finalità tutte le elargizioni liberali effettuate per fini di pubblica utilità;
- è stato attuato un efficiente ed efficace servizio creditizio a favore dei membri delle comunità locali in cui la Cassa opera, ed in particolare alle famiglie e alle micro e piccole imprese, garantendo loro a prezzi competitivi, sovente con gratuità e a livelli qualitativi conformi alle attese, l'accessibilità ad una vasta gamma di servizi e di operazioni creditizie;
- è stata promossa adeguata opera di educazione al risparmio, alla previdenza ed al corretto utilizzo degli strumenti e servizi monetari, finanziari e creditizi;
- è stata promossa la diffusione dei valori cardine della cooperazione, quali la democrazia e la partecipazione, l'uguaglianza e la libertà, la mutualità e la solidarietà, sostenendo e incoraggiando le iniziative meritevoli mediante le erogazioni al Fondo Beneficenza e Mutualità, la cui formazione ed il cui utilizzo avvengono in ottemperanza alle relative disposizioni di legge;
- in linea con i principi ispiratori dello statuto sociale, che scaturiscono dall'insegnamento sociale cristiano e con particolare riferimento alle indicazioni finalizzate al miglioramento delle condizioni economiche delle comunità locali, alla crescita responsabile e sostenibile ed alla costruzione del bene comune, quest'amministrazione ha dato continuità alle iniziative di supporto, discreto e riservato, alle famiglie del territorio che versano in situazioni di grave disagio e precarietà

Per quanto concerne l'aspetto della "mutualità sostanziale", si segnala il puntuale rispetto del vincolo normativo, sancito dall'articolo 35 del D.Lgs.01.09.1993 n.385, dell'operatività prevalente nei confronti dei propri soci, nei termini e con le modalità indicate dall'organo di vigilanza (il principio è rispettato quando più del 50 per cento delle attività di rischio sono destinate a soci o garantite da soci, ovvero sono classificate con ponderazione uguale a zero).

In data 03/09/2019 Federcasse ha rilasciato l'attestato di revisione cooperativa della Cassa a valere per il biennio 2019-2020.

Si riportano ora i principali fatti ed accadimenti con finalità sociale, culturale, ambientale e ricreativa realizzati dalla Cassa nel corso dell'esercizio 2019.

● Collegamento con la base sociale e con i membri della comunità locale

Trattasi di iniziative e attività intraprese per allargare la base sociale e qualificare il rapporto con i soci sotto il profilo dell'informazione sulla vita della società e sotto il profilo culturale per l'elevamento delle condizioni morali, culturali ed economiche, anche mediante l'educazione al risparmio e alla previdenza.

Ad aprile 2019 è stata accettata la richiesta del Circolo Acli di Motella di poter utilizzare la "sala consulenze pensionati" della Cassa nei pomeriggi del martedì durante il periodo di raccolta dei Modelli 730, per poter fornire la correlata attività di consulenza ai pensionati del territorio. Sempre ad aprile 2019 è stato deliberato di riproporre il Bando di concorso per l'assegnazione di borse di studio al merito per l'anno scolastico 2018/2019 per i figli di soci e clienti della Cassa.

Ad ottobre 2019 è stata deliberata la partecipazione della Cassa alle operazioni di affidamento del servizio di tesoreria per i Comuni di Borgo San Giacomo, Villachiara, Comezzano Cizzago e Orzivecchi.

Hanno trovato apprezzamento e notevole partecipazione le iniziative socioculturali proposte nel corso del 2019 alla compagine sociale ed alle comunità residenti nei territori operativi della Cassa, come sotto specificato:

- vacanza sociale in Puglia - Marina di Ginosa (Taranto) - Torreserena Village - Alpitour dal 30 giugno al 7 luglio 2019;
- vacanza in Costiera Amalfitana (Costiera Sorrentina - Capri - Costiera Amalfitana - Pompei) dal 2 al 6 ottobre 2019;
- rappresentazione lirica all'Arena di Verona - 11 luglio 2019;
- sono state consegnate le borse di studio per l'anno scolastico 2018/19 ai figli meritevoli di soci e clienti durante la serata in auditorium del 25/10/2019) - assegnando n. 12 borse di studio da euro 500,00 cadauna per gli studenti della scuola secondaria di primo grado, n. 2 borse di studio da euro 1.000,00 cadauna per gli studenti delle diverse scuole secondarie di secondo grado, n. 3 borse di studio da euro 2.000,00 per gli studenti universitari e n. 1 borsa di studio da euro 3.000,00 a favore di uno studente neolaureato; importo complessivamente erogato: euro 17.000,00;
- presso l'auditorium della Cassa, nel corso dell'anno, sono stati inoltre ospitati numerosi eventi a carattere ricreativo e culturale organizzati da associazioni locali e dai diversi istituti scolastici per i propri alunni e genitori, quali:
 - 19 gennaio 2019: scuole elementari incontro con intervento AIRC;
 - 26 gennaio 2019: "Giornata della memoria" in collaborazione col Comune di Borgo San Giacomo;
 - 7 marzo, 1° ottobre, 18 novembre: incontri del Collegio Docenti dell'Istituto Comprensivo di Borgo San Giacomo;
 - 30 maggio 2019: rappresentazione di fine anno dell'Istituto di Istruzione Superiore G. Cossali di Orzinuovi;
 - 9 e 12 giugno 2019: saggi di fine anno della Scuola di musica di Borgo San Giacomo;
 - 10 settembre 2019: convegno AB Holding;
 - 25 ottobre 2019: Convegno sulla vite nella bassa con consegna borse di studio ragazzi meritevoli;
 - 19 dicembre 2019: Festa di Natale scuola di Musica.

● Collegamento con l'economia locale e impegno per il suo sviluppo

Si tratta di un obiettivo realizzato mediante la finalizzazione dell'attività di raccolta del risparmio, di esercizio del credito e di espletamento dei servizi bancari a beneficio e a favore dei soci in particolare, ma anche di tutte le componenti dell'economia locale (famiglie, medie/piccole imprese), attraverso un'assistenza bancaria particolare e personalizzata e l'applicazione delle più vantaggiose condizioni praticabili.

L'11/02/2019 è divenuto operativo il nuovo sportello nel comune di Brandico, aperto per venire incontro all'esigenza di quella comunità di poter disporre nuovamente di uno sportello bancario, anche con limitati orari di apertura, dopo la chiusura di quello del Credito Bergamasco avvenuta alla fine di giugno 2018.

Nel mese di febbraio 2019 la Cassa ha aderito alla convenzione prodotti leasing/factoring Gruppo Cassa Centrale Banca attraverso le società Alba Leasing S.p.A., Sella Leasing S.p.A., Fraer Leasing S.p.A. e la società Claris Leasing.

Ad aprile 2019 la Cassa ha aderito all'accordo di collaborazione stipulato tra la Capogruppo CCB e la società Warrant Hub S.p.A. per l'offerta a enti e imprese clienti di Cassa Centrale Banca e delle Banche aderenti al Gruppo dei propri servizi di consulenza e supporto in materia di credito agevolato,

E' stato sottoscritto con Finlombarda, nel mese di ottobre 2019, il nuovo "Regolamento operativo" per l'accesso alle agevolazioni di cui al D.G.R. N. IX/62 del 26.05.2010, a valere sul "Fondo per le agevolazioni finanziarie alle imprese agricole per il credito di funzionamento". Nello stesso mese la Cassa ha aderito all'Accordo Quadro stipulato tra Cassa Centrale Banca - Credito Cooperativo Italiano S.p.A. e Cooperativa Artigiana di Garanzia Soc. Coop. ed all'Accordo Quadro stipulato tra Cassa Centrale Banca e il Confidi Cofiter.

A dicembre 2019 è avvenuta l'adesione della Cassa, per il tramite della Capogruppo, al Protocollo d'Intesa tra Associazione Bancaria Italiana, Agenzia delle Entrate e Confindustria del 13 gennaio del 2005, avente la finalità di favorire

l'anticipazione, da parte del sistema bancario, dei crediti IVA dei titolari di conto fiscale vantati nei confronti dell'Erario. E' stato inoltre deliberato per tale iniziativa di stanziare uno specifico plafond rotativo annuale di euro 3 milioni destinato all'anticipazione dei crediti IVA, vantati dai titolari di conto fiscale, sia direttamente dai concessionari - ai sensi dell'art. 78, comma 33, della Legge 413/91 e relativo decreto di attuazione n. 56/93 - sia, dagli stessi concessionari, su disposizione degli Uffici locali dell'Agenzia delle Entrate.

● Informazioni sugli aspetti ambientali

A settembre 2019 è stato deliberato di nominare un nuovo medico competente in materia di Tutela della Salute e Sicurezza nei Luoghi di Lavoro. Sempre nel corso del 2019 la Cassa ha aggiornato il documento di valutazione del rischio stress lavoro - correlato (ai sensi dell'art. 17, comma 1 lettera a) e dell'art. 28 comma 1 del D.Lgs. 09 aprile 2008 n.81), il documento di valutazione del rischio rapina per la tutela e la salute e sicurezza dei lavoratori ed il documento di valutazione dei rischi per la salute e la sicurezza nei luoghi di lavoro (DVR).

A dicembre 2019 è avvenuta la nomina del Presidente della Cassa rag. Bonfiglio quale garante della sicurezza e salute nei luoghi di lavoro, affinché, in nome e per conto dell'istituto possa adempiere, a tutti gli obblighi previsti in capo al Datore di Lavoro previsti dalla legislazione in materia e nomina del Direttore Generale dott. Frosio Dirigente ai sensi dall'art. 2 c.1 lett. d D. Lgs 81/2008.

Sempre nel corso del mese di dicembre 2019, nel rispetto di quanto previsto dal D. Lgs. 254/2016, la Cassa ha proceduto all'adozione della "Politica ambientale", della "Politica anticorruzione", della "Politica sulla diversità", della "Politica sui diritti umani".

Sviluppo dell'idea cooperativa e collegamento con le altre componenti del movimento

Si fa riferimento iniziative volte alla propagazione dell'idea cooperativa sul territorio, allo sviluppo e alla promozione in concreto delle strutture cooperative.

A tal riguarda, nel mese di marzo 2019, la Cassa ha deliberato in merito alla compartecipazione al nuovo pool di finanziamento a medio termine fra le BCC-CR lombarde a favore di BancoDesarollo (Ecuador).

Inoltre, nel mese di agosto 2019, è stato adottato dalla Cassa il nuovo logo di gruppo proposto da Cassa Centrale Banca, quale step fondamentale nel processo di evoluzione e di omogeneizzazione dell'identità di Gruppo.

Nel mese di settembre è stata deliberata l'adesione della Cassa al progetto di mutualità associativa realizzato dalla Federazione Lombarda delle BCC con l'assistenza del COMIPA (Consorzio tra le Mutue Italiane di Previdenza e Assistenza) che vedrebbe la Cassa promuovere la costituzione di un ente di assistenza basato sul principio del mutuo soccorso avente come oggetto attività ed iniziative negli ambiti sanitario, sociale, culturale e ricreativo, la cui veste giuridica è quella della associazione assistenziale con personalità giuridica, conforme alla nuova disciplina di cui al Decreto Legislativo 3 luglio 2017, n. 117 (Codice del Terzo settore).

Infine, ad ottobre 2019, il Consiglio di Amministrazione ha promosso la candidatura del Vice Presidente Zucchi quale rappresentante dei settori del credito e delle assicurazioni nel Consiglio della Camera di Commercio (CCIAA) di Brescia.

2019

Capitolo 2
Fatti di rilievo
avvenuti
nell'esercizio

Nella seduta del 24/01/2019 il Consiglio di Amministrazione, tenuto conto dell'evoluzione dei dati di raccolta ed impiego nel corso dell'anno 2018 oltre che di uno scenario congiunturale prospettico stagnante, se non addirittura recessivo, ha stabilito di individuare obiettivi realistici e coerenti con il contesto territoriale in cui la Cassa opera, tenendo altresì conto dell'imminente avvio operativo della nuova filiale di Brandico, prevedendo:

- ⇒ per la raccolta diretta e per l'indiretta amministrata, un incremento fisiologico nell'ordine rispettivamente del 2,2 e del 2,6 per cento;
- ⇒ per la raccolta gestita, un incremento più ambizioso, anche in considerazione del contenuto ammontare del dato puntuale, vicino al 18 per cento;
- ⇒ per gli impieghi con la clientela, considerato che nel corso del 2019 sono previsti rientri di capitale sui mutui in ammortamento per un controvalore di circa 27 milioni di euro e tenuto conto dell'ulteriore auspicata contrazione delle sofferenze lorde mediante l'esercizio del *write-off* su alcune posizioni, un incremento comunque fisiologicamente ragguardevole, vicino al 4 per cento.

Qui di seguito viene pertanto riportato il prospetto degli obiettivi in parola (dati in milioni di euro):

	2017	2018	Obiettivo 2019	Variazione 2018/ obiettivo 2019
Raccolta diretta	412,1	406,0	415,0	+2,2%
Raccolta indiretta amministrata	69,9	87,7	90,0	+2,6%
Raccolta indiretta gestita	38,5	40,7	48,0	+18%
Impieghi con clientela	272,9	274,6	285,0	+3,8%

Di seguito i dati a consuntivo al 31/12/2019, nel raffronto con gli obiettivi prefissati nel piano operativo:

	2018	Consuntivo 2019	Obiettivo 2019	Variazione 2018/consuntivo 2019
Raccolta diretta	406,0	431,1	415,0	+6,2%
Raccolta indiretta amministrata	87,7	83,4	90,0	-4,9%
Raccolta indiretta gestita	40,7	49,2	48,0	+20,9%
Impieghi con clientela	274,6	275,4	285,0	+0,3%

Il Consiglio quindi, sulla base delle indicazioni di massima in precedenza condivise nonché del richiamato prevedibile rallentamento congiunturale, ha approvato il *budget* previsionale di massima per il 2019, rappresentato nello schema sintetico più sotto riportato, che prevede:

- ⇒ un margine di interesse che beneficerà di un rendimento del portafoglio titoli di proprietà più stabile rispetto all'esercizio precedente, a fronte di un costo della raccolta ancora prevedibilmente contenuto e con una leggera contrazione dei rendimenti del comparto impieghi con la clientela, correlata in particolare alla persistente sollecitazione concorrenziale dovuta all'offerta - anche attraverso lo strumento della surroga - sui diversi prodotti di mutuo, frutto anche della convinzione generale che i tassi sui mutui rimarranno bassi nonostante la volatilità dei mercati finanziari;
- ⇒ la sostanziale stabilità della voce "commissioni nette", anche grazie agli auspicabili maggiori volumi del comparto gestito che dovrebbero compensare le prevedibili contrazioni commissionali sullo stesso comparto e su alcuni servizi del comparto incassi e pagamenti;
- ⇒ realisticamente nessun apporto dalla voce 100 di conto economico inerente gli utili da cessione o riacquisto di titoli di proprietà;
- ⇒ allo stesso tempo un maggior beneficio dalla voce 130 di conto economico, anche grazie a potenziali recuperi su alcune posizioni assoggettate a *write-off* lo scorso esercizio;
- ⇒ costi operativi che - come più volte recentemente evidenziato in occasione delle deliberazioni concernenti l'esternalizzazione delle funzioni di controllo alla Capogruppo - risentiranno negativamente delle prime fasi di avvio del gruppo bancario cooperativo, con un iniziale prevedibile incremento delle spese amministrative che non troverà, nel corso del 2019, alcuna compensazione nei costi del personale, per i quali è stata quantificata una leggera lievitazione correlata con il recente rinnovo del c.c.n.l.

voci di conto economico		2018	budget previsionale 2019	Consuntivo 2019
10.	Interessi attivi e proventi assimilati	10.092	9.700	9.508
20.	Interessi passivi e oneri assimilati	(1.765)	(1.700)	(1.261)
30.	Margine d'interesse	8.327	8.000	8.247
40.	Commissioni attive	2.762	2.700	2.998
50.	Commissioni passive	(270)	(270)	(288)
60.	Commissioni nette	2.492	2.430	2.710
70.	Dividendi e proventi simili	0	0	0
80.	Risultato netto dell'attività di negoziazione	21	0	9
90.	Risultato netto dell'attività di copertura	(49)	0	(179)
100.	Utili (perdite) da cessione o riacquisto di crediti, ecc.	689	0	960
110.	Risultato netto attività/passività finanz. valutate al fair value	5	0	19
120.	Margine di intermediazione	11.485	10.430	11.766
130.	Rettifiche/Riprese di valore nette per det.to di crediti, ecc.	661	400	(488)
140.	Utili/Perdite da modifiche contrattuali senza cancellazioni	(71)	0	(7)
150.	Risultato netto della gestione finanziaria	12.075	10.830	11.272
160.	Spese amministrative:	(7.597)	(7.750)	(7.988)
	a) spese per il personale	(4.749)	(4.750)	(4.981)
	b) altre spese amministrative	(2.848)	(3.000)	(3.007)
170.	Accantonamenti netti ai fondi per rischi e oneri	(281)	(250)	(943)
180.	Rettifiche/Riprese di valore nette su attività materiali	(211)	(250)	(287)
200.	Altri oneri/proventi di gestione	1.031	1.050	988
210.	Costi operativi	(7.058)	(7.200)	(8.230)
260.	Utile (Perdita) dell'operatività corrente al lordo imposte	5.016	3.630	3.041
270.	Imposte sul reddito dell'esercizio dell'operatività corrente	(731)	(630)	(258)
300.	Utile (Perdita) d'esercizio	4.285	3.000	2.783

Da una verifica sull'evoluzione del conto economico 2019 e sul raggiungimento o meno degli obiettivi si evince che i principali scostamenti sono avvenuti con riferimento alle voci 100, la voce 130 e la voce 170.

Nello specifico, per quanto concerne la voce 100, la Cassa ha potuto beneficiare nel corso del 2019 di utili da cessione di attività finanziarie valutate al costo ammortizzato (relativi alla vendita di titoli di Stato) per un controvalore pari a circa 900 mila euro che non erano stati previsti nel budget previsionale.


Di contro, con riferimento alla voce 130, rettifiche/riprese di valore nette per rischio di credito, bisogna rilevare una rettifica pari ad euro 488 mila quasi interamente ascrivibile alle perdite registrate nel corso dell'esercizio in seguito alle cancellazioni (WRITE-OFF) di posizioni a sofferenza per le quali è stata ritenuta azzerata la possibilità di recupero del credito se non addirittura antieconomica (trattasi di posizioni già quasi interamente svalutate). I recuperi ottenuti nel corso dell'esercizio su posizioni cancellate nel corso dei precedenti esercizi sono stati controbilanciati dalle nuove ulteriori svalutazioni eseguite sui crediti deteriorati.

Infine si rileva un forte scostamento con riferimento alla voce 170 "accantonamenti netti ai fondi per rischi ed oneri" ed in particolare alla sezione b) – altri accantonamenti – dovuto ad un accantonamento pari ad euro 900 mila eseguito con la finalità di attivare un fondo esuberi per il personale dipendente cui mancano pochi anni per il raggiungimento dei requisiti pensionabili.

Si può notare come nel suo complesso l'evoluzione del conto economico, fatta eccezione per le voci straordinarie sopra evidenziate, ha seguito le indicazioni fornite del budget previsionale 2019.

2019

Capitolo 3
Andamento
della gestione
della cassa



INDICATORI DI PERFORMANCE DELLA CASSA

Si riportano nel seguito i principali indicatori di performance e di rischiosità in riferimento all'esercizio chiuso al 31 dicembre 2019.

Indicatori di performance⁴

Indici	31/12/2019	31/12/2018	Variazione %
INDICI DI STRUTTURA			
Crediti verso clientela / Totale Attivo	51,54%	52,94%	-2,66%
Raccolta diretta / Totale Attivo	83,24%	82,50%	0,90%
Patrimonio Netto / Totale Attivo	14,50%	13,93%	4,10%
Patrimonio netto / Impieghi lordi	27,23%	24,99%	8,98%
Patrimonio netto / Raccolta diretta da clientela	17,42%	16,89%	3,18%
Impieghi netti/Depositi	61,91%	64,17%	-3,52%
INDICI DI REDDITIVITÀ			
Utile netto / Patrimonio netto (ROE)	3,70%	6,25%	-40,74%
Utile netto / Totale Attivo (ROA)	0,54%	0,87%	-38,31%
Cost to income ratio (Costi operativi/margine di intermediazione)	69,95%	61,45%	13,82%
Margine di interesse / Margine di intermediazione	70,09%	72,50%	-3,33%
INDICI DI RISCHIOSITÀ			
Sofferenze nette / Crediti netti verso clientela	0,45%	0,84%	-46,07%
Altri crediti deteriorati / Crediti netti verso clientela	0,49%	0,75%	-35,35%
Rettifiche di valore su sofferenze / Sofferenze lorde	77,09%	77,42%	-0,43%
Rettifiche di valore su altri crediti deteriorati/altri crediti deteriorati lordi	74,98%	70,66%	6,11%
Rettifiche di valore su crediti in <i>bonis</i> /Crediti lordi in <i>bonis</i>	0,32%	0,61%	-48,62%
INDICI DI PRODUTTIVITÀ			
Margine di intermediazione per dipendente	183.133	170.149	7,63%
Spese del personale dipendente	77.521	70.355	10,18%

Con riferimento agli indicatori di performance sopra evidenziati andiamo ad analizzare quelli che mostrano gli scostamenti più significativi.

Partendo dagli indici di redditività possiamo verificare che il ROE ed il ROA hanno subito una forte contrazione rispetto ai valori dell'anno precedente per effetto soprattutto della riduzione dell'utile netto registrata nel 2019, se confrontato con l'anno precedente. Per quanto concerne il ROE, oltre alla contrazione dell'utile, si segnala l'effetto dovuto all'incremento del patrimonio netto della Cassa, passato da 68,6 milioni di euro a 75,2 milioni di euro.

⁴ I crediti verso la clientela includono i finanziamenti e le anticipazioni alla clientela al CA ed al FV, differiscono quindi dalle esposizioni verso la clientela presentate negli schemi di bilancio.

Per quanto concerne il *Cost to income ratio* l'incremento è da riferirsi principalmente all'aumento degli accantonamenti al fondo rischi ed oneri – altri accantonamenti – avvenuto nel 2019 e come già evidenziato nel capitolo precedente.

Passando agli indici di rischio, si evidenzia una forte contrazione nel rapporto tra le sofferenze nette e tra gli altri crediti deteriorati rispetto ai crediti netti verso la clientela. Questo si spiega con la riduzione del valore dei crediti deteriorati netti ottenuta sia attraverso la cancellazione (*WRITE-OFF*) di posizioni a sofferenza sia con la svalutazione dei crediti deteriorati in ottica prudenziale. Con riferimento invece al rapporto tra le rettifiche di valore su crediti in *bonis* rispetto ai crediti lordi in *bonis*, la diminuzione dell'indice è da imputare sia ad un aumento dei crediti lordi sia alla riduzione della svalutazione collettiva applicata sui crediti in *bonis* sulla base delle serie storiche di PD ed LGD.

RISULTATI ECONOMICI

Conto economico riclassificato⁵

(importi in migliaia di euro)	31/12/2019	31/12/2018	Variazione	Variazione %
Interessi netti	8.247	8.327	(81)	(1%)
Commissioni nette	2.710	2.492	218	9%
Risultato netto delle attività e passività in portafoglio	810	666	144	22%
Proventi operativi netti	11.766	11.485	281	2%
Spese del personale	(4.981)	(4.749)	(232)	5%
Altre spese amministrative	(3.008)	(2.848)	(160)	6%
Ammortamenti operativi	(287)	(211)	(76)	36%
Rettifiche/riprese di valore nette per rischio di credito	(494)	590	(1.084)	(184%)
Oneri operativi	(8.770)	(7.218)	(1.552)	22%
Risultato della gestione operativa	2.996	4.267	(1.271)	(30%)
Altri accantonamenti netti e rettifiche di valore nette su altre attività	(943)	(281)	(662)	235%
Altri proventi (oneri) netti	989	1.031	(42)	(4%)
Utili (Perdite) dalla cessione di investimenti e partecipazioni	-	(1)	1	(100%)
Risultato corrente lordo	3.042	5.016	(1.975)	(39%)
Imposte sul reddito	(258)	(731)	473	(65%)
Risultato Netto	2.783	4.285	(1.502)	(35%)

Controllando i risultati economici possiamo notare come gli scostamenti maggiori siano relativi al risultato netto delle attività e passività in portafoglio, dovuto essenzialmente agli utili sulle vendite di attività finanziarie valutate al costo ammortizzato (nello specifico di titoli di Stato Italiani). Rileviamo poi una forte variazione relativa alle rettifiche / riprese di valore nette per rischio di credito per le motivazioni evidenziate nel punto precedente. Anche gli altri accantonamenti netti e rettifiche di valore nette su altre attività fanno segnare una importante variazione, sempre riconducibile all'accantonamento di euro 900 mila effettuato per l'attivazione di un fondo esubero per il personale dipendente.

Infine possiamo notare un notevole decremento delle imposte sul reddito riconducibile in parte alla riduzione del risultato corrente lordo ed in parte agli accantonamenti al fondo rischi ed oneri ed alla relativa componente di fiscalità anticipata.

⁵ Al fine di fornire una migliore rappresentazione gestionale dei risultati, i dati economici riclassificati differiscono dagli schemi di Banca d'Italia.

Margine di interesse

(importi in migliaia di euro)	31/12/2019	31/12/2018	Variazione	Variazione %
Interessi attivi e proventi assimilati	9.508	10.092	(585)	(6%)
<i>di cui: interessi attivi calcolati con il metodo dell'interesse effettivo</i>	110	91	19	21%
Interessi passivi e oneri assimilati	(1.261)	(1.765)	504	(29%)
Margine di interesse	8.247	8.327	(81)	(1%)

Per quanto concerne il margine di interesse non si evidenziano particolari scostamenti se non una certa riduzione degli interessi passivi connessa al trend evolutivo dei tassi ed alla scadenza di forme di raccolta pluriennali che presentavano tassi elevati rispetto a quelli attuali.

Margine di intermediazione

(importi in migliaia di euro)	31/12/2019	31/12/2018	Variazione	Variazione %
Interessi netti	8.247	8.327	(81)	(1%)
Commissione nette	2.710	2.492	218	9%
Dividendi e proventi simili	-	-	-	-
Risultato netto dell'attività di negoziazione	9	21	(12)	(56%)
Risultato netto dell'attività di copertura	(179)	(49)	(130)	265%
Utili (perdite) da cessione o riacquisto di attività e passività finanziarie	960	689	271	39%
Risultato netto delle altre attività e passività finanziarie valutate al fair value con impatto a conto economico	19	5	14	313%
Margine di intermediazione	11.766	11.485	281	2%

Costi operativi

(importi in migliaia di euro)	31/12/2019	31/12/2018	Variazione	Variazione %
Spese amministrative:	7.988	7.597	392	5%
<i>Spese per il personale</i>	4.981	4.749	232	5%
<i>Altre spese amministrative</i>	3.008	2.848	160	6%
Ammortamenti operativi	287	211	76	36%
Altri accantonamenti (escluse rettifiche per rischio di credito)	943	281	662	235%
<i>- di cui su impegni e garanzie</i>	(121)	42	(163)	(390%)
Altri oneri/proventi di gestione	(989)	(1.031)	42	(4%)
Costi operativi	8.230	7.058	1.172	17%

Le variazioni nei costi operativi sono essenzialmente ascrivibili agli accantonamenti per la costituzione di un fondo esuberi, come si evince al rigo altri accantonamenti. Anche gli ammortamenti operativi fanno segnare un deciso aumento dovuto all'entrata in vigore del principio contabile IFRS 16, il quale prevede che si proceda ad ammortizzare i diritti d'uso calcolati sui leasing e contratti d'affitto.

Risultato corrente lordo

(importi in migliaia di euro)	31/12/2019	31/12/2018	Variazione	Variazione %
Margine di intermediazione	11.766	11.485	281	2%
Costi operativi	(8.230)	(7.058)	(1.172)	17%
Rettifiche di valore nette per rischio di credito	(488)	661	(1.149)	(174%)
Altre rettifiche di valore nette su attività materiali e immateriali	-	-	-	
Altri proventi (oneri) netti	(7)	(72)	65	(91%)
Risultato corrente lordo	3.042	5.016	(1.975)	(39%)

Il risultato corrente lordo è influenzato in modo negativo dall'aumento dei costi operativi, per le motivazioni pocanzi descritte.

Utile di periodo

(importi in migliaia di euro)	31/12/2019	31/12/2018	Variazione	Variazione %
Utile/perdita dell'operatività corrente al lordo delle imposte	3.042	5.016	(1.975)	(39%)
Imposte sul reddito dell'esercizio dell'operatività corrente	(258)	(731)	473	(65%)
Utile/perdita dell'operatività corrente al netto delle imposte	2.783	4.285	(1.502)	(35%)
Utile/perdita delle attività operative cessate al netto delle imposte	-	-	-	
Utile/perdita d'esercizio	2.783	4.285	(1.502)	(35%)

Dall'analisi effettuata sugli indici e sui vari componenti economici possiamo quindi verificare che la contrazione dell'utile di esercizio sia in buona parte dovuta all'incremento delle rettifiche di valore nette per rischio di credito ed agli accantonamenti netti ai fondi rischi ed oneri ed agli effetti fiscali ad essi collegati.

AGGREGATI PATRIMONIALI

Stato patrimoniale riclassificato⁶

(importi in migliaia di euro)	31/12/2019	31/12/2018	Variazione	Variazione %
Attivo				
Cassa e disponibilità liquide	1.955	1.626	329	20%
Esposizioni verso banche	24.368	4.106	20.262	493%
Esposizioni verso la clientela	267.213	260.694	6.519	3%
di cui al fair value	184	234	(50)	(21%)
Attività finanziarie	210.839	211.239	(400)	(0%)
Partecipazioni	59	-	59	
Attività materiali e immateriali	3.936	3.498	438	13%
Attività fiscali	7.167	9.035	(1.869)	(21%)
Altre voci dell'attivo	2.959	2.216	744	34%
Totale attivo	518.497	492.413	26.083	5%
Passivo				
Debiti verso banche	5	4.853	(4.848)	(100%)
Raccolta diretta	431.619	406.249	25.370	6%
Debiti verso la clientela	387.937	345.403	42.534	12%
Titoli in circolazione	43.681	60.846	(17.165)	(28%)
Altre passività finanziarie	929	269	660	245%
Fondi (Rischi, oneri e personale)	5.624	4.548	1.076	24%
Passività fiscali	135	1.156	(1.021)	(88%)
Altre voci del passivo	4.983	6.733	(1.750)	(26%)
Totale passività	443.295	423.810	19.485	5%
Patrimoni netto	75.202	68.604	6.598	10%
Totale passivo e patrimonio netto	518.497	492.413	26.083	5%

⁶ Al fine di fornire una migliore rappresentazione gestionale dei risultati, i dati patrimoniali riclassificati differiscono dagli schemi di Banca d'Italia.

Raccolta complessiva della clientela

(importi in migliaia di euro)	31/12/2019	31/12/2018	Variazione	Variazione %
Raccolta diretta	431.619	406.249	25.370	6%
Conti correnti e depositi a vista	381.051	333.246	47.805	14%
Depositi a scadenza	6.416	12.157	(5.741)	(47%)
Pronti contro termine e prestito titoli	-	-	-	
Obbligazioni	4.691	4.615	75	2%
Altra raccolta	39.461	56.231	(16.770)	(30%)
Raccolta indiretta	133.053	128.414	4.639	4%
Risparmio gestito	51.425	40.716	10.709	26%
di cui:				
- Fondi comuni e SICAV	39.352	34.771	4.582	13%
- Gestioni patrimoniali	854	763	92	12%
- Prodotti bancario-assicurativi	11.218	5.183	6.035	116%
Risparmio amministrato	81.629	87.699	(6.070)	(7%)
di cui:				
- Obbligazioni	75.031	80.632	(5.601)	(7%)
- Azioni	6.597	7.066	(469)	(7%)
Totale raccolta	564.672	534.664	30.008	6%

Nel 2019 la dinamica della raccolta ha evidenziato valori di crescita; gli strumenti finanziari a medio e lungo termine hanno evidenziato un andamento negativo; una dinamica positiva invece si è riscontrata per quelli a breve termine e a vista.

Complessivamente le masse amministrate per conto della clientela – costituite dalla raccolta diretta, amministrata e dal risparmio gestito – ammontano a 564.672 migliaia di Euro, evidenziando un aumento di 30.008 migliaia di Euro su base annua (pari a + 6%).

Come esposto sotto, la raccolta diretta si attesta al 76% sul totale, praticamente invariata rispetto allo scorso esercizio. Il medesimo trend si registra sulla raccolta indiretta che rileva un decremento molto contenuto del 2% rispetto al 31 dicembre 2018. Nella tabella sottostante è riportata la composizione percentuale della raccolta complessiva alla clientela.

COMPOSIZIONE % DELLA RACCOLTA DA CLIENTELA	31/12/2019	31/12/2018	Variazione %
Raccolta diretta	76%	76%	1%
Raccolta indiretta	24%	24%	(2%)

Raccolta diretta

L'aggregato raccolta - composto dai debiti verso clientela, dai titoli in circolazione e dalle passività finanziarie valutate al *fair value* – si attesta al 31 dicembre 2019 a 431.619 migliaia di Euro, in aumento rispetto al 31 dicembre 2018 (+ 25.370 migliaia di Euro, pari al +6%).

Nel confronto degli aggregati rispetto a dicembre 2018 si osserva che:

- i debiti verso clientela raggiungono 387.467 migliaia di Euro e registrano un significativo incremento di 42.064 migliaia di Euro rispetto a fine 2018 (+12,2%) dovuto esclusivamente all'aumento dei conti correnti e depositi a risparmio;
- i titoli in circolazione ammontano a Euro 4.691 migliaia e risultano in aumento di circa 75 migliaia di Euro rispetto a fine 2018 (+2%). Tale dinamica è dovuta essenzialmente alla valorizzazione dei due prestiti obbligazionari zero coupon emessi dalla Cassa nel 2005 unitamente ad altri n. 3 ancora in essere, peraltro tutti scadenti nel corso del 2020;
- l'altra raccolta, che include in prevalenza i certificati di deposito, ammonta a 39.461 migliaia di Euro e risulta in diminuzione rispetto a fine 2018 (-30%). Tale variazione è principalmente dovuta alla ormai consolidata preferenza della clientela verso forme tecniche a vista a scapito di quelle a scadenza con bassi livelli di remunerazione.

RACCOLTA DIRETTA	31/12/2019	31/12/2018	Variazione %
Conti correnti e depositi a vista	88%	82%	7%
Depositi a scadenza	1%	3%	(67%)
Pronti contro termine e prestito titoli	0%	0%	
Obbligazioni	1%	1%	0%
Altra raccolta	9%	14%	(36%)
Totale raccolta diretta	100%	100%	

Raccolta indiretta

La raccolta indiretta da clientela registra, nel 2019, un aumento di 4.639 migliaia di Euro (+4%) che discende dalle seguenti dinamiche:

- una crescita della componente risparmio gestito per 10.709 migliaia di Euro (+26%), sostenuta in particolare dal buon andamento dei fondi (+ Euro 4.582 migliaia; +13%) e dei prodotti bancario-assicurativi (+Euro 6.035 migliaia, +116%);
- una flessione del risparmio amministrato per Euro 6.070 migliaia, -7%.

Impieghi verso la clientela

(importi in migliaia di euro)	31/12/2019	31/12/2018	Variazione	Variazione %
Impieghi al costo ammortizzato	267.029	260.460	6.569	3%
Conti correnti	27.091	29.956	(2.866)	(10%)
Mutui	216.058	204.665	11.393	6%
Altri finanziamenti	21.362	21.676	(313)	(1%)
Attività deteriorate	2.517	4.162	(1.645)	(40%)
Impieghi al fair value	184	234	(50)	(21%)
Totale impieghi verso la clientela	267.213	260.694	6.519	3%

La debole ripresa del ciclo economico e il clima di incertezza politica che ha caratterizzato l'intero anno 2019 non hanno favorito una solida ripresa degli impieghi con la clientela.

I crediti per cassa, al netto delle rettifiche di valore, si attestano al 31/12/2019 a 267.213 migliaia di Euro, segnando un incremento del +3% rispetto alla fine del 2018. In particolare i c/c attivi registrano una diminuzione del 10% sull'anno precedente, come pure gli altri finanziamenti (-1%) mentre i mutui sono l'unica forma tecnica in aumento, passando dalle 204.665 migliaia di Euro del 31/12/2018 alle 216.058 di fine 2019 (+6%).

Le attività deteriorate segnano una netta flessione (-40%) in linea con l'obiettivo fissato per il 2019 ed a seguito della concretizzazione a settembre 2019 della programmata operazione di *write-off* integrale delle esposizioni riferite a n. 4 posizioni classificate a sofferenza, per un ammontare complessivo lordo pari ad euro 5.955.657,04, con rettifiche di valore per euro 5.501.161,97 e la conseguente rilevazione di una perdita di valore a conto economico per euro 454.495,07.

Composizione percentuale degli impieghi verso la clientela

COMPOSIZIONE % DEGLI IMPIEGHI VERSO LA CLIENTELA	31/12/2019	31/12/2018	Variazione %
Conti correnti	10%	11%	(9%)
Mutui	81%	79%	3%
Altri finanziamenti	8%	8%	0%
Attività deteriorate	1%	2%	(50%)
Impieghi al Fair Value	0%	0%	
Totale impieghi verso la clientela	100%	100%	

Il rapporto impieghi/raccolta la 31/12/2019 si attesta al 61,9% contro il 64,2% dell'esercizio precedente.

Qualità del credito

Attività per cassa verso la clientela

I crediti per cassa verso clientela, al netto delle rettifiche di valore, possono essere rilevati nella voce 40 dell'attivo di stato patrimoniale "Attività finanziarie valutate al costo ammortizzato" e nella voce 20 dell'attivo dello stato patrimoniale "Attività finanziarie valutate al fair value con impatto a conto economico".

Nella tabella sottostante sono pertanto riportate le consistenze degli impieghi verso la clientela relative a prestiti erogati e di quelle attività al fair value quali finanziamenti concessi al Fondo di Garanzia dei Depositanti ed al Fondo Temporaneo delle Banche di Credito Cooperativo nell'ambito degli interventi finalizzati alla risoluzione di crisi bancarie.

(importi in migliaia di euro)	31/12/2019			
	Esposizione Lorda	Rettifiche di valore complessive	Esposizione netta	Coverage
Esposizioni deteriorate al costo ammortizzato	10.507	(7.990)	2.517	76%
- Sofferenze	5.296	(4.083)	1.213	77%
- Inadempienze probabili	5.141	(3.902)	1.239	76%
- Sconfinanti/scadute deteriorate	69	(5)	65	7%
Esposizioni non deteriorate al costo ammortizzato	265.449	(937)	264.512	0%
Totale attività nette per cassa verso la clientela al costo ammortizzato	275.956	(8.927)	267.029	3%
Esposizioni deteriorate al FV	-	-	-	
Esposizioni non deteriorate al FV	184	-	184	0%
Totale attività nette per cassa verso la clientela al FV	184	-	184	0%
Totale attività nette per cassa verso la clientela	276.140	(8.927)	267.213	

(importi in migliaia di euro)	31/12/2018			
	Esposizione Lorda	Rettifiche di valore complessive	Esposizione netta	Coverage
Esposizioni deteriorate al costo ammortizzato	16.426	(12.263)	4.162	75%
- Sofferenze	9.720	(7.525)	2.195	77%
- Inadempienze probabili	6.627	(4.724)	1.903	71%
- Sconfinanti/scadute deteriorate	79	(14)	64	18%
Esposizioni non deteriorate al costo ammortizzato	257.886	(1.589)	256.297	1%
Totale attività nette per cassa verso la clientela al costo ammortizzato	274.312	(13.852)	260.460	5%
Esposizioni deteriorate al FV	-	-	-	
Esposizioni non deteriorate al FV	234	-	234	0%
Totale attività nette per cassa verso la clientela al FV	234	-	234	0%
Totale attività nette per cassa verso la clientela	274.546	(13.852)	260.694	

Rispetto alla situazione al 31 dicembre 2018, si osservano i seguenti principali andamenti:

- la dinamica delle esposizioni a sofferenza lorde è stata interessata da 4 nuove scritturazioni per un valore complessivo di 1.435 migliaia di Euro provenienti da: inadempimenti probabili per 998 migliaia di Euro e da *bonis* per 437 migliaia di Euro. Il valore lordo delle sofferenze al 31 dicembre 2019 registra una diminuzione del 45,5% rispetto a fine 2018, attestandosi a 5.296 migliaia di Euro. L'incidenza delle sofferenze lorde sul totale degli impieghi si attesta all'1,92%, in diminuzione rispetto al 3,54% di fine 2018.
- nel corso dell'esercizio sono state classificate a inadempimenti probabili nr. 18 posizioni provenienti da *bonis* per 199 migliaia di Euro (di cui nr. 8 oggetto di misure di *forbearance*, per complessivi 133 migliaia di Euro); il valore lordo delle inadempimenti probabili a fine esercizio si attesta a 5.141 migliaia di Euro, rilevando un decremento rispetto

al dato al 31 dicembre 2018 di 6.627 migliaia di Euro (-22,4%). L'incidenza delle inadempienze probabili lorde sul totale degli impieghi si attesta all'1,86% (rispetto al dato 2018 pari al 2,42%);

- le esposizioni scadute/sconfinanti confermano il trend in diminuzione evidenziato per tutto il 2019 e si attestano a 69 migliaia di Euro (-12,66% rispetto a fine 2018) con un'incidenza dello 0,025% sul totale degli impieghi.

L'incidenza dei crediti deteriorati lordi sul totale dei crediti si attesta al 3,80% in netta diminuzione rispetto a dicembre 2018.

Con riferimento all'andamento dei crediti deteriorati netti, si evidenzia una flessione: sono pari a 2.517 migliaia di Euro rispetto a 4.162 migliaia di Euro del 2018.

In dettaglio:

- la percentuale di copertura delle sofferenze si è attestata a 77%, sui medesimi livelli di fine 2018 (77%).
- la coverage delle inadempienze probabili è pari al 76 %, rispetto ad un dato al 31 dicembre 2018 pari al 71 %.
- con riferimento alle esposizioni scadute/sconfinanti deteriorate il coverage medio è del 7% contro il 18% del dicembre 2018.
- la percentuale di copertura del complesso dei crediti deteriorati è pari al 76%, in leggero aumento rispetto al dato al 31/12/2018 pari al 75%
- la copertura dei crediti in bonis è complessivamente pari al 0,35%.

Il costo del credito, pari al rapporto tra le rettifiche nette su crediti per cassa verso la clientela e la relativa esposizione lorda, passa dal 5% dell'esercizio precedente al 3% del 31 dicembre 2019. Tale decremento risente in particolare modo della riduzione delle rettifiche sulle sofferenze ed inadempienze probabili, per i 4.264 migliaia di Euro.

Indici di qualità del credito verso la clientela al costo ammortizzato

Indicatore	31/12/2019	31/12/2018
Crediti deteriorati lordi/Crediti lordi	4%	6%
Sofferenze lorde/Crediti lordi	2%	4%
Inadempienze probabili lorde/Crediti lordi	2%	2%
Crediti deteriorati netti/Crediti netti	1%	2%

Gli indici di qualità del credito mostrano un miglioramento riconducibili alle operazioni di cancellazione (*WRITE-OFF*) di posizioni a sofferenza che hanno comportato la riduzione del rapporto tra sofferenze lorde e crediti lordi.

Posizione interbancaria

(importi in migliaia di euro)	31/12/2019	31/12/2018	Variazione	Variazione %
Crediti verso banche	24.368	4.106	20.262	493%
Debiti verso banche	(5)	(4.853)	4.848	(100%)
Totale posizione interbancaria netta	24.363	(747)	25.110	(3361%)

Al 31 dicembre 2019 l'indebitamento interbancario netto della Cassa si presenta pari a 5 migliaia di Euro a fronte di 4.853 migliaia di Euro al 31 dicembre 2018.

L'esposizione interbancaria netta non include alcuna operazione di rifinanziamento presso la BCE

Per quanto riguarda la quota di riserva di liquidità rappresentata dal portafoglio di attività rifinanziabili presso la Banca Centrale, alla fine dell'esercizio 2019 il relativo stock totalizzava 190.878 migliaia di Euro rispetto alle 191.696 migliaia di Euro di fine esercizio 2018.

Composizione e dinamica delle attività finanziarie

(importi in migliaia di euro)	31/12/2019	31/12/2018	Variazione	Variazione %
Titoli di stato	190.878	191.696	(818)	(0%)
Al costo ammortizzato	134.186	98.332	35.854	36%
Al FV con impatto a Conto Economico	-	-	-	-
Al FV con impatto sulla redditività complessiva	56.692	93.363	(36.672)	(39%)
Altri titoli di debito	1.999	1.367	633	46%
Al costo ammortizzato	1.999	1.367	633	46%
Al FV con impatto a Conto Economico	-	-	-	-
Al FV con impatto sulla redditività complessiva	-	-	-	-
Titoli di capitale	17.888	18.101	(213)	(1%)
Al FV con impatto a Conto Economico	-	-	-	(100%)
Al FV con impatto sulla redditività complessiva	17.888	18.101	(213)	(1%)
Quote di OICR	43	10	33	334%
Al FV con impatto a Conto Economico	43	10	33	334%
Totale attività finanziarie	210.807	211.173	(365)	(0%)

Si precisa che, per quanto riguarda il portafoglio attività finanziarie valutate al *fair value* con impatto sulla redditività complessiva, la vita media è pari a 6 anni.

La dinamica del portafoglio titoli è principalmente connessa alla variazione dei titoli di stato presenti sia tra le "attività finanziarie valutate al *fair value* con impatto sulla redditività complessiva" che tra le "attività al costo ammortizzato". A fine dicembre 2019, tale voce è costituita esclusivamente da titoli di Stato italiani ed in piccola parte spagnoli.

Le altre componenti sono costituite da titoli di debito emessi da primarie istituzioni creditizie per 2 milioni di Euro e, in via residuale, da investimenti in fondi comuni e altre attività finanziarie.

Dal punto di vista del profilo finanziario i titoli a tasso variabile rappresentano il 49% del portafoglio, i titoli a tasso fisso il 51%.

Strumenti finanziari derivati

(importi in migliaia di euro)	31/12/2019	31/12/2018	Variazione	Variazione %
Derivati di copertura	(898)	(203)	(694)	342%
Altri derivati	-	-	-	-
Totale derivati netti	(898)	(203)	(694)	342%

L'operatività in strumenti derivati di copertura ha riguardato principalmente la copertura specifica di mutui erogati alla clientela a tasso fisso. Le coperture sono state poste in essere al fine di ridurre l'esposizione a variazioni avverse di *fair value* dovute al rischio di tasso di interesse. I contratti derivati utilizzati sono stati prevalentemente del tipo "*interest rate swap*".

In relazione all'operatività in derivati sono in essere i presidi, contrattuali e operativi, funzionali agli adempimenti richiesti dalla regolamentazione europea in materia di derivati (c.d. EMIR).

Immobilizzazioni

(importi in migliaia di euro)	31/12/2019	31/12/2018	Variazione	Variazione %
Partecipazioni	59	-	59	
Attività Materiali	3.936	3.498	439	13%
Attività Immateriali	-	-	-	
Totale immobilizzazioni	3.995	3.498	498	15%

Al 31 dicembre 2019, l'aggregato delle immobilizzazioni, comprendente le partecipazioni e le attività materiali e immateriali, si colloca a 3.995 migliaia di Euro, in aumento rispetto a dicembre 2018 (+ 498 migliaia di euro; + 15%).

La voce partecipazioni, pari a 59 migliaia di Euro, risulta in aumento rispetto a dicembre 2018 in quanto assente a tale data e si riferisce esclusivamente a partecipazioni in società strumentali del gruppo.

Le attività materiali si attestano a 3.936 migliaia di Euro, in aumento rispetto a dicembre 2018 (+13%), riflettendo la dinamica degli ammortamenti. Tale aumento è in gran parte dovuto all'entrata in vigore dal 01/01/2019 del principio contabile IFRS16.

Fondi per rischi e oneri: composizione

(importi in migliaia di euro)	31/12/2019	31/12/2018	Variazione	Variazione %
Impegni e garanzie rilasciate	469	603	(135)	(22%)
Quiescenza e obblighi simili	-	-	-	
Altri fondi per rischi e oneri	3.554	2.124	1.430	67%
Controversie legali e fiscali	415	415	-	0%
Oneri per il personale	119	142	(23)	(16%)
Altri	3.020	1.567	1.452	93%
Totale fondi per rischi e oneri	4.023	2.727	1.295	47%

I fondi rischi ed oneri si attestano a 4.023 migliaia di Euro, in aumento rispetto a dicembre 2018 (+47%). Tale aumento è in gran parte dovuto all'accantonamento di Euro 900 mila per la creazione di un fondo esuberi per il personale dipendente ed all'accantonamento al fondo beneficenza per 800 mila Euro.

Patrimonio netto

L'adeguatezza patrimoniale attuale e prospettica ha da sempre rappresentato un elemento fondamentale nell'ambito della pianificazione aziendale. Ciò a maggior ragione nel contesto attuale, in virtù dell'importanza crescente che la dotazione di mezzi propri assume per il sostegno all'operatività del territorio e alla crescita sostenibile della Cassa.

Per tale motivo la Cassa persegue da tempo politiche di incremento della base sociale e criteri di prudente accantonamento di significative quote degli utili, largamente eccedenti il vincolo di destinazione normativamente stabilito. Anche in ragione delle prudenti politiche allocative, le risorse patrimoniali continuano a collocarsi ampiamente al di sopra dei vincoli regolamentari.

Al 31 dicembre 2019 il patrimonio netto contabile ammonta a 75.202 migliaia di Euro che, confrontato con il medesimo dato al 31 dicembre 2018, risulta in aumento del 10 % ed è così composto:

(importi in migliaia di euro)	31/12/2019	31/12/2018	Variazione	Variazione %
Capitale	1.629	1.439	190	13%
Azioni proprie (-)	-	-	-	
Sovrapprezzi di emissione	367	353	14	4%
Riserve	68.690	65.531	3.159	5%
Riserve da valutazione	1.732	(3.005)	4.737	(158%)
Strumenti di capitale	-	-	-	
Utile (Perdita) d'esercizio	2.783	4.285	(1.502)	(35%)
Totale patrimonio netto	75.202	68.604	6.598	10%

Le movimentazioni del patrimonio netto sono dettagliate nello specifico prospetto di bilancio al quale si rimanda.

Tra le "Riserve da valutazione" figurano le riserve relative alle attività finanziarie valutate al *fair value* con impatto sulla redditività complessiva (FVOCI) pari a 1.500 migliaia di Euro, nonché le riserve attuariali su piani previdenziali a benefici definiti per - 213 mila Euro e le riserve speciali da rivalutazione per 445 mila Euro.

L'incremento rispetto al 31 dicembre 2018 è connesso alle variazioni di *fair value* delle attività finanziarie valutate al *fair value* con impatto sulla redditività complessiva (FVOCI) contabilizzate nell'esercizio 2019, aumentate di 4.795 migliaia di Euro a seguito sia delle variazioni di valore dei titoli di stato che alla modifica del business model effettuata con decorrenza 01.01.2019.

Le "Riserve" includono le Riserve di utili già esistenti (riserva legale) nonché le riserve positive e negative connesse agli effetti di transizione ai principi contabili internazionali IAS/IFRS non rilevate nelle "Riserve da valutazione".

FONDI PROPRI E ADEGUATEZZA PATRIMONIALE

I fondi propri ai fini prudenziali sono calcolati sulla base dei valori patrimoniali e del risultato economico determinati in applicazione dei principi IAS/IFRS e delle politiche contabili adottate, nonché tenendo conto della disciplina prudenziale *pro tempore* vigente.

Conformemente alle citate disposizioni, i fondi propri derivano dalla somma di componenti positive e negative, in base alla loro qualità patrimoniale; le componenti positive sono nella piena disponibilità della Cassa permettendone il pieno utilizzo per fronteggiare il complesso dei requisiti patrimoniali di vigilanza sui rischi.

Il totale dei fondi propri è costituito dal capitale di classe 1 (*Tier 1 - T1*) e dal capitale di classe 2 (*Tier 2 - T2*). Nello specifico, il capitale di classe 1 è il risultato della somma del capitale primario di classe 1 (*Common Equity Tier 1 - CET1*) e del capitale aggiuntivo di classe 1 (*Additional Tier 1 - AT1*).

I predetti aggregati (CET1, AT1 e T2) sono determinati sommando algebricamente gli elementi positivi e gli elementi negativi che li compongono, previa considerazione dei c.d. "filtri prudenziali". Con tale espressione si intendono tutti quegli elementi rettificativi, positivi e negativi, del capitale primario di classe 1, introdotti dall'Autorità di Vigilanza con il fine di ridurre la potenziale volatilità del patrimonio.

A fine dicembre 2019, il capitale primario di classe 1 (*Common Equity Tier 1 - CET1*) della Cassa, determinato in applicazione delle norme e dei riferimenti summenzionati, ammonta a 72.031 migliaia di Euro. Il capitale di classe 1 (*Tier 1 - T1*) è pari a 72.031 migliaia di Euro. Il capitale di classe 2 (*Tier 2 - T2*) nullo.

I fondi propri si attestano, pertanto, a 72.031 migliaia di Euro.

Nella quantificazione di tali aggregati patrimoniali non si è tenuto conto anche degli effetti del vigente "regime transitorio", riconducibile per lo più, alla disciplina transitoria introdotta il 12 dicembre 2017 mediante il Regolamento (UE) 2017/2395, in quanto sia la componente "statica" che quella "dinamica" sono nulle per la Cassa.

L'esercizio di tali previsioni è facoltativo; la decisione assunta in tal senso dalla Cassa - inerente l'adesione alle componenti statica e dinamica del filtro, è stata comunicata lo scorso 26.01.2018 alla Banca d'Italia.

Fondi propri e coefficienti patrimoniali	31/12/2019	31/12/2018
Capitale primario di classe 1 - CET 1	72.031	51.522
Capitale di classe 1 - TIER 1	72.031	51.522
Capitale di classe 2 - TIER 2	-	-
Totale attività ponderate per il rischio	240.051	222.506
CET1 Capital ratio (Capitale primario di classe 1 / Totale attività di rischio ponderate)	30,00%	23,15%
Tier 1 Capital ratio (Capitale di classe 1 / Totale attività di rischio ponderate)	30,00%	23,15%
Total Capital Ratio (Totale Fondi propri / Totale attività di rischio ponderate)	30,00%	23,15%

Le attività di rischio ponderate (RWA) sono aumentate da 222.506 migliaia di Euro a 240.051 migliaia di Euro, essenzialmente per effetto dell'aumento degli assorbimenti patrimoniali per il rischio di credito e del rischio operativo. In particolare sul calcolo del rischio di credito non ha influito il livello degli impieghi aumentati in maniera poco significativa rispetto all'esercizio precedente, bensì la riclassificazione dei finanziamenti per immobili a fini speculativi nel portafoglio "esposizione ad alto rischio" con ponderazione del 150% come previsto dagli artt. 4 e 128 del CRR.

In data 29/02/2016 la Cassa è stata autorizzata preventivamente ex artt. 28, 29, 30, 31 e 32 del Regolamento Delegato (UE) N. 241/2014 ed ex artt. 77 e 78 del Regolamento UE n. 575/2013 a operare il rimborso di strumenti del CET1 per l'ammontare di 60 mila Euro

Conformemente alle disposizioni dell'articolo 28, par. 2, del citato regolamento delegato, l'ammontare del citato plafond autorizzato, al netto degli importi già utilizzati, è portato in diminuzione della corrispondente componente dei fondi propri, per un ammontare pari, al 31 dicembre 2019, a 55 mila Euro.

Tutto ciò premesso, la Cassa presenta un rapporto tra capitale primario di classe 1 ed attività di rischio ponderate (CET1 capital ratio) pari al 30,01% (23,16% al 31/12/2018); un rapporto tra capitale di classe 1 ed attività di rischio ponderate (T1 capital ratio) pari al 30,01% (23,16% al 31/12/2018); un rapporto tra fondi propri ed attività di rischio ponderate (Total capital ratio) pari al 30,01% (23,16% al 31/12/2018).

Il miglioramento dei ratios patrimoniali rispetto all'esercizio precedente è da attribuirsi principalmente al considerevole aumento dei fondi propri rispetto al 31/12/2018. In particolare tale incremento è conseguenza:

- 1) della non più deduzione dai Fondi Propri della partecipazione detenuta in Cassa Centrale Banca (circa 16 mln di Euro) in quanto a partire dal 1° gennaio 2019 tali azioni non rientrano più fra gli investimenti del settore finanziario non significativo da sottoporre alla verifica del superamento della soglia del 10% ex art. 46 del CRR ma, ricevono una ponderazione del 100% ai fini del calcolo del rischio di credito;
- 2) del computo nei Fondi Propri del riparto dell'utile dell'esercizio 2018 certificato dai revisori che non è stato possibile inserire nella segnalazione al 31/12/18;
- 3) della variazione del valore della riserva OCI che, a seguito della modifica di business model di gennaio 2019 (quando sono stati girati dei titoli di stato da HTCS ad HTC scaricando la riserva negativa per circa 2 mln di Euro) è tornato positivo. Da segnalare inoltre la variazione del calcolo della fiscalità su tali riserve che ha determinato la modifica della riserva positiva sul titolo Cassa Centrale Banca che ha comportato un miglioramento di circa 500 mila Euro.

Si evidenzia che, a partire dalla data del 23 marzo 2017, la Cassa è tenuta al rispetto di coefficienti di capitale aggiuntivi rispetto ai requisiti minimi normativi richiesti a fronte della rischiosità complessiva della Cassa, comminati a esito dello SREP, nel rispetto di quanto previsto dalla Direttiva 2013/36/UE (CRDIV) – così come recepita in Italia – e in conformità con quanto previsto dalle pertinenti Linee guida dell'EBA.

Le ulteriori richieste di capitale sono definite in termini di:

- requisito vincolante (c.d. "Total SREP Capital Requirement – TSCR- ratio) ossia la somma dei requisiti regolamentari e del coefficiente aggiuntivo vincolante fissato dall'Autorità di Vigilanza. La somma tra il predetto requisito vincolante e la riserva di conservazione del capitale corrisponde all'Overall Capital Requirement (OCR) ratio;
- orientamenti di Il Pilastro, (c.d. "capital guidance") che l'Autorità si aspetta che la Cassa soddisfi nel continuo al fine di assicurare il rispetto delle misure vincolanti anche in caso di deterioramento del contesto economico e finanziario.

In particolare, la Cassa è destinataria di un:

- coefficiente di capitale primario di classe 1 ("CET 1 ratio") pari al 7,400%, tale coefficiente è vincolante nella misura

del 4,90%, di cui 4,5% a fronte dei requisiti minimi regolamentari e 0,40% a fronte dei requisiti aggiuntivi ad esito dello SREP; la parte restante è costituita dalla riserva di conservazione del capitale, nella misura applicabile ai sensi della pertinente disciplina transitoria, pari al 31/12/2019 al 2,50%;

- coefficiente di capitale di classe 1 ("Tier 1 ratio") pari al 9,050%: tale coefficiente è da ritenersi vincolante nella misura del 6,550%, di cui 6% a fronte dei requisiti minimi regolamentari e 0,55% a fronte dei requisiti aggiuntivi ad esito dello SREP; per la parte restante dalla componente di riserva di conservazione del capitale nella misura già in precedenza indicata;
- coefficiente di capitale totale ("Total Capital ratio") pari all'11,250%: tale coefficiente è da ritenersi vincolante nella misura dell'8,750%, di cui 8% a fronte dei requisiti minimi regolamentari e 0,75% a fronte dei requisiti aggiuntivi ad esito dello SREP; per la parte restante dalla componente di riserva di conservazione del capitale, nella misura già in precedenza indicata.

In caso di riduzione di uno dei ratio patrimoniali al di sotto dell'OCR, ma al di sopra della misura vincolante, è necessario procedere all'avvio delle misure di conservazione del capitale. Qualora uno dei ratio dovesse scendere al di sotto della misura vincolante, occorre dare corso a iniziative atte al ripristino immediato dei ratio su valori superiori al limite vincolante.

La consistenza dei fondi propri al 31 dicembre 2019 risulta capiente su tutti i livelli di capitale rappresentati. Risulta, inoltre, pienamente rispettato il requisito combinato di riserva di capitale; nonché il requisito di capital guidance

In particolare, il coefficiente di solvibilità totale (Total capital ratio) si colloca al 30,01%; il rapporto tra il capitale di classe 1 (Tier 1) e il complesso delle attività di rischio ponderate, si colloca al 30,01%; il rapporto tra il capitale primario di classe 1 (CET1) e le attività di rischio ponderate risulta pari al 30,01%.

2019

Capitolo 4
**La struttura
operativa**

Rete territoriale

La Cassa a fine 2019 operava con 13 sportelli: Borgo San Giacomo, Villachiaro, Orzinuovi, Quinzano d'Oglio, Orzivecchi, Ludriano di Roccafranca, San Paolo, Chiari, Comezzano Cizzago, Cossirano di Trezzano, Maclodio, Duomo di Rovato e Brandico. Nel corso dell'esercizio e precisamente nel mese di febbraio è divenuto operativo il nuovo sportello in Comune di Brandico, sinergico con quello di Maclodio. Per effetto di tale apertura la zona di competenza territoriale dell'istituto si è estesa anche al Comune di Longhena (Bs) e pertanto alla data del 31/12/2019 risulta pertanto ancora estesa su 42 comuni, 34 in provincia di Brescia, 2 in provincia di Bergamo e 6 in quella di Cremona.

Risorse umane

Alla data del 31 dicembre 2019 l'organico della Cassa annoverava 69 risorse, di cui 1 assunta a tempo determinato e 8 con orario di lavoro *part-time*. Dei 69 dipendenti, 39 sono di sesso maschile (56,5 per cento) e 30 di sesso femminile (43,5 per cento), così graduati: n. 7 quadri direttivi di 3° e 4° livello (10,1 per cento), n. 16 quadri direttivi di 1° e 2° livello (23,2 per cento) e n. 46 impiegati inquadrati nelle diverse aree professionali (66,7 per cento).

E' stato realizzato il programma di aggiornamento formativo del personale dipendente per complessive 3.495 ore. Parallelamente è continuata l'attività di arricchimento dell'*intranet* aziendale, quale strumento di comunicazione ed aggiornamento tempestivo nella quotidiana operatività oltre che di efficace supporto per la storicizzazione delle informazioni.

Attività organizzative

Nel corso del 2019, diversamente dagli anni precedenti, l'indispensabile lavoro di rivisitazione ed aggiornamento della regolamentazione interna, è stato via via sostituito dall'adozione delle *Policy* e dei Regolamenti definiti dalla Capogruppo nell'ambito del proprio compito di direzione e coordinamento di tutte le banche affiliate al Gruppo Bancario Cooperativo Cassa Centrale Banca (GBC). In particolare si ricorda:

- nel mese di gennaio revisione del "Regolamento per la trattazione dei reclami" ed adozione "Linee guida per l'adeguata verifica della clientela", "Linee guida in materia di segnalazioni di operazioni sospette", "Linee guida sugli obblighi di conservazione e utilizzo dei dati e delle informazioni rilevanti ai fini antiriciclaggio" e "Testo unico antiriciclaggio per le strutture di rete";
- nel mese di febbraio sono stati eseguiti gli adempimenti correlati alla normativa di cui al D. Lgs. 231/2001 finalizzati all'adozione del relativo Modello e all'istituzione dell'Organismo di Vigilanza con la nomina dei suoi membri corrispondenti ai membri effettivi del Collegio Sindacale;
- nel medesimo mese, realizzazione del sito internet della Cassa attraverso la piattaforma MyCMS di Cassa Centrale Banca e secondo la struttura modello suggerita a livello centrale ed in seguito personalizzata;
- sempre nel mese di febbraio, recepimento e approvazione dei seguenti documenti: Regolamento sulla procedura di consultazione per l'elezione delle cariche sociali delle Banche Affiliate; Regolamento del processo di autovalutazione degli organi sociali delle Banche Affiliate; Regolamento sulla verifica dei requisiti degli esponenti aziendali delle Banche Affiliate; Modello per la definizione della composizione quali-quantitativa ottimale delle Banche Affiliate; Regolamento della Funzione Antiriciclaggio; Regolamento Finanza di Gruppo; *Policy* di gestione del portafoglio di proprietà di Gruppo; nuovo Regolamento Finanza; Regolamento di Gruppo della Funzione *Compliance*; Manuale metodologico della Funzione *Compliance*;
- nel mese di marzo adesione della Cassa ai servizi di consulenza attuariale TFR IAS 19 proposti dalla Capogruppo ed affidati alla società Servizi Bancari Associati che ha stipulato un unico contratto quadro con la società Managers & Partners - Actuarial Services S.p.A. (M&P) per tutte le BCC aderenti al gruppo; allo stesso tempo adozione della nuova piattaforma informativa per la consultazione dei mercati finanziari proposta da Cassa Centrale Banca ed offerta da Master Chart (in sostituzione dell'applicativo Telekurs) e funzionale all'attività di analisi e di consulenza alla clientela;
- sempre a marzo 2019 adozione del Regolamento della Direzione *Risk Management*, del Regolamento in materia di Operazioni di Maggior Rilievo di Gruppo, della *Policy* per la gestione dei rischi finanziari, della *Policy* di gestione del rischio di credito, del Regolamento di Gruppo della Direzione *Internal Audit*, del Regolamento del *Risk Appetite Framework* del Gruppo, della *Policy* di Gruppo per la classificazione e valutazione dei crediti, della *Policy* dei controlli di secondo livello sulle esposizioni creditizie, della *Policy* per la gestione del rischio di liquidità e finanziamento, del Regolamento in materia di esternalizzazione del Gruppo, delle Procedure interne in materia di remunerazione di affidamenti e sconfinamenti;
- ad aprile adozione del Regolamento di Gruppo per la gestione delle operazioni con soggetti collegati, del Regolamento interno per la gestione delle operazioni con soggetti collegati, della Strategia di gestione del portafoglio di proprietà di Gruppo, della *Policy di Hedge Accounting* di Gruppo, delle Linee guida per la determinazione dei compensi degli Organi Sociali e del Direttore Generale delle società del Gruppo CCB e aggiornamento della *Policy* di esecuzione e trasmissione degli ordini;
- a maggio 2019 approvazione del *Risk Appetite Statement (RAS)* per l'esercizio 2019 così come definito in accordo con la Capogruppo; adozione della *Policy* per la classificazione e valutazione dei crediti della Cassa, del Regolamento del Credito di Gruppo, del Regolamento del Credito della Cassa, della *Policy* di Gruppo in materia di classificazione e misurazione degli strumenti finanziari, della *Policy* di Gruppo per la "derecognition" delle attività finanziarie, della *Policy* di determinazione del *fair value*, del Regolamento del Gruppo IVA Cassa Centrale Banca, della Procedura operativa - Compensazione finanziaria interna al Gruppo IVA, della versione aggiornata del Testo unico antiriciclaggio per le strutture di rete;
- nel medesimo mese aggiornamento annuale di tutta la regolamentazione interna in materia di ICT: Piano Operativo Annuale ICT; Modello Organizzativo ICT comprensivo dell'Organigramma della Funzione ICT e della Funzione di

- Sicurezza Informatica; *Policy* di Sicurezza Informatica; Procedura di gestione degli strumenti di informatica utente; Procedura di gestione degli accessi logici; Procedura di gestione dei cambiamenti; Procedura di gestione degli incidenti di sicurezza informatica; *Standard* di Data Governance; *Policy* di Data Governance; *Policy* di Data Quality;
- a giugno 2019 adozione della *Policy* per la gestione del Rischio Operativo e del al "Manuale operativo - Criteri di classificazione e processi per la gestione del Rischio Operativo, del Regolamento Sicurezza Informatica, della *Policy* per la gestione del Rischio Informatico, del Processo di Gruppo per la gestione del Rischio Informatico con l'Allegato Metodologia di analisi del Rischio Informatico e recepimento dell'aggiornamento del Regolamento in materia di distribuzione assicurativa, della *Policy* di Governo della *Single Customer View*, delle Linee Guida sugli obblighi di Conservazione dei Dati e delle Informazioni rilevanti ai fini antiriciclaggio e della *Policy* per la valutazione dell'adeguatezza e dell'appropriatezza;
- a luglio adozione della *Policy* di Gruppo per la gestione delle tecniche di attenuazione del rischio di credito e del Regolamento di Gruppo per la gestione dei conflitti di interesse;
- ad agosto 2019 adozione del Regolamento di Gruppo Gestione del Cambiamento ICT;
- nel medesimo mese presentazione delle dimissioni, con decorrenza 01/11/2019, per maturazione requisiti pensionistici del Direttore Generale rag. Giovanni Tortella. Allo stesso tempo individuazione nella persona del dott. Antonio Frosio (Vice Direttore Generale e Responsabile del Servizio Crediti) come nuovo Direttore Generale della Cassa dall'01/11/2019 ed inizio dell'iter per l'ottenimento del prescritto assenso della Capogruppo;
- a settembre Cassa Centrale Banca, con nota del 6 settembre 2019, ha comunicato che il Consiglio di Amministrazione della stessa, nella seduta del 4 settembre 2019, sulla base della documentazione prodotta, ha deliberato, ai sensi dell'articolo 12.3 del Contratto di Coesione, di ritenere idoneo all'assunzione della carica di Direttore Generale il dott. Antonio Frosio, che pertanto viene nominato dal Consiglio di Amministrazione della Cassa, nella seduta del 12/09/2019, quale Direttore Generale con decorrenza dal 1° novembre 2019;
- sempre nel medesimo mese adozione della *Policy di Collateral Management* di Gruppo e recepimento dell'aggiornamento della Strategia di gestione del portafoglio di proprietà di Gruppo e delle Procedure interne per il trattamento del contante;
- ancora a settembre abolizione dall'organigramma della Cassa del Servizio Ispettorato con decorrenza 01/10/2019 e conseguente redistribuzione delle sue attività e responsabilità in capo ad altri Servizi/Referenti interni funzioni di controllo; nomina di un nuovo Responsabile del Servizio Crediti con decorrenza 01/11/2019 e nomina del Referente Interno Funzione *Compliance* anche quale Referente Interno Funzione Antiriciclaggio, previo ottenimento autorizzazione della Capogruppo;
- ad ottobre revisione ed aggiornamento dei Poteri di firma e rappresentanza della Cassa con decorrenza 1/11/2019 e approvazione del nuovo Regolamento in materia di Trattamento del Denaro Contante;
- sempre a ottobre 2019 nomina, con decorrenza dal 1° novembre 2019, quale dipendente che dovrà svolgere le funzioni del Direttore Generale in caso di assenza o impedimento di quest'ultimo, del signor Giuseppe Spitti, anche Preposto della Filiale di Borgo San Giacomo;
- a novembre recepimento dell'aggiornamento del Regolamento di Gruppo della Funzione *Compliance*;
- a dicembre 2019 approvazione della Relazione di Autovalutazione del Consiglio di Amministrazione riferita all'anno 2019 nonché della Relazione di Autovalutazione del Collegio Sindacale per il medesimo anno; revisione annuale dei seguenti documenti del Comparto Finanza: Regolamento del Processo Finanza, Procedure Interne del Processo Finanza e Limiti operativi nei portafogli del Comparto Finanza, *Policy* di rilevazione e gestione degli incentivi e della ricerca in materia di investimenti; *Policy di Product Governance*; *Policy di Product Oversight and Governance* dei prodotti assicurativi; *Policy* di esecuzione e trasmissione degli ordini - gestione degli ordini dei clienti; *Policy* di identificazione, prevenzione e gestione dei conflitti di interesse; *Policy* di classificazione della clientela; *Policy* sulle operazioni personali; Regolamento per la trattazione dei reclami e revisione delle Procedure interne connesse ad adempimenti normativi e *Policy* di Governo della *Single Customer View*; recepimento dell'aggiornamento alla Strategia di gestione del portafoglio di proprietà di Gruppo; adozione del Regolamento di Gruppo -*Standard di Data Governance* e Linee Guida per la *Data Quality* e nomina del Referente che assicuri il presidio della *Data Governance* per la Cassa; adozione del Manuale dei principi contabili di Gruppo;
- sempre a dicembre 2019 sottoscrizione della proposta di rinnovo dell'accordo di esternalizzazione della Funzione *Internal Audit*, Funzione *Compliance*, Funzione *Risk Management* e Funzione Antiriciclaggio a Cassa Centrale Banca con decorrenza 01/01/2020; recepimento dei nuovi requisiti prudenziali vincolanti individuali stabiliti dalla Capogruppo partendo dagli esiti dello SREP 2020 sul GBC, valevoli a partite dall'01/01/2020.

2019

Capitolo 5
Il presidio
dei rischi
e il sistema
dei controlli
interni

Coerentemente con il proprio modello di business e operativo, la Cassa è esposta a diverse tipologie di rischio che attengono principalmente alla tradizionale operatività di intermediazione creditizia e finanziaria.

Ai fini di assicurare l'adeguato presidio dei rischi e che l'attività aziendale sia in linea con le strategie e le politiche aziendali e sia improntata a canoni di sana e prudente gestione, la Cassa è dotata di un Sistema di Controlli Interni (nel seguito "SCI") costituito dall'insieme delle regole, delle funzioni, delle strutture, delle risorse, dei processi e delle procedure che mirano ad assicurare il conseguimento delle seguenti finalità:

- verifica dell'attuazione delle strategie e delle politiche aziendali;
- contenimento dei rischi entro i limiti indicati nel quadro di riferimento per la determinazione della propensione al rischio (*Risk Appetite Framework - RAF*);
- salvaguardia del valore delle attività e protezione dalle perdite;
- efficacia ed efficienza dei processi aziendali;
- affidabilità e sicurezza delle informazioni aziendali e delle procedure informatiche;
- prevenzione del rischio che la Cassa sia coinvolta, anche involontariamente, in attività illecite (con particolare riferimento a quelle connesse con il riciclaggio, l'usura ed il finanziamento del terrorismo);
- conformità dell'operatività aziendale con la legge e la normativa di vigilanza, nonché con le politiche, i regolamenti e le procedure interne.

ORGANI AZIENDALI E REVISIONE LEGALE DEI CONTI

La responsabilità di assicurare la completezza, l'adeguatezza, la funzionalità e l'affidabilità del Sistema dei Controlli Interni è rimessa agli Organi Aziendali, ciascuno secondo le rispettive competenze.

Il **Consiglio di Amministrazione** svolge i ruoli di pianificazione strategica, gestione organizzativa, di valutazione e monitoraggio così come previsto dalla normativa vigente e dal Contratto di Coesione⁷, in quanto Organo di supervisione strategica. Svolge i compiti sopra indicati in conformità a quanto definito dalla Capogruppo in termini di strategie, politiche, principi di valutazione e misurazione dei rischi.

Il Consiglio di Amministrazione espleta i suoi compiti facendo preciso riferimento a quanto definito dalla Capogruppo ed in particolare:

- nomina il Referente interno che svolge compiti di supporto per le Funzioni aziendali di controllo esternalizzate;
- approva il Piano di *Audit* e i Programmi delle attività per le Direzioni *Compliance*, *AML* e *Risk Management*;
- si attiva per l'eliminazione delle carenze riscontrate durante le attività di verifica.

Il Consiglio di Amministrazione ha la comprensione di tutti i rischi aziendali e, nell'ambito di una gestione integrata, delle loro interrelazioni reciproche e con l'evoluzione del contesto esterno. In tale ambito, è in grado di individuare e valutare i fattori, inclusa la complessità della struttura organizzativa, da cui possono scaturire rischi per la Cassa.

Il **Direttore Generale** supporta il Consiglio di Amministrazione nella funzione di gestione e cura l'attuazione degli orientamenti strategici, delle linee guida definiti dal Consiglio di Amministrazione e, in tale ambito, la predisposizione delle misure necessarie ad assicurare l'istituzione, il mantenimento ed il corretto funzionamento di un efficace Sistema di gestione e controllo dei rischi. Nell'ambito del Sistema dei controlli interni, supporta la Cassa nelle iniziative e negli interventi correttivi evidenziati dalle Funzioni aziendali di controllo e portati all'attenzione degli Organi aziendali.

Il **Collegio Sindacale** svolge le attività previste dalla normativa vigente in ottica di monitoraggio della completezza, adeguatezza, funzionalità e affidabilità del Sistema dei controlli interni integrato, collaborando con il rispettivo Organo della Capogruppo. Ai sensi dello Statuto Sociale, il Collegio Sindacale valuta l'adeguatezza e la funzionalità dell'assetto contabile, ivi compresi i relativi sistemi informativi, al fine di assicurare una corretta rappresentazione dei fatti aziendali.

La Cassa ha adottato il Modello di organizzazione, gestione e controllo ai sensi del D.Lgs. n. 231/01 (di seguito, per brevità, anche il "Decreto") attraverso la predisposizione di un sistema strutturato ed organico di procedure ed attività di controllo per il consapevole presidio del rischio di commissione dei reati presupposto previsti dal Decreto. Il Modello adottato si integra nel Sistema dei Controlli Interni in essere ed oltre a consentire di beneficiare dell'esimente prevista dal Decreto, è volto a migliorare la corporate governance della Cassa, limitando il rischio di commissione dei reati presupposto previsti dal Decreto e i relativi risvolti reputazionali ed economici.

All'**Organismo di Vigilanza** coincidente con il Collegio Sindacale è attribuito il compito di vigilare sul funzionamento e sull'osservanza del Modello di organizzazione e gestione adottato dalla Cassa ai sensi del D.Lgs. 231/01, nonché di

⁷ Indica il contratto stipulato tra la Capogruppo e le Banche affiliate, di cui all'articolo 37-bis, comma 3, del TUB che disciplina i criteri di direzione e coordinamento che devono essere applicati nel Gruppo Bancario Cooperativo.

segnalare l'opportunità di aggiornamento ai fini di prevenzione dell'imputazione in capo all'Ente della responsabilità amministrativa derivante dal reato.

In particolare, ad esso è affidato il compito di vigilare con autonomi poteri di iniziativa e di controllo:

- sull'efficacia e adeguatezza del Modello in relazione alla struttura aziendale ed alla effettiva capacità di prevenire la commissione dei reati contemplati dal Decreto;
- sul funzionamento e l'osservanza delle prescrizioni contenute nel Modello attraverso il compimento di apposite verifiche, anche periodiche;
- sull'opportunità di aggiornamento del Modello, laddove si riscontrino esigenze di adeguamento dello stesso in relazione a mutate condizioni aziendali e/o normative, nonché al verificarsi di violazioni significative e/ o ripetute del Modello medesimo.

Il **soggetto incaricato della revisione legale dei conti**, nell'ambito delle competenze e responsabilità previste dalla normativa vigente, ha il compito di controllare la regolare tenuta della contabilità sociale e la corretta registrazione dei fatti di gestione nelle scritture contabili, nonché quello di verificare che il Bilancio d'esercizio corrisponda alle risultanze delle scritture contabili e sia conforme alle norme che lo disciplinano.

Qualora dagli accertamenti eseguiti emergano fatti ritenuti censurabili, la società incaricata informa senza indugio il Collegio Sindacale e le autorità di vigilanza competenti.

Il soggetto incaricato della revisione legale dei conti nell'esercizio dei propri compiti interagisce con gli Organi Aziendali e le Funzioni Aziendali di Controllo; in particolare nei confronti del Collegio Sindacale, ottempera a quanto previsto dal D.Lgs. 39/2010.

FUNZIONI E STRUTTURE DI CONTROLLO

Le Disposizioni di Vigilanza per le banche in materia di Gruppo Bancario Cooperativo emanate dalla Banca d'Italia stabiliscono che le Funzioni Aziendali di Controllo per le banche di credito cooperativo affiliate sono svolte in regime di esternalizzazione dalla Capogruppo o da altre società del Gruppo Bancario Cooperativo.

I principali attori che si occupano del Sistema dei controlli interni sono gli Organi aziendali della Capogruppo, il Comitato Rischi della Capogruppo, il Comitato delle Funzioni aziendali di controllo, nonché le medesime Funzioni aziendali di controllo.

Le Funzioni aziendali di controllo del Gruppo sono rappresentate dalle seguenti strutture:

- Direzione *Internal Audit*, con a capo il *Chief Audit Officer* (CAO), cui sono attribuiti i compiti e le responsabilità della "Funzione di revisione interna (*Internal audit*)" così come definiti nella normativa di riferimento;
- Direzione *Compliance* con a capo il *Chief Compliance Officer* (CCO), cui sono attribuiti i compiti e le responsabilità della "Funzione di conformità alle norme (*Compliance*)" così come definita nella normativa di riferimento;
- Direzione *Risk Management*, con a capo il *Chief Risk Officer* (CRO), cui sono attribuiti i compiti e le responsabilità della "Funzione di controllo dei rischi (*Risk Management*)", così come definiti nella normativa di riferimento;
- Direzione Antiriciclaggio, con a capo il *Chief Anti-Money Laundering Officer* (CAMLO), cui sono attribuiti i compiti e le responsabilità della "Funzione Antiriciclaggio" così come definita nella normativa di riferimento.

I Responsabili delle Funzioni aziendali di controllo:

- possiedono requisiti di professionalità adeguati;
- sono collocati in posizione gerarchico - funzionale adeguata. In particolare, il *Chief Compliance Officer*, il *Chief Anti Money Laundering Officer*, il *Chief Audit Officer* e il *Chief Risk Officer* sono collocati alle dirette dipendenze del Consiglio di Amministrazione;
- non hanno responsabilità diretta di aree operative sottoposte a controllo né sono gerarchicamente subordinati ai responsabili di tali aree;
- sono nominati e revocati (motivandone le ragioni) dal Consiglio di Amministrazione, sentito il Collegio Sindacale; in particolare, la nomina avviene previa individuazione e proposta da parte del Comitato Rischi, sentito il Comitato Nomine;
- riferiscono direttamente agli Organi aziendali, hanno accesso diretto al Consiglio di Amministrazione, al Collegio Sindacale, ai Comitati endo-consiliari e all'Amministratore Delegato e comunicano con essi senza restrizioni o intermediazioni.

I Responsabili delle Funzioni aziendali di controllo assumono il ruolo di Responsabile della rispettiva Funzione di competenza per Cassa Centrale e per le Banche del Gruppo.

La Cassa ha nominato gli appositi Referenti interni i quali:

- svolgono compiti di supporto per la Funzione aziendale di controllo esternalizzata;
- riportano funzionalmente alla Funzione aziendale di controllo esternalizzata;

- segnalano tempestivamente eventi o situazioni particolari, suscettibili di modificare i rischi generati dalla controllata.

I servizi oggetto di esternalizzazione sono regolati da appositi contratti conformi a quanto previsto dalle Disposizioni di Vigilanza: negli accordi sono indicati i diritti e gli obblighi delle parti, le condizioni economiche, nonché i livelli di servizio (SLA – Service Level Agreement) ed i relativi indicatori di monitoraggio.

Di seguito viene riportata, per ogni singola Funzione Aziendale di Controllo, la relativa *mission*.

FUNZIONE INTERNAL AUDIT

La Funzione *Internal Audit* presiede, secondo un approccio *risk-based*, da un lato, al controllo, anche attraverso verifiche in loco, del regolare andamento dell'operatività e l'evoluzione dei rischi e, dall'altro, alla valutazione della completezza, dell'adeguatezza, della funzionalità e dell'affidabilità della struttura organizzativa e delle altre componenti del Sistema dei controlli interni, portando all'attenzione degli Organi aziendali i possibili miglioramenti, con particolare riferimento al *Risk Appetite Framework* (RAF), al processo di gestione dei rischi nonché agli strumenti di misurazione e controllo degli stessi e formulando raccomandazioni agli Organi aziendali.

La Funzione, in linea con gli Standard professionali di riferimento, può fornire altresì consulenza alle Funzioni aziendali della Cassa, anche al fine di creare valore aggiunto e migliorare l'efficacia dei processi di controllo, di gestione dei rischi, della conformità e del governo interno.

In particolare, la Funzione *Internal Audit*:

- valuta la completezza, l'adeguatezza, la funzionalità, l'affidabilità delle altre componenti del SCI, del processo di gestione dei rischi e degli altri processi aziendali, avendo riguardo anche alla capacità di individuare errori ed irregolarità. In tale contesto, sottopone, tra l'altro, a verifica le Funzioni aziendali di controllo di secondo livello (*Risk Management, Compliance, Antiriciclaggio*);
- presenta annualmente agli Organi aziendali per approvazione un Piano di *Audit*, che riporta le attività di verifica pianificate, tenuto conto dei rischi delle varie attività e strutture aziendali; il Piano contiene una specifica sezione relativa all'attività di revisione del sistema informativo (c.d. "ICT *Audit*");
- valuta l'efficacia del processo di definizione del RAF, la coerenza interna dello schema complessivo e la conformità dell'operatività aziendale allo stesso e, in caso di strutture finanziarie particolarmente complesse, la conformità di queste alle strategie approvate dagli Organi aziendali;
- valuta la coerenza, l'adeguatezza e l'efficacia dei meccanismi di governo e con il modello imprenditoriale di riferimento ed effettua test periodici sul funzionamento delle procedure operative e di controllo interno;
- controlla regolarmente il piano aziendale di continuità operativa;
- espleta compiti d'accertamento anche con riguardo a specifiche irregolarità;
- svolge anche su richiesta accertamenti su casi particolari (c.d. "*Special Investigation*") per la ricostruzione di fatti o eventi ritenuti di particolare rilevanza;
- si coordina con le altre Funzioni aziendali di controllo al fine di adottare metodologie di misurazione e valutazione dei rischi coerenti ed integrate ed allo scopo di condividere priorità di intervento in ottica *risk based* e di fornire una rappresentazione comune ed integrata degli ambiti a maggior rischio;
- qualora nell'ambito della collaborazione e dello scambio di informazioni con il soggetto incaricato della revisione legale dei conti, venisse a conoscenza di criticità emerse durante l'attività di revisione legale dei conti, si attiva affinché le competenti Funzioni aziendali adottino i presidi necessari per superare tali criticità.

Per l'esecuzione di tutte le attività di propria competenza, la Funzione *Internal Audit* utilizza un approccio *risk based*, che prevede nella prima fase del ciclo di attività l'esecuzione di un *risk assessment* volto a:

- acquisire consapevolezza della rischiosità di tutto il perimetro presidiato dalla Funzione;
- identificare le aree di maggior rischio e che necessitano di analisi e verifiche più approfondite;
- programmare di conseguenza le proprie attività focalizzandosi sugli ambiti in cui è più alto il rischio di manifestazione di eventi di rischio.

In aderenza agli Standard di riferimento, al fine di adempiere alle responsabilità che le sono attribuite, la Funzione *Internal Audit*:

- ha accesso a tutte le attività, centrali e periferiche di Cassa Centrale e delle Società del Gruppo ed a qualsiasi informazione a tal fine rilevante, anche attraverso il colloquio diretto con il personale;
- include al proprio interno personale (i) adeguato per numero, competenze tecnico-professionali e aggiornamento (ii) che non è coinvolto in attività che la Funzione è chiamata a controllare e (iii) i cui criteri di remunerazione non ne compromettono l'obiettività e concorrono a creare un sistema di incentivi coerente con le finalità della Funzione stessa.

FUNZIONE COMPLIANCE

La Funzione *Compliance* presiede, secondo un approccio *risk-based*, alla gestione del rischio di non conformità con riguardo a tutta l'attività aziendale. Ciò attraverso la valutazione dell'adeguatezza delle procedure interne volte a prevenire la violazione di norme esterne (leggi e regolamenti) e di autoregolamentazione (ad esempio Statuto, Contratto di Coesione e Codice Etico) applicabili.

In tale ambito la Direzione *Compliance*:

- individua nel continuo le norme applicabili e ne valuta il relativo impatto su processi e procedure aziendali;
- collabora con le strutture aziendali per la definizione delle metodologie di valutazione dei rischi di non conformità alle norme;
- individua idonee procedure e/o modifiche organizzative per la prevenzione del rischio rilevato, con possibilità di richiederne l'adozione, e ne verifica l'adeguatezza e la corretta applicazione;
- garantisce il monitoraggio permanente e nel continuo dell'adeguatezza e dell'efficacia delle misure, delle politiche e delle procedure in materia di servizi e attività di investimento;
- predispone flussi informativi diretti agli Organi aziendali e alle strutture coinvolte (ad es. gestione del rischio operativo e revisione interna);
- verifica l'efficacia degli adeguamenti organizzativi (strutture, processi, procedure anche operative e commerciali) suggeriti per la prevenzione del rischio di non conformità alle norme;
- è coinvolta nella valutazione ex ante della conformità alla regolamentazione applicabile di tutti i progetti innovativi (inclusa l'operatività in nuovi prodotti o servizi) che la Cassa intenda intraprendere nonché nella prevenzione e nella gestione dei conflitti di interesse sia tra le diverse attività svolte dalla stessa, sia con riferimento ai dipendenti e agli esponenti aziendali;
- presta consulenza e assistenza nei confronti degli Organi aziendali in tutte le materie in cui assume rilievo il rischio di non conformità;
- collabora nell'attività di formazione del personale sulle disposizioni applicabili alle attività svolte;
- si coordina con le altre Funzioni aziendali di controllo al fine di adottare metodologie di misurazione e valutazione dei rischi coerenti ed integrate ed allo scopo di condividere priorità di intervento in ottica *risk-based* e di fornire una rappresentazione comune ed integrata degli ambiti a maggior rischio;
- diffonde una cultura aziendale improntata ai principi di onestà, correttezza e rispetto dello spirito e della lettera delle norme.

La Funzione *Compliance*, per il presidio di determinati ambiti normativi per i quali è consentito dalle normative applicabili o per l'espletamento di specifici adempimenti in cui si articola l'attività della Funzione, si può avvalere dei Presidi specialistici e/o Supporti di *Compliance*, rimanendo in ogni caso responsabile della definizione delle metodologie di valutazione del rischio.

FUNZIONE RISK MANAGEMENT

La Funzione *Risk Management* assolve alle responsabilità ed ai compiti previsti dalla Circolare 285/2013 della Banca d'Italia per la funzione di controllo dei rischi. Essa fornisce elementi utili agli Organi aziendali nella definizione degli indirizzi e delle politiche in materia di gestione dei rischi e garantire la misurazione ed il controllo dell'esposizione alle diverse tipologie di rischio.

La Funzione *Risk Management* ha una struttura organizzativa indipendente rispetto alle altre funzioni aziendali, comprese quelle di controllo e dispone delle autorità e delle risorse umane adeguate sia per numero che per competenze tecnico-professionali.

La Funzione *Risk Management* ha l'obiettivo di:

- collaborare alla definizione delle politiche di governo e gestione dei rischi e alle relative procedure e modalità di rilevazione e controllo;
- garantire l'efficace e corretta attuazione del processo di identificazione, valutazione, gestione e monitoraggio dei rischi assunti, sia attuali che prospettici;
- verificare il rispetto dei limiti operativi assegnati alle varie funzioni aziendali;
- verificare, nel continuo, la presenza di adeguati processi di gestione dei rischi;
- monitorare lo stato di implementazione delle azioni correttive proposte a copertura delle debolezze rilevate;
- garantire lo sviluppo ed il mantenimento dei sistemi di misurazione e controllo dei rischi;
- informare gli Organi aziendali e le altre Funzioni aziendali di controllo circa le esposizioni ai rischi e ai risultati delle attività svolte;
- contribuire ad assicurare la coerenza del sistema di remunerazione e incentivazione con il quadro di riferimento per la determinazione della propensione al rischio della Cassa ("RAF").

In considerazione di tali obiettivi, la Funzione *Risk Management*:

- è responsabile della predisposizione e gestione del *Risk Appetite Framework* (di seguito "RAF"), nell'ambito del quale ha il compito di proporre i parametri qualitativi e quantitativi necessari per la definizione del RAF;
- definisce metriche comuni di valutazione dei rischi operativi in coerenza con il RAF e modalità di valutazione e controllo dei rischi reputazionali coordinandosi con la Funzione *Compliance* e le Strutture competenti;
- è responsabile della valutazione dell'adeguatezza del capitale interno (ICAAP) e di informativa al pubblico (Pillar III);
- predisporre annualmente, con approccio *risk-based*, e presenta agli Organi aziendali il piano di attività della Funzione *Risk Management*, all'interno del quale sono identificati e valutati i principali rischi a cui la Cassa è esposta e le attività di intervento necessarie, sulla base degli esiti dei controlli effettuati. Predisporre con le medesime tempistiche e presenta agli Organi aziendali il resoconto delle attività svolte dalla Funzione;
- è coinvolta nella definizione delle politiche di governo dei rischi e delle fasi del processo di gestione dei rischi mediante la determinazione di un sistema di *policy*, regolamenti e documenti di attuazione dei limiti di rischio;
- è responsabile della definizione dei limiti operativi all'assunzione delle varie tipologie di rischio, nonché della verifica della loro adeguatezza nel continuo;
- definisce le metriche e le metodologie per la misurazione e il monitoraggio dei rischi;
- è responsabile dello sviluppo, della validazione, del mantenimento e dell'aggiornamento dei sistemi di misurazione e controllo dei rischi assicurando che siano sottoposti ad attività di *backtesting* periodico, che venga analizzato un appropriato numero di scenari e che siano utilizzate ipotesi conservative sulle dipendenze e sulle correlazioni;
- sviluppa e applica indicatori in grado di evidenziare situazioni di anomalia e inefficienza dei sistemi di misurazione e controllo dei rischi;
- analizza e valuta i rischi derivanti da nuovi prodotti e servizi e dall'ingresso in nuovi segmenti operativi e di mercato;
- misura e monitora l'esposizione corrente e prospettica ai rischi;
- garantisce, mediante la predisposizione di reporting, un flusso informativo costante e continuo verso gli Organi aziendali e le altre Funzioni aziendali di controllo circa le rischiosità rilevate;
- fornisce pareri preventivi sulla coerenza delle OMR con il RAF, contribuendo anche a definire i pareri per la loro identificazione;
- effettua verifiche di secondo livello sulle esposizioni creditizie;
- verifica l'adeguatezza e l'efficacia delle misure adottate per rimediare alle carenze riscontrate nel processo di gestione dei rischi;
- verifica il corretto svolgimento del monitoraggio andamentale sulle singole esposizioni creditizie;
- presidia il processo di attribuzione e aggiornamento dei rating utilizzati per la valutazione del merito creditizio delle controparti;
- analizza la coerenza della proposta di facoltà di concessione e gestione del credito predisposta dalla Funzione Crediti con l'impianto degli obiettivi e della gestione dei rischi creditizi;
- presidia il processo di valutazione dell'adeguatezza patrimoniale rispetto ai rischi assunti;
- informa il Consiglio d'Amministrazione circa un eventuale sfioramento di target/soglie/limiti relativi all'assunzione dei rischi;
- è responsabile dell'attivazione delle attività di monitoraggio sulle azioni poste in essere in caso di superamento di target/soglie/limiti e della comunicazione di eventuali criticità fino al rientro delle soglie/limiti entro i livelli stabiliti;
- assicura la coerenza dei sistemi di misurazione e controllo dei rischi con i processi e le metodologie di valutazione delle attività aziendali, coordinandosi con le strutture aziendali interessate;
- predisporre, gestisce e coordina il *Recovery Plan*, garantendo la coerenza e l'integrazione dello stesso con l'intero *framework* di *Risk Management*.

FUNZIONE ANTIRICICLAGGIO

La Funzione Antiriciclaggio presiede, secondo un approccio *risk-based*, alla gestione dei rischi di riciclaggio e di finanziamento del terrorismo con riguardo all'attività aziendale attraverso la valutazione dell'adeguatezza delle procedure interne volte a prevenire la violazione di norme esterne (leggi e regolamenti) e di autoregolamentazione (ad esempio Statuto e Codici Etici) applicabili.

In particolare, la Funzione Antiriciclaggio ha l'obiettivo di:

- contribuire alla definizione degli orientamenti strategici e delle politiche per il governo complessivo dei rischi connessi con il riciclaggio e il finanziamento del terrorismo, alla predisposizione delle comunicazioni e delle relazioni periodiche agli Organi aziendali e all'alimentazione del *Risk Appetite Framework*, collaborando con le altre Funzioni aziendali di controllo al fine di realizzare un'efficace integrazione del processo di gestione dei rischi;
- sviluppare un approccio globale del rischio sulle base delle decisioni strategiche assunte, definendo la metodologia per la valutazione dei rischi di riciclaggio e finanziamento del terrorismo e le procedure per le aree di attività attinenti all'adeguata verifica della clientela, alla conservazione della documentazione e delle informazioni e all'individuazione e alla segnalazione delle operazioni sospette;

- assicurare adeguati presidi, verificando in modo continuativo l'idoneità, la funzionalità e l'affidabilità dell'assetto dei presidi antiriciclaggio, delle procedure e dei processi adottati nonché il loro grado di adeguatezza e conformità alle norme di legge;
- promuovere e diffondere la cultura di prevenzione del rischio di riciclaggio e di finanziamento del terrorismo.

Nel corso dell'esercizio 2019, le Funzioni Aziendali di Controllo hanno svolto le attività in coerenza con le pianificazioni presentate ed approvate dal Consiglio di Amministrazione della Cassa.

CONTROLLI DI LINEA

Il Sistema dei Controlli Interni, in coerenza con le disposizioni normative e regolamentari vigenti, prevede l'istituzione di specifici controlli di linea.

La Cassa ha in particolare demandato alle strutture preposte ai singoli processi aziendali o a unità organizzative dedicate (Referenti interni Funzioni di Controllo e altri Servizi interni) la responsabilità di attivarsi affinché le attività operative di competenza vengano espletate con efficacia ed efficienza, nel rispetto dei limiti operativi assegnati, coerentemente con gli obiettivi di rischio e con le procedure in cui si articola il processo di gestione dei rischi, nonché in maniera conforme al vigente sistema di deleghe.

Le strutture responsabili delle attività operative e dei relativi controlli di primo livello sono tenute a rilevare e segnalare tempestivamente alle funzioni aziendali competenti i rischi insiti nei processi operativi di competenza e i fenomeni critici da tenere sotto osservazione nonché a suggerire i necessari presidi di controllo atti a garantire la compatibilità delle attività poste in essere con l'obiettivo aziendale di un efficace presidio dei rischi.

La Cassa agevola tale processo attraverso la diffusione, a tutti i livelli, della cultura del rischio anche mediante l'attuazione di programmi di formazione per sensibilizzare i dipendenti in merito ai presidi di controllo relativi ai propri compiti e responsabilità.

I controlli di linea sono disciplinati nell'ambito delle disposizioni interne (politiche, regolamenti, procedure, manuali operativi, circolari, altre disposizioni, ecc.) dove sono declinati in termini di responsabilità, obiettivi, modalità operative, tempistiche di realizzazione e modalità di tracciamento o incorporati nelle procedure informatiche.

RISCHI CUI LA CASSA È ESPOSTA

Per una più compiuta illustrazione dell'assetto organizzativo o e delle procedure operative poste a presidio delle principali aree di rischio e delle metodologie utilizzate per la misurazione e la prevenzione dei rischi medesimi si rinvia all'informativa qualitativa e quantitativa riportata nella parte E della nota Integrativa – informazioni sui rischi e sulle relative politiche di copertura.

Nel seguito si riportano alcuni riferimenti di generale indirizzo a riguardo.

La chiara ed esaustiva identificazione dei rischi cui la Cassa è potenzialmente esposta, costituisce il presupposto per la consapevole assunzione e l'efficace gestione degli stessi, attuate anche attraverso appropriati strumenti e tecniche di mitigazione e traslazione.

Nell'ambito dell'ICAAP la Cassa aggiorna la mappa dei rischi rilevanti che costituisce la cornice entro la quale sono sviluppate le attività di misurazione/valutazione, monitoraggio e mitigazione dei rischi. A tal fine provvede all'individuazione di tutti i rischi verso i quali è o potrebbe essere esposta, ossia dei rischi che potrebbero pregiudicare la propria operatività, il perseguimento delle strategie definite e il conseguimento degli obiettivi aziendali. Per ciascuna tipologia di rischio identificata, vengono individuate le relative fonti di generazione (anche ai fini della successiva definizione degli strumenti e delle metodologie a presidio della loro misurazione e gestione) nonché le strutture responsabili della gestione. Nello svolgimento delle attività citate la Cassa tiene conto del contesto normativo di riferimento, dell'operatività in termini di prodotti e mercati di riferimento, delle specificità connesse alla propria natura di banca cooperativa a mutualità prevalente operante in un network e, per individuare gli eventuali rischi prospettici, degli obiettivi strategici definiti dal Consiglio di Amministrazione e declinati nel piano annuale, nonché di quanto rappresentato nel *Risk Appetite Statement*. Sulla base di quanto rilevato dalle attività di analisi svolte, la Cassa ha identificato come rilevanti i seguenti rischi:

Rischio di credito

Rappresenta il rischio di perdita derivante dall'insolvenza o dal peggioramento del merito creditizio delle controparti affidate.

Rischio di controparte

Rappresenta il rischio che la controparte di una transazione, avente ad oggetto determinati strumenti finanziari, risulti inadempiente prima del regolamento della transazione stessa. Il Rischio di Controparte grava sulle seguenti tipologie di transazione:

1. strumenti derivati finanziari e creditizi negoziati fuori borsa (OTC);
2. operazioni pronti contro termine attive e passive su titoli o merci, operazioni di concessione o assunzione di titoli o merci in prestito e finanziamenti con margini (operazioni SFT);
3. operazioni con regolamento a lungo termine.

Tale Rischio è, quindi, una particolare fattispecie del Rischio di Credito, che genera una perdita se le transazioni poste in essere con una determinata controparte hanno un valore positivo al momento dell'insolvenza.

Rischio di mercato

Rappresenta il rischio di perdita derivante dai movimenti avversi dei prezzi di mercato (corsi azionari, tassi di interesse, tassi di cambio, prezzi di merci, volatilità dei *risk factor*, etc.).

Rischio operativo

Rappresenta il rischio di subire perdite derivanti dall'inadeguatezza o dalla disfunzione di Procedure, Risorse Umane, Sistemi Interni o da Eventi Esogeni. Rientrano in tale tipologia, tra l'altro, le perdite derivanti da frodi, errori umani, interruzioni dell'operatività, indisponibilità dei sistemi, inadempienze contrattuali, catastrofi naturali. In linea con la definizione data dalla Policy per la gestione del Rischio Operativo, sono compresi i seguenti rischi: legale, di modello, di outsourcing, di sistemi – ICT, di condotta, di riciclaggio e finanziamento al terrorismo. Solo ai fini del processo ICAAP, stante la loro rilevanza, i rischi di non conformità e operatività con soggetti collegati sono trattati in via specifica rispetto il complesso dei rischi operativi definiti.

Rischio di concentrazione

Rischio derivante da esposizioni verso controparti, gruppi di controparti connesse e controparti del medesimo settore economico che esercitano la stessa attività o appartenenti alla medesima area geografica.

Il rischio di concentrazione può essere distinto nelle seguenti sotto-tipologie di rischio:

- rischio di concentrazione single-name (concentrazione verso soggetti appartenenti al medesimo gruppo economico e/o connessi);
- rischio di concentrazione geo-settoriale (concentrazione verso particolari settori economici e/o aree geografiche);
- rischio di concentrazione di prodotti;
- rischio di concentrazione di garanzie reali e personali.

Rischio di tasso di interesse

Rischio di Tasso di Interesse derivante da attività diverse dalla negoziazione: rischio derivante da variazioni potenziali dei tassi di interesse.

Rischio di liquidità

Rappresenta la situazione di difficoltà o incapacità dell'azienda di far fronte puntualmente ai propri impegni di cassa in scadenza. Può essere causato da incapacità di reperire fondi (*funding liquidity risk*) ovvero dalla presenza di limiti allo smobilizzo delle attività (*market liquidity risk*).

Rischio di leva finanziaria

È il rischio che un livello di indebitamento particolarmente elevato rispetto alla dotazione di mezzi propri renda la Cassa vulnerabile, rendendo necessaria l'adozione di misure correttive al proprio piano industriale, compresa la vendita di attività con contabilizzazione di perdite che potrebbero comportare rettifiche di valore anche sulle restanti attività.

Rischio residuo

Rappresenta il rischio che le tecniche riconosciute per l'attenuazione del rischio di credito utilizzate dalla Cassa risultino meno efficaci del previsto.

Rischio paese

È il rischio di perdite causate da eventi che si verificano in un paese diverso dall'Italia. Va inteso in senso più ampio del rischio sovrano in quanto è riferito a tutte le esposizioni indipendentemente dalla natura delle controparti, siano esse persone fisiche, imprese, banche o amministrazioni pubbliche.

Rischio di trasferimento

È il rischio che la Cassa, esposta nei confronti di un soggetto che si finanzia in una valuta diversa da quella in cui percepisce le sue principali fonti di reddito, realizzi delle perdite dovute alle difficoltà del debitore di convertire la propria valuta nella valuta in cui è denominata l'esposizione.

Rischio base

Rappresenta, nell'ambito del rischio di mercato, il rischio di perdite causate da variazioni non allineate dei valori di posizioni di segno opposto, simili ma non identiche.

Rischio di cartolarizzazione

Rappresenta il rischio che la sostanza economica dell'operazione di cartolarizzazione non sia pienamente rispecchiata nelle decisioni di valutazione e di gestione del rischio.

Rischio strategico

Rappresenta il rischio attuale o prospettico di flessione degli utili o del capitale derivante da cambiamenti del contesto operativo o da decisioni aziendali errate, attuazione inadeguata di decisioni, scarsa reattività a variazioni del contesto competitivo.

Rischio reputazionale

Rappresenta il rischio attuale o prospettico di flessione degli utili o del capitale derivante da una percezione negativa dell'immagine della Cassa da parte di clienti, controparti, azionisti della Cassa, investitori o autorità di vigilanza.

Rischio di non conformità

Rappresenta il rischio di incorrere in sanzioni giudiziarie o amministrative, perdite finanziarie rilevanti o danni di reputazione in conseguenza di violazioni di norme imperative (di legge o di regolamenti) ovvero di autoregolamentazione (es. statuti, codici di condotta, codici di autodisciplina).

Rischio di riciclaggio e finanziamento del terrorismo

Il rischio derivante dalla violazione di previsioni di legge, regolamentari e di autoregolamentazione funzionali alla prevenzione dell'uso del sistema finanziario per finalità di riciclaggio, di finanziamento del terrorismo o di finanziamento dei programmi di sviluppo delle armi di distruzione di massa, nonché il rischio di coinvolgimento in episodi di riciclaggio e di finanziamento del terrorismo o di finanziamento dei programmi di sviluppo delle armi di distruzione di massa.

Rischio di partecipazione in imprese non finanziarie

È il rischio conseguente un eccessivo immobilizzo dell'attivo derivante da investimenti partecipativi in imprese non finanziarie.

Rischio di operatività con soggetti collegati

Rappresenta il rischio che la vicinanza di taluni soggetti ai centri decisionali della Cassa possa compromettere l'oggettività e l'imparzialità delle decisioni relative alla concessione di finanziamenti ed alle altre transazioni nei confronti dei medesimi soggetti, con possibili distorsioni nel processo di allocazione delle risorse, esposizione della Cassa a rischi non adeguatamente misurati o presidiati, nonché potenziali danni per depositanti e soci.

Le valutazioni effettuate con riferimento all'esposizione ai cennati rischi e ai connessi sistemi di misurazione e controllo sono oggetto di analisi da parte dei vertici aziendali.

INFORMAZIONI SULLA CONTINUITÀ AZIENDALE, SUI RISCHI FINANZIARI, SULLE VERIFICHE PER RIDUZIONE DI VALORE DELLE ATTIVITÀ E SULLE INCERTEZZE NELL'UTILIZZO DI STIME

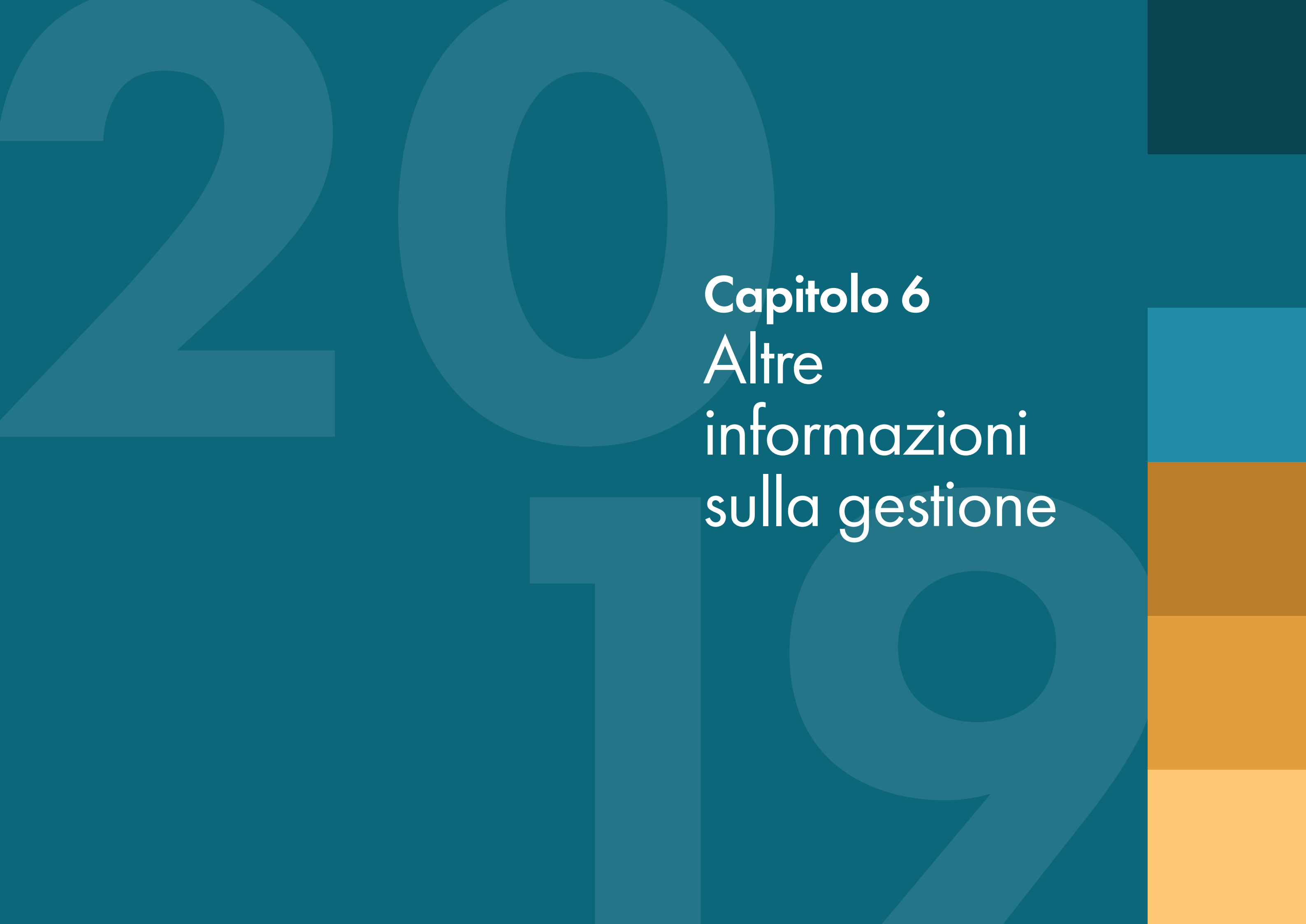
Con riferimento ai documenti Banca d'Italia, Consob e Isvap n.2 del 6 febbraio 2009 e n.4 del 3 marzo 2010, relativi alle informazioni da fornire nelle relazioni finanziarie sulle prospettive aziendali, con particolare riferimento alla continuità aziendale, ai rischi finanziari, alle verifiche per riduzione di valore delle attività (*impairment test*) e alle incertezze nell'utilizzo delle stime, il Consiglio di Amministrazione conferma di avere la ragionevole aspettativa che la Cassa possa continuare la propria operatività in un futuro prevedibile e attesta pertanto che il bilancio dell'esercizio è stato predisposto in tale prospettiva di continuità.

Nella struttura patrimoniale e finanziaria della Cassa e nell'andamento operativo non sussistono elementi o segnali che possano indurre incertezze sul punto della continuità aziendale.

Per l'informativa relativa ai rischi finanziari, alle verifiche per riduzione di valore delle attività e alle incertezze nell'utilizzo di stime si rinvia alle informazioni fornite nella presente relazione, a commento degli andamenti gestionali, e/o nelle specifiche sezioni della Nota Integrativa.

2019

Capitolo 6
Altre
informazioni
sulla gestione



INFORMAZIONI SULLE RAGIONI DELLE DETERMINAZIONI ASSUNTE CON RIGUARDO ALL'AMMISSIONE DEI NUOVI SOCI AI SENSI DELL'ART. 2528 DEL CODICE CIVILE

Informazioni sui soci

Alla fine dell'esercizio 2019 la compagine sociale della Cassa è costituita da n° 1.717 soci, con un aumento di 33 soci rispetto al 2018 (+2 per cento).

	Persone fisiche	Persone giuridiche	Totale
Numero soci al 1° gennaio 2019	1.479	205	1.684
Numero soci: ingressi	+44	+18	+62
Numero soci: uscite	-22	-7	-29
Numero soci al 31 dicembre 2019	1.501	216	1.717

Alla data del 31 dicembre 2019 la compagine sociale era composta da 1.717 soci (al netto di n. 8 soci deceduti, per i quali gli eredi dovranno comunicare l'intendimento di ritirare le quote ovvero richiedere di subentrare nella compagine sociale), con un capitale sociale di euro 1.629.350,90 comprensivo di euro 1.506.816,44 rivenienti da ristorni.

La misura del sovrapprezzo attualmente richiesto ai nuovi soci è di euro 89,67 per ogni azione sottoscritta;

Nel corso dell'esercizio 2019 sono state accolte tutte le 62 domande di ammissione a socio presentate, per una quota di capitale sociale pari ad euro 14.957,84.

I soci usciti nel corso dell'esercizio sono stati complessivamente 29, di cui 16 per decesso, 6 per trasferimento quote a nuovi soci, 7 per esclusione, per una quota di capitale sociale sospeso pari ad euro 21.186,83.

I soci ammessi nel corso del 2019 (n. 18 società - 10 Srl, 5 Snc, 1 Srls, 2 s.s.- n. 26 persone fisiche di sesso maschile e n. 18 di sesso femminile) risultano così ripartiti:

- per Comune di provenienza: Borgo San Giacomo n. 10, Orzinuovi n. 11, Orzivecchi n. 5, Pogliano n. 3, Quinzano d'Oglio n. 3, Rovato n. 1, San Paolo n. 7, Trezzano n. 4, Roccafranca n. 6, Chiari n. 1, Comezzano-Cizzago n. 1, Dello n. 2, Castelvotati n. 1, Castrezzato n. 1, Coccaglio n. 1, Pontevedo n. 2, Crema n. 1, Romanengo n. 2;
- per categoria di appartenenza: n. 18 società, n. 5 pensionati, n. 8 impiegati, n. 5 artigiani, n. 1 agricoltore, n. 9 operai, n. 5 altra attività dipendente, n. 2 imprenditori, n. 1 studente, n. 1 casalinga, n. 2 liberi professionisti e n. 5 di altre attività.

INDICATORE RELATIVO AL RENDIMENTO DELLE ATTIVITÀ

Ai sensi dell'art. 90 della Direttiva 2013/36/UE, cd. CRD IV, si riporta di seguito l'indicatore relativo al rendimento delle attività (cd *Public Disclosure of return on Assets*), calcolato come rapporto tra gli utili netti e il totale di bilancio⁸, il quale al 31 dicembre 2019 è pari allo 0,53681%.

ADESIONE GRUPPO IVA

In data 27 dicembre 2018, la Cassa Rurale ed Artigiana di Borgo San Giacomo, insieme alle altre Società Partecipanti hanno esercitato l'opzione per la costituzione del "Gruppo IVA Cassa Centrale", ai sensi dell'art. 70-bis del D.P.R. 26 ottobre 1972, n. 633 con vincolo per l'intera durata dell'opzione (triennio 2019-2021 e con rinnovo automatico salvo revoca).

Per effetto dell'opzione, le prestazioni di servizi e le cessioni di beni tra soggetti partecipanti risultano essere, nella maggior parte dei casi, non rilevanti ai fini del tributo.

⁸ Ai sensi della Circolare n. 262/2005 della Banca d'Italia le voci da considerare sono il "Totale dell'attivo" e la voce 300 "Utile/(Perdita) di esercizio del bilancio individuale.

Le cessioni di beni e le prestazioni di servizi effettuate da un soggetto partecipante ad un soggetto esterno, si considerano effettuate dal Gruppo IVA; le cessioni di beni e le prestazioni di servizi effettuate da un soggetto esterno ad un soggetto partecipante, si considerano effettuate nei confronti del Gruppo IVA.

AZIONI PROPRIE

Al 31 dicembre 2019 la Cassa non possiede azioni proprie né direttamente né attraverso società fiduciarie o per interposta persona e, durante l'esercizio, non ha effettuato acquisti o vendite delle stesse.

RAPPORTI CON PARTI CORRELATE

Le informazioni sui rapporti con parti correlate, come definite dallo IAS 24, sono riportate nella "parte H - operazioni con parti correlate" della nota integrativa, cui si fa rinvio.

Ai sensi della disciplina prudenziale in materia di attività di rischio e conflitti di interesse nei confronti di soggetti collegati, si evidenzia che nel corso del 2019:

- l'esposizione complessiva verso la totalità dei soggetti collegati non ha mai ecceduto i limiti prudenziali normativi a livello individuale all'assunzione di tali attività di rischio;
- per quanto attiene l'esposizione massima delle attività di rischio nessuna singola parte correlata con relativi soggetti connessi nel corso del 2019 ha mai ecceduto il limite del 5 per cento del Fondi Propri;
- le relative segnalazioni trimestrali hanno riguardato rispettivamente n. 2 parti correlate al 31/03/2018, n. 7 al 30 giugno (quando è stato considerato per la prima volta l'universo di tali soggetti individuato a livello di gruppo), n. 7 anche al 30 settembre ed al 31/12/2019. Tutte comunque, alla data di ogni rilevazione, presentavano un'esposizione complessiva superiore al minor importo tra 250 mila euro ed il 2 per cento dei Fondi Propri della Cassa;
- nel corso dell'intero anno 2019 non sono state compiute operazioni di maggiore rilevanza con soggetti collegati, cumulando eventualmente il valore di operazioni omogenee o realizzate in esecuzione di un disegno unitario, ai sensi della normativa di riferimento (di importo superiore al minore tra i seguenti valori: il 5% dei Fondi Propri a livello individuale e 5 milioni di €);
- nel corso del 2019 è stata concessa, ad un soggetto connesso ad un esponente aziendale di Gruppo, una sola operazione (in ambito crediti) di minore rilevanza (inferiore al minore tra il 5% dei nostri Fondi Propri e 5 milioni di €) e ordinaria secondo la vigente delibera quadro, in quanto le condizioni applicate risultavano coerenti con quelle stabilite per analoghe linee di credito a favore di categorie similari di clientela;
- tutte le operazioni concluse (sia di attività di rischio che di raccolta) da esponenti aziendali e loro soggetti connessi nel corso del 2019, tenendo conto anche dei cumuli, seppur di importo non esiguo (superiore ai 600 mila) sono da ricondursi ad operazioni ordinarie ed a condizioni di mercato (in ogni caso non migliori di quelle praticate alla clientela primaria);
- in ogni caso, nel corso del 2019, non sono state effettuate operazioni con esponenti aziendali e loro soggetti collegati sulle quali l'Amministratore Indipendente e/o il Collegio Sindacale abbiano reso parere negativo o formulato rilievi.

2019

Capitolo 7
Fatti di rilievo
avvenuti dopo
la chiusura
dell'esercizio

Si porta all'attenzione che successivamente al 31 dicembre 2019 e fino alla data di approvazione del presente fascicolo di bilancio, non si è verificato alcun avvenimento aziendale che ha determinato conseguenze rilevanti sui risultati patrimoniali ed economici rappresentati.

Una particolare menzione merita la situazione relativa alle vicende e agli sviluppi della pandemia COVID 19 che inizialmente ha interessato la Repubblica Popolare Cinese per poi assumere una dimensione globale, interessando, tra gli altri, gli Stati Uniti d'America, l'Europa e in particolare l'Italia.

Tale pandemia rappresenta un evento sistemico senza precedenti con ripercussioni sulla salute pubblica e sulle economie dei paesi colpiti maggiormente.

In considerazione dell'impatto che la pandemia COVID 19 sta avendo sulle economie europee e in particolare sull'economia italiana, i principali analisti finanziari hanno corretto al ribasso e in misura rilevante le stime di crescita del PIL per il 2020, prevedendo altresì una ripresa nel 2021 grazie anche alle misure di sostegno all'economia che stanno attuando e che attueranno i paesi colpiti. In tale contesto, tra gli altri aspetti, si rileva un significativo rialzo dello spread BTP-BUND e più in generale della volatilità dei mercati finanziari.

In questa fase le Banche hanno un ruolo cruciale per la tenuta del sistema in quanto le stesse sono chiamate a garantire la necessaria liquidità all'economia reale. Dall'altro lato le Autorità monetarie e di Supervisione bancaria hanno posto in essere misure non convenzionali sia di politica monetaria sia in ambito prudenziale.

Sul fronte della politica monetaria, particolare rilievo assumono le misure straordinarie della BCE, tra cui: il *Pandemic emergency purchase programme*, l'estensione del programma *Corporate Sector Purchase Programme*, l'ampliamento della portata degli schemi di crediti aggiuntivi, incremento dell'importo massimo richiedibile nell'ambito della TLTRO-III dal 30% al 50% dell'ammontare dei prestiti idonei al 28 febbraio 2020 e un ulteriore programma di aste a lungo termine (LTRO). Sul fronte regolamentare, particolare rilievo assumono le misure che prevedono: la posticipazione gli stress test previsti nel 2020, la flessibilità per operare al di sotto del livello di capitale definito da Pillar II (P2R e P2G), la possibilità di operare al di sotto del buffer di conservazione del capitale e di quello inerente il LCR, la flessibilità nell'utilizzo parziale di strumenti di capitale che non si qualificano come CET 1 per soddisfare i requisiti di Pillar II e per colmare le necessità di capitale.

Inoltre, con riferimento alla classificazione e valutazione dei crediti, la BCE ha introdotto misure di flessibilità relativamente ai criteri di classificazione ad inadempienza probabile per le esposizioni oggetto di garanzia pubblica nell'ambito delle misure attuate dai governi dell'area euro, nonché, tra gli altri aspetti, raccomandato alle banche di tenere maggiormente conto nella stime previsionali della perdita attesa (IFRS 9) di scenari macroeconomici di lungo termine caratterizzati da maggiore stabilità.

Infine, l'EBA ha emanato specifiche linee guida afferenti le tematiche contabili e prudenziali relative alle moratorie sia pubbliche che private concesse dalle banche in relazione alla crisi pandemica. In particolare, l'EBA ha specificato che tali moratorie non devono essere automaticamente classificate come misure di "*forbearance*", fermo restando l'obbligo da parte delle banche di valutare il merito di credito dei debitori che beneficiano delle moratorie in parola.

A fronte della conclamata pandemia, in Italia sono stati attuati diversi provvedimenti legislativi contenenti, in primis, misure di contenimento dell'epidemia (DL n° 6 recante "Misure urgenti in materia di contenimento e gestione dell'emergenza epidemiologica da COVID 19") che hanno portato alla sospensione di diverse e rilevanti attività economiche e, successivamente, di sostegno all'economia nazionale (DL n.18 del 17 marzo 2020 detto anche "Decreto Cura Italia"). Tra i provvedimenti emanati dal Governo italiano, particolare rilievo assumono: le misure di sostegno alla liquidità attraverso il sistema bancario e la possibilità di trasformare in crediti d'imposta le attività fiscali differite (DTA) sotto determinate condizioni.

Con riferimento al tema delle moratorie per l'emergenza COVID 19, la Cassa ha tempestivamente posto in essere tutte le azioni atte a favorire la concessione di benefici alla propria clientela. Tali benefici sono il risultato del susseguirsi dei seguenti interventi:

- misure messe a disposizione discrezionalmente dalla Cassa già a partire dall'inizio del mese di marzo 2020;
- adesione all'Addendum all'Accordo per il credito 2019 promosso da ABI;
- DL n. 18 del 17 marzo 2020.

I summenzionati benefici si sostanziano prevalentemente nella sospensione di durata variabile, in funzione del tipo di intervento, del capitale o degli interessi o di entrambi, nel posticipo della scadenza del finanziamento e nella non revocabilità di taluni fidi.

In risposta alle circostanze di carattere eccezionale sotto il profilo macroeconomico e di volatilità dei mercati finanziari, la Cassa ha aggiornato tempestivamente e proattivamente la propria strategia di gestione del portafoglio di proprietà di strumenti finanziari al fine di sostenerne il contributo al margine di interesse.

Premesso quanto sopra, nonostante l'impatto significativo che la Pandemia COVID-19 potrà avere sui livelli di redditività della Cassa nel corso del 2020, connesso tra l'altro ad un probabile aumento del costo del credito, si ritiene che le molteplici misure sopra illustrate, unitamente al profilo di solidità patrimoniale e di liquidità della Cassa e del Gruppo Cassa Centrale Banca, e agli sforzi messi in campo dai governi e dalle Banche Centrali, consentono di confermare il presupposto della continuità aziendale, alla base della predisposizione del presente bilancio.

La Cassa considera tale epidemia un evento intervenuto dopo la data di riferimento del presente bilancio che non comporta rettifica ai valori dello stesso al 31 dicembre 2019.

Capitolo 8

Prevedibile evoluzione della gestione

A fine esercizio 2019 sono state elaborate le linee di budget per il 2020, considerando le indicazioni fornite dalla Capogruppo che, in data 20 gennaio 2020, ha comunicato alla nostra Cassa la coerenza del piano operativo 2020, inclusivo del piano NPL 2020, con gli obiettivi di Gruppo declinati per area territoriale; pertanto nella riunione del 21 gennaio 2020 il Consiglio di Amministrazione della Cassa ha provveduto ad approvarlo, come di seguito in sintesi riportato:

KPI OBIETTIVO	Budget 2020	Obiettivo di Area Territoriale		Check
		>=	<=	
Evoluzione Saldi impieghi performing	3,7%	1,0%	1,5%	✓
Evoluzione Saldi raccolta diretta	1,5%	1,9%	2,4%	✓
Evoluzione Gestioni patrimoniali e fondi	22,5%	22,0%	24,0%	✓
Evoluzione Prodotti Assicurativi	76,9%	19,0%	21,0%	✓
Evoluzione Margine Interesse	-1,1%	-1,5%		✓
Evoluzione Commissioni Nette	10,5%	9,1%		✓
NPL Ratio 2020 (impieghi non performing)	3,7%		5,2%	✓

Dalla pianificazione sopra richiamata riportiamo lo schema di conto economico previsionale:

CONTTO ECONOMICO PREVISIONALE 2020	Valori in euro	
10. Interessi Attivi e proventi assimilati		8.874.521
da Crediti Performing	6.065.561	
da Crediti NPL	41.034	
a) Past Due	1.816	
b) IP	39.218	
c) Sofferenze	0	
da Banche	61.426	
da Portafoglio Titoli	2.706.500	
20. Interessi Passivi e oneri assimilati		-825.679
da debiti vs banche	-83.583	
da debiti vs la clientela	-630.998	
da titoli in circolazione	-111.097	
30. Margine di interesse		8.048.843
40. Commissioni Attive		3.311.500
50. Commissioni Passive		-313.000
60. Commissioni Nette		2.998.500
90. Risultato netto attività di copertura		-200.000
120. Margine di intermediazione		10.847.343

130. Rettifiche/riprese di valore nette per rischio di credito di:		-266.976
a) attività finanziarie valutate al CA	-266.976	
di cui Crediti Clientela NPL	-266.236	
di cui Crediti Clientela Performing	-740	
140. Utile (perdite) da modifiche contrattuali senza cancellazione		-10.000
150. Risultato netto della gestione finanziaria		10.570.367
160. Spese amministrative		-8.900.000
a) spese per il personale	-4.630.000	
b) altre spese amministrative	-4.270.000	
170. Accantonamenti netti ai fondi per rischi e oneri:		-650.000
b) altri accantonamenti netti	-650.000	
180. Rettifiche/riprese di valore nette su attività materiali		-300.000
200. Altri oneri e proventi di gestione		2.790.000
210. Costi operativi		-7.060.000
260. Utile (Perdite) della operatività corrente al lordo imposte		3.510.367
270. Imposte sul reddito dell'esercizio dell'operatività corrente		-1.000.000
280. Utile (Perdite) della operatività corrente al netto imposte		2.510.367
300. Utile (perdita) d'esercizio		2.510.367

Sempre in tale data si sottolinea l'adesione al FONDO DI GARANZIA PER LA PRIMA CASA di cui all'art. 1, comma 48, lettera e) della legge 27 dicembre 2013, n. 147 e del decreto interministeriale 31 luglio 2014, pubblicato in G.U.R.I. n. 226 del 29 settembre 2014, la revisione delle condizioni spese (istruttoria e addebito rata) collegate ai mutui fondiari e mutui chirografari alla clientela, l'avvio della campagna per l'installazione di nuovi apparecchi POS a prezzi più vantaggiosi per il cliente rispetto alle condizioni attualmente in essere.

Il 27 febbraio scorso il Consiglio di Amministrazione della Cassa ha deliberato, in coerenza con il piano operativo approvato dalla Capogruppo, la ripartizione degli obiettivi commerciali sulle Filiali della Cassa per quanto attiene alla raccolta diretta, raccolta indiretta, impieghi e prodotti di terzi (credito al consumo, leasing, assicurativo).

I fatti di rilievo riportati nel capitolo precedente, relativamente all'emergenza sanitaria in atto per Covid-19, comporteranno la necessità di approfondite analisi degli scostamenti rispetto al piano operativo di cui sopra ed alla conseguente rimodulazione degli obiettivi sulla rete commerciale.

Capitolo 9

Proposta di destinazione del risultato di esercizio

L'utile d'esercizio ammonta ad Euro 2.783.329,44.

Si propone all'Assemblea di procedere alla seguente ripartizione:

1. Alla riserva legale, di cui all'art. 53, comma 1. lettera a) dello Statuto (pari al 73% degli utili netti annuali)	Euro 2.042.764,13
2. Ai fondi mutualistici per la promozione e lo sviluppo della cooperazione pari al 3% degli utili netti annuali, di cui all'art. 53 comma 1. lettera b) dello Statuto	Euro 83.499,88
3. Ai fini di beneficenza o mutualità (comprensivi della quota di euro 76.199,84)	Euro 500.000,00
4. A distribuzione di ritorno ai soci ai sensi dell'art. 54 dello statuto, secondo i criteri stabiliti dall'apposito regolamento approvato dall'assemblea	Euro 157.065,43

Illustrazione dei criteri seguiti in sede di determinazione della quota di utile da riconoscere ai soci a titolo di ritorno, ai sensi dell'art. 8 del "Regolamento assembleare sul ritorno ai soci"

La proposta di destinazione dell'utile di esercizio prevede l'attribuzione ai soci di 157.065,43 euro a titolo di ritorno. Il Consiglio di Amministrazione, nella determinazione del ritorno da riconoscere ai soci a fronte dell'operatività intrattenuta con la Cassa nel corso del 2019, ha seguito i seguenti criteri: i) il ritorno è riconosciuto esclusivamente a coloro che risultano iscritti nel libro dei soci; ii) nel caso di più soci contitolari, il ritorno derivante dal relativo contratto è attribuito in parti uguali. Negli altri casi di rapporti cointestati il ritorno è attribuito interamente al socio a condizione che i contitolari rientrino tra le persone individuate dall'art. 433 del codice civile, altrimenti, per la parte spettante, al solo socio secondo i criteri dell'art. 1298, ultimo comma, del codice civile; iii) i soci ammessi nel corso dell'esercizio 2019 beneficiano del ritorno solo per il periodo nel quale hanno avuto la qualità di socio; iv) i beneficiari del ritorno devono rimanere soci fino alla data in cui l'assemblea delibera la distribuzione degli utili a tale titolo; v) l'applicazione del ritorno è riferita alle seguenti tipologie di contratti: riferiti alla categoria della raccolta diretta - conti correnti, conti di deposito, depositi a risparmio, certificati di deposito e obbligazioni emesse dalla Cassa; riferiti alla categoria della raccolta indiretta - fondi, sicav e gestioni patrimoniali; riferiti alla categoria degli impieghi - conti correnti, anticipi salvo buon fine, anticipi fatture Italia ed estero, portafoglio agrario, mutui chirografari, mutui fondiari e mutui ipotecari; vi) il ritorno è liquidato mediante incremento della partecipazione sociale; vii) qualora il ritorno utilizzato per incrementare la partecipazione sociale sia di importo diverso dal corrente valore nominale dell'azione o da un suo multiplo, la relativa differenza è imputata in un apposito fondo fino a che la quota di pertinenza del socio non raggiunga il predetto valore grazie a successivi ritorni; viii) il ritorno riconosciuto a ciascun socio non può essere superiore a 100 volte il corrente valore nominale dell'azione, la quota eccedente tale limite è destinata a fini di beneficenza e mutualità.

La determinazione dell'ammontare complessivo dei ritorni è stata pertanto effettuata con l'applicazione dei criteri sopra indicati, previsti dal vigente Regolamento, che si possono dettagliare nel seguente prospetto:

utile netto esercizio 2019	2.783.329,44	(A)
meno: quota minima obbligatoria alla riserva legale (70%)	1.948.330,61	(B)
meno: quota obbligatoria ai fondi mutualistici per la promoz. e lo sviluppo della coop. (3%)	83.499,88	(C)
utile al netto delle destinazioni obbligatorie (A - B - C)	751.498,95	(D)
marginale di intermediazione lordo della Cassa (voce 120 conto economico)	11.766.270,31	(E)
marginale di contribuzione riferito ai soci (definito mediante utilizzo del TIT - tasso interno di trasferimento - pari alla media mensile dell'Euribor a 6 mesi - divisore 365)	3.652.319,26	(F)
quota % margine di intermediaz.lordo imputabile all'operatività con soci (F x 100/E)	31,04%	(G)
utile ristornabile ante verifica limite regolamentare (D x G)	233.265,27	(H)
utile ristornabile rispetto al limite regolamentare (D x 40%)	300.599,58	(I)
utile ristornabile: minore fra H e I	233.265,27	(L)
utile ristornabile, al netto eccedenze da destinare a fini di beneficenza o mutualità (pari ad euro 76.199,84), proposto dal Consiglio di Amministrazione	157.065,43	(M)

La determinazione del ritorno spettante al singolo socio è effettuata sulla base della seguente proporzione:

marginale contrib. singolo socio : margine contrib. tutti i soci = ritorno singolo socio : utile ristornabile
--

Capitolo 10

Considerazioni conclusive

Care Socie, cari Soci,

la Carta dei Valori del Credito Cooperativo ha da poco compiuto vent'anni.

Quando venne lanciata, sembrò fotografare e rendere pubblico un posizionamento riconosciuto all'interno, ma probabilmente non altrettanto percepito all'esterno.

In essa si parla di impegno, di partecipazione, di logica di servizio, di promozione dello sviluppo locale, di formazione permanente, di motivazione e adesione degli amministratori e dei dipendenti.

Quella originale cultura d'impresa è ancora nuova e sarà sempre nuova, se saprà declinarsi come risposta ai bisogni dell'economia e delle Comunità locali: persone, imprese, associazioni ed enti locali. La scommessa dell'efficienza e dell'efficacia si gioca per noi sul piano degli strumenti, dei servizi e dei prodotti offerti, ma anche sul piano della cultura e della reputazione. È anche questo un investimento prezioso, al pari delle tecnologie e dell'innovazione. Che dobbiamo custodire e che dobbiamo sviluppare.

Non vogliamo assopire la nostra ispirazione, la capacità di guardare avanti con coraggio ed ambizione. Vogliamo continuare a essere utili in modo nuovo, ma sempre diverso, rispetto alla concorrenza.

La mutualità lo consente e lo richiede. Forti della nostra storia, infatti, preserveremo quei risultati che a livello locale da sempre ci vengono riconosciuti: la coesione sociale, lo sviluppo partecipato, il progresso delle comunità.

Ciò sarà possibile solo attraverso uno sguardo attento al futuro, lavorando insieme e tenendo sempre ben presente che la differenza rappresenta un valore da coltivare e l'identità locale un principio da difendere e sostenere.

Per il Consiglio di Amministrazione

Relazione del Collegio Sindacale sul Bilancio dell'Esercizio 2019

(ai sensi dell'art. 2429 del Codice Civile)

Signori Soci,

il Consiglio di Amministrazione ha messo a nostra disposizione il bilancio d'esercizio chiuso al 31 dicembre 2019 unitamente alla relazione sulla gestione nei termini di legge.

Il bilancio d'esercizio in parola, costituito dagli schemi dello Stato patrimoniale, del Conto economico, del Prospetto della redditività complessiva, del Prospetto delle variazioni del patrimonio netto, del Rendiconto finanziario, della Nota integrativa, con le relative informazioni comparative, è stato sottoposto alla revisione legale dei conti della "Società Agknerca S.n.c. di Girelli Antonino, Bertocchi Valter" e può essere riassunto nelle seguenti risultanze:

Stato patrimoniale

Attivo	euro	518.496.560
Passivo e Patrimonio netto	euro	-515.713.231
Utile dell'esercizio	euro	2.783.329

Conto economico

Utile dell'operatività corrente al lordo delle imposte	euro	3.041.537
Imposte sul reddito dell'esercizio dell'operatività corrente	euro	-258.208
Utile dell'esercizio	euro	2.783.329

La Nota integrativa contiene le ulteriori informazioni ritenute utili per una rappresentazione più completa degli accadimenti aziendali e per una migliore comprensione dei dati di bilancio ed è altresì integrata con appositi dati ed informazioni, anche con riferimento a specifiche previsioni di legge. In tale ottica, la stessa fornisce le informazioni richieste da altre norme del Codice Civile e dalla regolamentazione secondaria cui la Cassa è soggetta, nonché le altre informazioni ritenute opportune dall'organo amministrativo, per rappresentare in modo chiaro, veritiero e corretto la situazione patrimoniale, economica e finanziaria della Cassa.

Unitamente ai dati al 31 dicembre 2019, gli schemi del bilancio contengono, laddove richiesto dalle istruzioni emanate dalla Banca d'Italia con la Circolare n. 262 del 22 dicembre 2005, anche quelli al 31 dicembre 2018.

La società di revisione legale dei conti "Agknerca S.n.c. di Girelli Antonino, Bertocchi Valter", ai sensi dell'art. 14 del D.Lgs. n. 39/2010 e dell'art. 10 del Regolamento (UE) n. 537/2014, in data 29 maggio 2020 ha emesso la "Relazione sulla revisione contabile del bilancio d'esercizio" della Cassa, chiuso al 31 dicembre 2019, a seguito della funzione di revisione legale dei conti da essa svolta, rilasciando un giudizio senza rilievi ed evidenziando che non vi sono aspetti chiave della revisione contabile da comunicare.

A giudizio della società di revisione, il bilancio d'esercizio fornisce una rappresentazione veritiera e corretta della situazione patrimoniale e finanziaria della Cassa al 31 dicembre 2019, del risultato economico e dei flussi di cassa per l'esercizio chiuso alla medesima data, in conformità agli "International Financial Reporting Standards" (IFRS) adottati dall'Unione Europea, nonché ai provvedimenti emanati in attuazione dell'articolo 43 del D.Lgs. n. 136/2015.

Nella "Relazione" in commento viene dichiarato che non sono stati prestati servizi diversi dalla revisione contabile vietati ai sensi dell'art. 5, paragrafo 1, del Regolamento (UE) n. 537/2014 e che sono rimasti indipendenti rispetto alla Cassa nell'esecuzione della revisione legale. Inoltre, viene confermato che il giudizio sul bilancio d'esercizio espresso nella relazione è in linea con quanto indicato nella relazione aggiuntiva destinata al Collegio Sindacale, nella sua funzione di comitato per il controllo interno e la revisione contabile, predisposta ai sensi dell'art. 11 del citato Regolamento.

A giudizio della citata società di revisione, ai sensi dell'art. 14, comma 2, lettera e) del D.Lgs. n. 39/2010, la Relazione sulla gestione presentata dagli Amministratori è coerente con il bilancio d'esercizio della Cassa chiuso al 31 dicembre 2019, ed è stata redatta in conformità alle norme di legge e non vi è nulla da riportare, sulla base delle conoscenze e della comprensione dell'impresa e del relativo contesto, acquisite nel corso dell'attività di revisione.

Il Collegio ha esaminato la "Relazione aggiuntiva", di cui all'art. 11 del Regolamento (UE) n. 537/2014, rilasciata dalla società di revisione "Agknerca S.n.c. di Girelli Antonino, Bertocchi Valter" in data 29 maggio 2020, nella quale, ai sensi dell'art. 6, paragrafo 2, lettera a) del Regolamento (UE) n. 537/2014, viene confermato che sulla base delle informazioni ottenute e delle verifiche condotte, tenuto conto dei principi regolamentari e professionali che disciplinano l'attività di revisione, nel periodo dal 1 gennaio 2019 alla data della relazione in commento, sono stati da loro rispettati i principi in materia di etica, di cui agli art. 9 e 9-bis del D.Lgs. n. 39/2010 e che non sono state riscontrate situazioni che abbiano compromesso la loro indipendenza, ai sensi degli artt. 10 e 17 del D.Lgs. n. 39/2010 e degli artt. 4 e 5 del Regolamento (UE) n. 537/2014. Inoltre, in questa relazione si attesta che in fase di esecuzione della

revisione legale dei conti non sono stati riscontrati eventi, circostanze o incertezze significative che possano sollevare dubbi significativi sulla capacità della Cassa di continuare ad operare come un'entità in funzionamento e che al termine delle verifiche sono giunti alla conclusione sull'appropriatezza dell'utilizzo da parte degli amministratori del presupposto della continuità aziendale, come evidenziato nella "Relazione sulla revisione contabile del bilancio d'esercizio" della Cassa, emessa in pari data. Ancora, nella stessa "Relazione aggiuntiva" viene fatto presente che, sulla base di quanto svolto nell'ambito dell'incarico professionale di revisione contabile dei conti sul bilancio d'esercizio al 31 dicembre 2019, non sono pervenuti alla loro attenzione elementi che facciano ritenere che esistano carenze significative nel sistema di controllo interno, in relazione al processo di informativa finanziaria e viene altresì osservato che, nel corso della revisione, non sono venuti a conoscenza di questioni significative riguardanti casi di non conformità, effettiva o presunta, a leggi e regolamenti o disposizioni statutarie. Infine, viene altresì fatto presente che nello svolgimento dell'incarico di revisione non hanno incontrato difficoltà significative in relazione al processo di acquisizione di elementi probativi sufficienti ed appropriati su cui basare il giudizio di revisione e che non hanno individuato altre questioni significative ai fini della supervisione del processo di predisposizione dell'informativa finanziaria.

Il Collegio Sindacale ha svolto incontri periodici con la Società incaricata della revisione legale dei conti, prendendo così atto del lavoro tempo per tempo svolto dalla medesima, procedendo allo scambio reciproco di informazioni in ossequio all'art. 2409-septies del cod. civ.

Il Collegio Sindacale ha monitorato lo svolgimento della revisione legale e sulla base delle informazioni a propria disposizione e delle attività di controllo svolte, non è venuto a conoscenza di situazioni tali da compromettere l'indipendenza della citata società di revisione.

Per quanto concerne le voci del bilancio presentato alla Vostra attenzione, il Collegio Sindacale ha effettuato i controlli necessari per poter formulare le conseguenti osservazioni, così come richiesto dalle "Norme di comportamento del Collegio Sindacale" emanate dal Consiglio Nazionale dei Dottori Commercialisti e degli Esperti Contabili. Tali controlli hanno interessato, in particolare, i principi di redazione e i criteri di valutazione, con attenzione specifica al tema degli accantonamenti, adottati dagli amministratori e l'osservanza del principio di prudenza.

Il nostro esame è stato svolto secondo le richiamate "Norme di comportamento del Collegio Sindacale" e, in conformità a tali norme, abbiamo fatto riferimento alle disposizioni che disciplinano il bilancio di esercizio, con riferimento: ai principi contabili internazionali IAS/IFRS emanati dall'*International Accounting Standards Board* (IASB), ed ai relativi documenti interpretativi emanati dall'*International Financial Reporting Interpretations Committee* (IFRIC), omologati dalla Commissione Europea ed in vigore alla data di riferimento del bilancio; al *Framework for the Preparation and Presentation of Financial Statements* ("quadro sistematico per la preparazione e presentazione del bilancio") emanato dallo IASB, con particolare riguardo al principio fondamentale della prevalenza della sostanza sulla forma, nonché al concetto della rilevanza e della significatività dell'informazione; alle istruzioni contenute nella Circolare della Banca d'Italia n. 262 del 22 dicembre 2005; ai documenti sull'applicazione degli IFRS in Italia predisposti dall'Organismo Italiano di Contabilità (O.I.C.); nonché alle precisazioni inviate dalla Banca d'Italia.

Dai riscontri effettuati non sono emerse discordanze rispetto alle norme che regolano la redazione del bilancio e rispetto all'applicazione dei principi contabili internazionali.

Nel corso dell'esercizio 2019 abbiamo partecipato alle riunioni del Consiglio di Amministrazione ed abbiamo operato n. 41 verifiche collegiali.

Nello svolgimento e nell'indirizzo delle nostre verifiche ed accertamenti ci siamo avvalsi della collaborazione dei Referenti interni delle funzioni aziendali di controllo esternalizzate per normativa alla Capogruppo, ed abbiamo ricevuto dalle stesse adeguati flussi informativi. Il nostro esame è stato svolto secondo le richiamate "Norme di comportamento del Collegio Sindacale". In particolare, in ossequio all'art. 2403 del Codice Civile ed alla regolamentazione secondaria cui la Cassa è soggetta, il Collegio:

- ha ottenuto dagli Amministratori le informazioni sul generale andamento della gestione e sulla sua prevedibile evoluzione, nonché sulle operazioni di maggior rilievo economico finanziario e patrimoniale e su quelle svolte con parti correlate;

- in base alle informazioni ottenute, ha potuto verificare che le azioni deliberate e poste in essere sono conformi alla legge ed allo Statuto sociale e che non appaiono manifestamente imprudenti, azzardate, in potenziale conflitto di

interessi o in contrasto con le deliberazioni assunte dall'Assemblea o tali da compromettere l'integrità del patrimonio;

- ha vigilato sull'osservanza della legge e dello Statuto, nonché sul rispetto dei principi di corretta amministrazione;

- ha acquisito conoscenza e vigilato, per quanto di sua competenza, sull'adeguatezza dell'assetto organizzativo della Cassa. A tal fine il Collegio ha operato, sia tramite la raccolta di informazioni dai responsabili delle diverse funzioni aziendali sia con incontri ricorrenti con i responsabili stessi. A tal riguardo, non ha osservazioni particolari da riferire;

- ha vigilato sulla completezza, adeguatezza, funzionalità e affidabilità del sistema dei controlli interni e del quadro di riferimento per la determinazione della propensione al rischio della Cassa (*Risk Appetite Framework*), affinché gli stessi risultino coerenti con lo sviluppo e le dimensioni dell'attività sociale, nonché ai particolari obblighi e vincoli ai quali la Cassa è soggetta; in proposito è stata posta attenzione all'attività di analisi sulle diverse tipologie di rischio ed alle modalità adottate per la loro gestione e controllo, con specifica attenzione al processo interno di determinazione dell'adeguatezza patrimoniale (ICAAP) ed al processo di gestione del rischio di liquidità (ILAAP). E' stata inoltre verificata la corretta allocazione gerarchico-funzionale delle funzioni aziendali di controllo. Nello svolgimento e nell'indirizzo delle proprie verifiche ed accertamenti si è avvalso della collaborazione dei Referenti interni delle funzioni aziendali di controllo esternalizzate per normativa alla Capogruppo, ed ha ricevuto dalle stesse adeguati flussi informativi;

- ha verificato, alla luce di quanto disposto dalle Autorità di vigilanza in tema di sistemi di remunerazione e incentivazione, l'adeguatezza e la rispondenza al quadro normativo delle politiche e delle prassi di remunerazione adottate dalla Cassa;

- ha vigilato sulla completezza, adeguatezza, funzionalità e affidabilità del piano di continuità operativa adottato dalla Cassa;

- ha verificato, alla luce di quanto raccomandato dalle Autorità di Vigilanza in tema di distribuzione dei dividendi, l'avvenuta adozione da parte della Cassa di una politica di distribuzione dei dividendi incentrata su ipotesi conservative e prudenti, tali da consentire il pieno rispetto dei requisiti di capitale attuali e prospettici, anche tenuto conto degli effetti legati all'applicazione - a regime - del *framework* prudenziale introdotto a seguito del recepimento di Basilea 3.

Dalla nostra attività di controllo e verifica non sono emersi fatti significativi tali da richiedere la segnalazione alla Banca d'Italia.

Vi evidenziamo, infine, che non sono pervenute denunce ex art. 2408 del Codice Civile o esposti di altra natura.

Il Collegio Sindacale, in ottemperanza alle disposizioni di cui all'art. 2 della Legge n. 59/1992 e dell'art. 2545 del Codice Civile, comunica di condividere i criteri seguiti dal Consiglio di Amministrazione nella gestione sociale per il conseguimento degli scopi mutualistici in conformità col carattere cooperativo della Cassa e dettagliati nella relazione sulla gestione presentata dagli stessi Amministratori.

In considerazione di quanto sopra, il Collegio Sindacale esprime parere favorevole all'approvazione del bilancio dell'esercizio e concorda con la proposta di destinazione del risultato di esercizio formulata dal Consiglio di Amministrazione.

Borgo San Giacomo (BS), 29 maggio 2020

IL COLLEGIO SINDACALE

The background features large, semi-transparent numbers '2019' in a light tan color. On the right side, there is a vertical bar composed of four horizontal segments in shades of blue and yellow. The main text is white and positioned in the upper right area.

Relazione della Società di Revisione

**Cassa Rurale ed Artigiana
di Borgo San Giacomo (Brescia)
Credito Cooperativo - Società Cooperativa**

*Bilancio d'esercizio
al 31 dicembre 2019
relazione della società di revisione*

RELAZIONE DELLA SOCIETÀ DI REVISIONE INDIPENDENTE**ai sensi dell'art. 14 del D.Lgs. 27 gennaio 2010, n. 39
e dell'art. 10 del Regolamento (UE) n. 537/2014**

Ai Soci della
**Cassa Rurale ed Artigiana
di Borgo San Giacomo (Brescia)
Credito Cooperativo - Società Cooperativa**

Relazione sulla revisione contabile del bilancio d'esercizio**Giudizio**

Abbiamo svolto la revisione contabile del bilancio d'esercizio della **Cassa Rurale ed Artigiana di Borgo San Giacomo (Brescia) - Credito Cooperativo - Società cooperativa** (di seguito anche la "Cassa"), costituito dallo stato patrimoniale al 31 dicembre 2019, dal conto economico, dal prospetto della redditività complessiva, dal prospetto delle variazioni del patrimonio netto, dal rendiconto finanziario per l'esercizio chiuso a tale data e dalla nota integrativa che include anche la sintesi dei più significativi principi contabili applicati.

A nostro giudizio, il bilancio d'esercizio fornisce una rappresentazione veritiera e corretta della situazione patrimoniale e finanziaria della Cassa al 31 dicembre 2019, del risultato economico e dei flussi di cassa per l'esercizio chiuso a tale data in conformità agli International Financial Reporting Standards adottati dall'Unione Europea, nonché ai provvedimenti emanati in attuazione dell'art. 43 del D.Lgs. n° 136/15.

Elementi alla base del giudizio

Abbiamo svolto la revisione contabile in conformità ai principi di revisione internazionali (ISA Italia). Le nostre responsabilità ai sensi di tali principi sono ulteriormente descritte nella sezione "*Responsabilità della società di revisione per la revisione contabile del bilancio d'esercizio*" della presente relazione. Siamo indipendenti rispetto alla Cassa in conformità alle norme e ai principi in materia di etica e di indipendenza applicabili nell'ordinamento italiano alla revisione contabile del bilancio. Riteniamo di aver acquisito elementi probativi sufficienti ed appropriati su cui basare il nostro giudizio.

Aspetti chiave della revisione contabile

Non ci sono aspetti chiave della revisione contabile da comunicare nella presente relazione.

Altri aspetti

La Cassa, come richiesto dalla legge, ha inserito nella nota integrativa i dati essenziali dell'ultimo bilancio della banca che esercita su di essa l'attività di direzione e coordinamento; il nostro giudizio sul bilancio della **Cassa Rurale ed Artigiana di Borgo San Giacomo (Brescia) - Credito Cooperativo - Società cooperativa** non si estende a tali dati.

Responsabilità degli amministratori e del collegio sindacale per il bilancio d'esercizio

Gli amministratori sono responsabili per la redazione del bilancio d'esercizio che fornisca una rappresentazione veritiera e corretta in conformità agli International Financial Reporting Standards adottati dall'Unione Europea nonché ai provvedimenti emanati in attuazione dell'art. 43 del D.Lgs. n° 136/15 e, nei termini previsti dalla legge, per quella parte del controllo interno dagli stessi ritenuta necessaria per consentire la redazione di un bilancio che non contenga errori significativi dovuti a frodi o a comportamenti o eventi non intenzionali.

Gli amministratori sono responsabili per la valutazione della capacità della Cassa di continuare ad operare come un'entità in funzionamento e, nella redazione del bilancio d'esercizio, per l'appropriatezza dell'utilizzo del presupposto della continuità aziendale, nonché per una adeguata informativa in materia. Gli amministratori utilizzano il presupposto della continuità aziendale nella redazione del bilancio d'esercizio a meno che abbiano valutato che sussistono le condizioni per la liquidazione della Cassa o per l'interruzione dell'attività o non abbiano alternative realistiche a tali scelte.

Il collegio sindacale ha la responsabilità della vigilanza, nei termini previsti dalla legge, sul processo di predisposizione dell'informativa finanziaria della Cassa.

Responsabilità della società di revisione per la revisione contabile del bilancio d'esercizio

I nostri obiettivi sono l'acquisizione di una ragionevole sicurezza che il bilancio d'esercizio nel suo complesso non contenga errori significativi, dovuti a frodi o a comportamenti o eventi non intenzionali, e l'emissione di una relazione di revisione che includa il nostro giudizio. Per ragionevole sicurezza si intende un livello elevato di sicurezza che, tuttavia, non fornisce la garanzia che una revisione contabile svolta in conformità ai principi di revisione internazionali (ISA Italia) individui sempre un errore significativo, qualora esistente. Gli errori possono derivare da frodi o da comportamenti o eventi non intenzionali e sono considerati significativi qualora ci si possa ragionevolmente attendere che essi, singolarmente o nel loro insieme, siano in grado di influenzare le decisioni economiche degli utilizzatori prese sulla base del bilancio d'esercizio.

Nell'ambito della revisione contabile svolta in conformità ai principi di revisione internazionali (ISA Italia), abbiamo esercitato il giudizio professionale e abbiamo mantenuto lo scetticismo professionale per tutta la durata della revisione contabile. Inoltre:

- abbiamo identificato e valutato i rischi di errori significativi nel bilancio d'esercizio, dovuti a frodi o a comportamenti o eventi non intenzionali; abbiamo definito e svolto procedure di revisione in risposta a tali rischi; abbiamo acquisito elementi probativi sufficienti ed appropriati su cui basare il nostro giudizio. Il rischio di non individuare un errore significativo dovuto a frodi è più elevato rispetto al rischio di non individuare un errore significativo derivante da comportamenti o eventi non intenzionali, poiché la frode può implicare l'esistenza di collusioni, falsificazioni, omissioni intenzionali, rappresentazioni fuorvianti o forzature del controllo interno;
- abbiamo acquisito una comprensione del controllo interno rilevante ai fini della revisione contabile allo scopo di definire procedure di revisione appropriate nelle circostanze e non per esprimere un giudizio sull'efficacia del controllo interno della Cassa;
- abbiamo valutato l'appropriatezza dei principi contabili utilizzati nonché la ragionevolezza delle stime contabili effettuate dagli amministratori, inclusa la relativa informativa;
- siamo giunti ad una conclusione sull'appropriatezza dell'utilizzo da parte degli amministratori del presupposto della continuità aziendale e, in base agli elementi probativi acquisiti, sull'eventuale esistenza di una incertezza significativa riguardo a eventi o circostanze che possono far sorgere dubbi significativi sulla capacità della Cassa di continuare ad operare come un'entità in funzionamento.

In presenza di un'incertezza significativa, siamo tenuti a richiamare l'attenzione nella relazione di revisione sulla relativa informativa di bilancio ovvero, qualora tale informativa sia inadeguata, a riflettere tale circostanza nella formulazione del nostro giudizio. Le nostre conclusioni sono basate sugli elementi probativi acquisiti fino alla data della presente relazione. Tuttavia, eventi o circostanze successivi possono comportare che la Cassa cessi di operare come un'entità in funzionamento;

- abbiamo valutato la presentazione, la struttura e il contenuto del bilancio d'esercizio nel suo complesso, inclusa l'informativa, e se il bilancio d'esercizio rappresenti le operazioni e gli eventi sottostanti in modo da fornire una corretta rappresentazione.

Abbiamo comunicato ai responsabili delle attività di governance, identificati ad un livello appropriato come richiesto dagli ISA Italia, tra gli altri aspetti, la portata e la tempistica pianificate per la revisione contabile e i risultati significativi emersi, incluse le eventuali carenze significative nel controllo interno identificate nel corso della revisione contabile.

Abbiamo fornito ai responsabili delle attività di governance anche una dichiarazione sul fatto che abbiamo rispettato le norme e i principi in materia di etica e di indipendenza applicabili nell'ordinamento italiano e abbiamo comunicato loro ogni situazione che possa ragionevolmente avere un effetto sulla nostra indipendenza e, ove applicabile, le relative misure di salvaguardia.

Tra gli aspetti comunicati ai responsabili delle attività di governance, abbiamo identificato quelli che sono stati più rilevanti nell'ambito della revisione contabile del bilancio dell'esercizio in esame.

Altre informazioni comunicate ai sensi dell'art. 10 del Regolamento (UE) 537/2014

L'assemblea dei Soci della **Cassa Rurale ed Artigiana di Borgo San Giacomo (Brescia) - Credito Cooperativo - Società cooperativa** ci ha conferito in data 21 maggio 2016 l'incarico di revisione legale del bilancio d'esercizio della Cassa per gli esercizi dal 31 dicembre 2016 al 31 dicembre 2024.

Dichiariamo che non sono stati prestati servizi diversi dalla revisione contabile vietati ai sensi dell'art. 5, paragrafo 1, del Regolamento (UE) 537/2014 e che siamo rimasti indipendenti rispetto alla Cassa nell'esecuzione della revisione legale.

Confermiamo che il giudizio sul bilancio d'esercizio espresso nella presente relazione è in linea con quanto indicato nella relazione aggiuntiva destinata al Collegio Sindacale, nella sua funzione di comitato per il controllo interno e la revisione contabile, predisposta ai sensi dell'art. 11 del citato Regolamento.

Relazione su altre disposizioni di legge e regolamentari

Giudizio ai sensi dell'art. 14, comma 2 lettera e), del D.Lgs. n° 39/2010


Gli amministratori della **Cassa Rurale ed Artigiana di Borgo San Giacomo (Brescia) - Credito Cooperativo - Società cooperativa** sono responsabili per la predisposizione della relazione sulla gestione della Cassa al 31 dicembre 2019, incluse la sua coerenza con il relativo bilancio d'esercizio e la sua conformità alle norme di legge.

Abbiamo svolto le procedure indicate nel principio di revisione (SA Italia) n. 720B al fine di esprimere un giudizio sulla coerenza della relazione sulla gestione con il bilancio d'esercizio della **Cassa Rurale ed Artigiana di Borgo San Giacomo (Brescia) - Credito Cooperativo - Società cooperativa** al 31 dicembre 2019 e sulla conformità della stessa alle norme di legge, nonché di rilasciare una dichiarazione su eventuali errori significativi.

A nostro giudizio, la relazione sulla gestione è coerente con il bilancio d'esercizio della **Cassa Rurale ed Artigiana di Borgo San Giacomo (Brescia) - Credito Cooperativo - Società cooperativa** al 31 dicembre 2019 ed è redatta in conformità alle norme di legge.

Con riferimento alla dichiarazione di cui all'art. 14, comma 2, lettera e), del D.Lgs. 39/10, rilasciata sulla base delle conoscenze e della comprensione dell'impresa e del relativo contesto acquisite nel corso dell'attività di revisione, non abbiamo nulla da riportare.

Brescia, 29 maggio 2020

AGKNSERCA

Antonino Girelli
(Revisore legale)

20

19

Schemi
di Bilancio

19

19



Stato Patrimoniale Attivo

Voci dell'attivo		31/12/2019	31/12/2018
10.	Cassa e disponibilità liquide	1.954.898	1.625.517
20.	Attività finanziarie valutate al <i>fair value</i> con impatto a conto economico	226.897	244.145
	a) attività finanziarie detenute per la negoziazione	-	-
	b) attività finanziarie designate al <i>fair value</i>	-	-
	c) altre attività finanziarie obbligatoriamente valutate al <i>fair value</i>	226.897	244.145
30.	Attività finanziarie valutate al <i>fair value</i> con impatto sulla redditività complessiva	74.579.231	111.464.092
40.	Attività finanziarie valutate al costo ammortizzato	427.582.641	364.264.320
	a) crediti verso banche	26.290.534	5.334.748
	b) crediti verso clientela	401.292.107	358.929.572
50.	Derivati di copertura	31.330	66.265
60.	Adeguamento di valore delle attività finanziarie oggetto di copertura generica (+/-)	-	-
70.	Partecipazioni	59.261	-
80.	Attività materiali	3.936.218	3.497.735
90.	Attività immateriali	77	231
	di cui:		
	- avviamento	-	-
100.	Attività fiscali	7.166.601	9.035.188
	a) correnti	121.643	89.442
	b) anticipate	7.044.958	8.945.746
110.	Attività non correnti e gruppi di attività in via di dismissione	408.854	408.854
120.	Altre attività	2.550.552	1.806.819
Totale dell'attivo		518.496.560	492.413.166

Stato Patrimoniale Passivo

Voci del passivo e del patrimonio netto		31/12/2019	31/12/2018
10.	Passività finanziarie valutate al costo ammortizzato	431.623.900	411.102.451
	a) debiti verso banche	5.132	4.853.225
	b) debiti verso clientela	387.937.483	345.403.024
	c) titoli in circolazione	43.681.285	60.846.202
20.	Passività finanziarie di negoziazione	-	-
30.	Passività finanziarie designate al <i>fair value</i>	-	-
40.	Derivati di copertura	928.930	269.391
50.	Adeguamento di valore delle passività finanziarie oggetto di copertura generica (+/-)	-	-
60.	Passività fiscali	134.553	1.155.886
	a) correnti	-	515.188
	b) differite	134.553	640.698
70.	Passività associate ad attività in via di dismissione	-	-
80.	Altre passività	4.983.337	6.733.481
90.	Treatmento di fine rapporto del personale	1.601.271	1.821.075
100.	Fondi per rischi e oneri	4.022.655	2.727.347
	a) impegni e garanzie rilasciate	468.510	603.014
	b) quiescenza e obblighi simili	-	-
	c) altri fondi per rischi e oneri	3.554.145	2.124.333
110.	Riserve da valutazione	1.732.375	(3.004.621)
120.	Azioni rimborsabili	-	-
130.	Strumenti di capitale	-	-
140.	Riserve	68.689.872	65.530.916
150.	Sovraprezzi di emissione	366.987	353.244
160.	Capitale	1.629.351	1.439.062
170.	Azioni proprie (-)	-	-
180.	Utile (Perdita) d'esercizio (+/-)	2.783.329	4.284.934
Totale del passivo e del patrimonio netto		518.496.560	492.413.166

Conto Economico

Voci		31/12/2019	31/12/2018
10.	Interessi attivi e proventi assimilati	9.507.564	10.092.096
	di cui: interessi attivi calcolati con il metodo dell'interesse effettivo	109.878	90.925
20.	Interessi passivi e oneri assimilati	(1.260.922)	(1.764.942)
30.	Margine di interesse	8.246.642	8.327.154
40.	Commissioni attive	2.997.944	2.762.698
50.	Commissioni passive	(287.813)	(270.411)
60.	Commissioni nette	2.710.131	2.492.287
70.	Dividendi e proventi simili	-	-
80.	Risultato netto dell'attività di negoziazione	9.453	21.418
90.	Risultato netto dell'attività di copertura	(178.750)	(48.926)
100.	Utili (perdite) da cessione o riacquisto di:	960.007	688.564
	a) attività finanziarie valutate al costo ammortizzato	891.699	270.643
	b) attività finanziarie valutate al <i>fair value</i> con impatto sulla redditività complessiva	68.286	415.243
	c) passività finanziarie	22	2.678
110.	Risultato netto delle altre attività e passività finanziarie valutate al <i>fair value</i> con impatto a conto economico	18.787	4.545
	a) attività e passività finanziarie designate al <i>fair value</i>	-	-
	b) altre attività finanziarie obbligatoriamente valutate al <i>fair value</i>	18.787	4.545
120.	Margine di intermediazione	11.766.270	11.485.042
130.	Rettifiche/riprese di valore nette per rischio di credito di:	(487.638)	661.026
	a) attività finanziarie valutate al costo ammortizzato	(538.189)	721.566
	b) attività finanziarie valutate al <i>fair value</i> con impatto sulla redditività complessiva	50.551	(60.540)
140.	Utili/perdite da modifiche contrattuali senza cancellazioni	(6.627)	(70.994)
150.	Risultato netto della gestione finanziaria	11.272.005	12.075.074
160.	Spese amministrative:	(7.988.235)	(7.596.665)
	a) spese per il personale	(4.980.698)	(4.748.961)
	b) altre spese amministrative	(3.007.537)	(2.847.704)
170.	Accantonamenti netti ai fondi per rischi e oneri	(943.338)	(281.215)
	a) impegni e garanzie rilasciate	121.429	(41.922)
	b) altri accantonamenti netti	(1.064.767)	(239.293)
180.	Rettifiche/Riprese di valore nette su attività materiali	(287.238)	(210.946)
190.	Rettifiche/Riprese di valore nette su attività immateriali	(154)	(154)
200.	Altri oneri/proventi di gestione	988.497	1.030.941
210.	Costi operativi	(8.230.468)	(7.058.039)
220.	Utili (Perdite) delle partecipazioni	-	-
230.	Risultato netto della valutazione al <i>fair value</i> delle attività materiali e immateriali	-	-
240.	Rettifiche di valore dell'avviamento	-	-
250.	Utili (Perdite) da cessione di investimenti	-	(660)
260.	Utile (Perdita) della operatività corrente al lordo delle imposte	3.041.537	5.016.375
270.	Imposte sul reddito dell'esercizio dell'operatività corrente	(258.208)	(731.441)
280.	Utile (Perdita) della operatività corrente al netto delle imposte	2.783.329	4.284.934
290.	Utile (Perdita) delle attività operative cessate al netto delle imposte	-	-
300.	Utile (Perdita) d'esercizio	2.783.329	4.284.934

Prospetto della redditività complessiva

Voci		31/12/2019	31/12/2018
10.	Utile (Perdita) d'esercizio	2.783.329	4.284.934
Altre componenti reddituali al netto delle imposte senza rigiro a conto economico		526.095	48.363
20.	Titoli di capitale designati al <i>fair value</i> con impatto sulla redditività complessiva	583.906	(57.135)
30.	Passività finanziarie designate al <i>fair value</i> con impatto a conto economico (variazioni del proprio merito creditizio)	-	-
40.	Copertura di titoli di capitale designati al <i>fair value</i> con impatto sulla redditività complessiva	-	-
50.	Attività materiali	-	-
60.	Attività immateriali	-	-
70.	Piani a benefici definiti	(57.811)	105.498
80.	Attività non correnti e gruppi di attività in via di dismissione	-	-
90.	Quota delle riserve da valutazione delle partecipazioni valutate a patrimonio netto	-	-
Altre componenti reddituali al netto delle imposte con rigiro a conto economico		2.299.758	(4.468.801)
100.	Copertura di investimenti esteri	-	-
110.	Differenze di cambio	-	-
120.	Copertura dei flussi finanziari	-	-
130.	Strumenti di copertura (elementi non designati)	-	-
140.	Attività finanziarie (diverse dai titoli di capitale) valutate al <i>fair value</i> con impatto sulla redditività complessiva	2.299.758	(4.468.801)
150.	Attività non correnti e gruppi di attività in via di dismissione	-	-
160.	Quota delle riserve da valutazione delle partecipazioni valutate a patrimonio netto	-	-
170.	Totale altre componenti reddituali al netto delle imposte	2.825.853	(4.420.438)
180.	Redditività complessiva (Voce 10+170)	5.609.182	(135.504)

Prospetto delle variazioni del patrimonio netto al 31.12.2019

	Esistenze al 31/12/18	Modifica saldi apertura	Esistenze al 01/01/19	Allocazione risultato esercizio precedente		Variazioni dell'esercizio							Reddito/Perdita complessivo esercizio 2019	Patrimonio netto al 31/12/19
				Riserve	Dividendi e altre destinazioni	Operazioni sul patrimonio netto								
						Variazioni di riserve	Emissione nuove azioni	Acquisto azioni proprie	Distribuzione straordinaria dividendi	Variazione strumenti di capitale	Derivati su proprie azioni	Stock Options		
Capitale:														
a) azioni ordinarie	1.439.062	X	1.439.062	208.945	X	X	1.932	(20.588)	X	X	X	X	X	1.629.351
b) altre azioni	-	X	-	-	X	X	-	-	X	X	X	X	X	-
Sovrapprezzi di emissione	353.244	X	353.244	-	X	-	13.743	-	X	X	X	X	X	366.987
Riserve:														
a) di utili	65.521.932	8.984	65.530.916	3.147.441	X	11.665	-	(150)	-	X	X	X	X	68.689.872
b) altre	8.984	(8.984)	-	-	X	-	-	X	-	-	-	-	X	-
Riserve da valutazione	(3.004.621)	1.911.143	(1.093.478)	X	X	-	X	X	X	X	X	X	2.825.853	1.732.375
Strumenti di capitale	-	X	-	X	X	X	X	X	X	-	X	X	X	-
Azioni proprie	-	X	-	X	X	-	-	-	X	X	X	X	X	-
Utile (Perdita) di esercizio	4.284.934	-	4.284.934	(3.356.386)	(928.548)	X	X	X	X	X	X	X	2.783.329	2.783.329
Patrimonio netto	68.603.535	1.911.143	70.514.678	-	(928.548)	11.665	15.675	(20.738)	-	-	-	-	5.609.182	75.201.914

Prospetto delle variazioni del patrimonio netto al 31.12.2018

	Esistenze al 31/12/17	Modifica saldi apertura	Esistenze al 01/01/18	Allocazione risultato esercizio precedente		Variazioni dell'esercizio							Reddito/Perdita complessivo esercizio 2018	Patrimonio netto al 31/12/18
				Riserve	Dividendi e altre destinazioni	Operazioni sul patrimonio netto								
						Variazioni di riserve	Emissione nuove azioni	Acquisto azioni proprie	Distribuzione straordinaria dividendi	Variazione strumenti di capitale	Derivati su proprie azioni	Stock Options		
Capitale:														
a) azioni ordinarie	1.249.703	X	1.249.703	201.084	X	X	41.536	(53.261)	X	X	X	X	X	1.439.062
b) altre azioni	-	X	-	-	X	X	-	-	X	X	X	X	X	-
Sovrapprezzi di emissione	340.910	X	340.910	-	X	-	12.334	-	X	X	X	X	X	353.244
Riserve:														
a) di utili	62.541.525	-	62.541.525	2.970.060	X	10.433	-	(86)	-	X	X	X	X	65.521.932
b) altre	213.463	(204.479)	8.984	-	X	-	-	X	-	X	-	-	X	8.984
Riserve da valutazione	24.834	1.390.983	1.415.817	X	X	-	X	X	X	X	X	X	(4.420.438)	(3.004.621)
Strumenti di capitale	-	X	-	X	X	X	X	X	X	-	X	X	X	-
Azioni proprie	-	X	-	X	X	X	-	-	X	X	X	X	X	-
Utile (Perdita) di esercizio	3.784.685	-	3.784.685	(3.171.144)	(613.541)	X	X	X	X	X	X	X	4.284.934	4.284.934
Patrimonio netto	68.155.120	1.186.504	69.341.624	-	(613.541)	10.433	53.870	(53.347)	-	-	-	-	(135.504)	68.603.535

Rendiconto finanziario

Metodo indiretto

	Importo	
	31/12/2019	31/12/2018
A. ATTIVITA' OPERATIVA		
1. Gestione	4.783.215	4.674.515
- risultato d'esercizio (+/-)	2.783.329	4.284.934
- plus/minusvalenze su attività finanziarie detenute per la negoziazione e sulle altre attività/passività finanziarie valutate al fair value con impatto a conto economico (-/+)	6	(44.149)
- plus/minusvalenze su attività di copertura (-/+)	(178.750)	48.926
- rettifiche/riprese di valore nette per rischio di credito (+/-)	-	(661.026)
- rettifiche/riprese di valore nette su immobilizzazioni materiali e immateriali (+/-)	287.392	211.100
- accantonamenti netti a fondi rischi ed oneri ed altri costi/ricavi (+/-)	943.338	281.215
- imposte, tasse e crediti d'imposta non liquidati (+/-)	947.900	562.977
- rettifiche/riprese di valore nette delle attività operative cessate al netto dell'effetto fiscale (+/-)	-	-
- altri aggiustamenti (+/-)	-	(9.462)
2. Liquidità generata/assorbita dalle attività finanziarie	(23.788.230)	(2.126.641)
- attività finanziarie detenute per la negoziazione	(6)	-
- attività finanziarie designate al fair value	-	-
- altre attività obbligatoriamente valutate al fair value	17.248	71.498
- attività finanziarie valutate al fair value con impatto sulla redditività complessiva	37.644.264	50.695.496
- attività finanziarie valutate al costo ammortizzato	(63.318.323)	(48.966.040)
- altre attività	1.868.587	(3.927.595)
3. Liquidità generata/assorbita dalle passività finanziarie	19.280.311	(1.718.154)
- passività finanziarie valutate al costo ammortizzato	20.521.449	(5.289.974)
- passività finanziarie di negoziazione	-	-
- passività finanziarie designate al fair value	-	-
- altre passività	(1.241.138)	3.571.820
Liquidità netta generata/assorbita dall'attività operativa	275.296	829.720
B. ATTIVITA' DI INVESTIMENTO		
1. Liquidità generata da	-	-
- vendite di partecipazioni	-	-
- dividendi incassati su partecipazioni	-	-
- vendite di attività materiali	-	-
- vendite di attività immateriali	-	-
- vendite di rami d'azienda	-	-
2. Liquidità assorbita da	(149.947)	(73.001)
- acquisti di partecipazioni	-	-
- acquisti di attività materiali	(149.947)	(73.001)
- acquisti di attività immateriali	-	-
- acquisti di rami d'azienda	-	-
Liquidità netta generata/assorbita dall'attività d'investimento	(149.947)	(73.001)
C. ATTIVITA' DI PROVVISTA		
- emissioni/acquisti di azioni proprie	204.032	201.693
- emissioni/acquisti di strumenti di capitale	-	-
- distribuzione dividendi e altre finalità	-	(814.624)
Liquidità netta generata/assorbita dall'attività di provvista	204.032	(612.931)
LIQUIDITA' NETTA GENERATA/ASSORBITA NELL'ESERCIZIO	329.381	143.788

LEGENDA:

(+) generata

(-) assorbita

Riconciliazione

Voci di bilancio	Importo	
	31/12/2019	31/12/2018
Cassa e disponibilità liquide all'inizio dell'esercizio	1.625.517	1.481.729
Liquidità totale netta generata/assorbita nell'esercizio	329.381	143.688
Cassa e disponibilità liquide: effetto della variazione dei cambi	-	-
Cassa e disponibilità liquide alla chiusura dell'esercizio	1.954.898	1.625.517

NOTA INTEGRATIVA AL BILANCIO DI ESERCIZIO 2019

Parte A - Politiche contabili

Parte B - Informazioni sullo stato patrimoniale

Parte C - Informazioni sul conto economico

Parte D - Redditività complessiva

Parte E - Informazioni sui rischi e sulle relative politiche di copertura

Parte F - Informazioni sul patrimonio

Parte G - Operazioni di aggregazione riguardanti imprese o rami d'azienda

Parte H - Operazioni con parti correlate

Parte I - Accordi di pagamento basati su propri strumenti patrimoniali

Parte L - Informativa di settore

Parte M – Informativa sul *leasing*

ALLEGATO 1 - Prospetto delle rivalutazioni dei beni ai sensi dell'art.10 della Legge 19 marzo 1983 n.72

ALLEGATO 2 - Oneri per revisione legale - comma 1, n. 16-bis, Art. 2427 del codice civile

I dati contenuti nelle tabelle della Nota Integrativa sono espressi in migliaia di euro (salvo diversa indicazione riportata nel titolo della specifica tabella).

PARTE A Politiche Contabili

A.1 - PARTE GENERALE

SEZIONE 1 – DICHIARAZIONE DI CONFORMITÀ AI PRINCIPI CONTABILI INTERNAZIONALI

A seguito dell'emanazione del D. Lgs. 38/2005, la Cassa è tenuta alla redazione del Bilancio d'esercizio in base ai principi contabili internazionali IAS/IFRS emanati dall'*International Accounting Standards Board* (IASB), come recepiti dall'Unione Europea. La Banca d'Italia definisce gli schemi e le regole di compilazione del bilancio nella Circolare n. 262 del 22 dicembre 2005, inclusi i successivi aggiornamenti. Attualmente è in vigore il sesto aggiornamento, emanato in data 30 novembre 2018.

Il presente Bilancio d'esercizio è redatto in conformità ai principi contabili internazionali emanati dallo IASB e omologati dall'Unione Europea secondo la procedura di cui all'art. 6 del Regolamento (CE) n. 1606/2002 del Parlamento Europeo e del Consiglio del 19 luglio 2002 e in vigore alla data di riferimento del presente documento, ivi inclusi i documenti interpretativi IFRIC e SIC limitatamente a quelli applicati per la redazione del Bilancio d'esercizio al 31 dicembre 2019.

Per l'interpretazione e l'applicazione dei nuovi principi contabili internazionali si è fatto riferimento, inoltre, al *Framework for the Preparation and Presentation of Financial Statement*, ossia al "Quadro sistematico per la preparazione e la presentazione del bilancio" (cd. "Framework"), emanato dallo IASB. Sul piano interpretativo si sono tenuti in considerazione anche i documenti sull'applicazione in Italia dei principi contabili IAS/IFRS predisposti dall'Organismo Italiano di Contabilità (OIC) e dall'Associazione Bancaria Italiana (ABI).

In assenza di un principio o di un'interpretazione applicabile specificamente ad un'operazione particolare, la Cassa fa uso del giudizio professionale delle proprie strutture nello sviluppare regole di rilevazione contabile che consentano di fornire un'informativa finanziaria attendibile, utile a garantire che il bilancio rappresenti in modo veritiero e corretto la situazione patrimoniale, finanziaria ed economica della Cassa, riflettendo la sostanza economica dell'operazione nonché gli aspetti rilevanti ad essa connessi.

Nel formulare tali regole di rilevazione contabile si è fatto quanto più possibile riferimento alle disposizioni contenute nei Principi contabili internazionali e alle relative interpretazioni che trattano casi simili o assimilabili.

SEZIONE 2 – PRINCIPI GENERALI DI REDAZIONE

Il Bilancio d'esercizio è redatto con l'applicazione dei principi generali previsti dallo IAS 1, rivisto nella sostanza nel 2007 ed omologato dalla Commissione Europea nel dicembre 2008, e degli specifici principi contabili omologati dalla Commissione Europea, nonché in aderenza con le assunzioni generali previste dal menzionato "Framework" elaborato dallo IASB per la preparazione e presentazione del bilancio. Non sono state effettuate deroghe all'applicazione dei principi contabili IAS/IFRS.

Il bilancio è costituito dallo Stato Patrimoniale, dal Conto Economico, dal Prospetto della redditività complessiva, dal Prospetto delle variazioni di patrimonio netto, dal Rendiconto Finanziario, dalla Nota Integrativa ed è corredato dalla relazione degli amministratori sull'andamento della gestione e della situazione della Cassa.

Inoltre, il principio contabile internazionale IAS 1 "Presentazione del bilancio", richiede la rappresentazione di un "Conto Economico complessivo", dove figurano, tra le altre componenti reddituali, anche le variazioni di valore delle attività registrate nel periodo in contropartita del patrimonio netto. La Cassa, in linea con quanto riportato nella citata Circolare Banca d'Italia n. 262 del 2005 e successivi aggiornamenti, ha scelto - come consentito dal principio contabile in esame - di esporre il Conto Economico complessivo in due prospetti: un primo prospetto che evidenzia le tradizionali componenti di Conto Economico ed il relativo risultato d'esercizio, e un secondo prospetto che, partendo da quest'ultimo, espone le altre componenti di Conto Economico complessivo ("prospetto della redditività complessiva").

In conformità a quanto disposto dall'art. 5 del D. Lgs. n. 38/2005, il Bilancio d'esercizio è redatto utilizzando l'Euro quale moneta di conto.

Nella predisposizione del Bilancio d'esercizio sono stati utilizzati gli schemi e le regole di compilazione di cui alla Circolare Banca d'Italia n. 262 del 2005 prendendo a riferimento l'ultimo aggiornamento in vigore.

Gli schemi dello Stato Patrimoniale e del Conto Economico sono costituiti da voci, sottovoci e da ulteriori dettagli informativi. Non sono riportate le voci non valorizzate tanto nell'esercizio in corso quanto in quello precedente.

Nel Conto Economico e nella relativa sezione della Nota Integrativa i ricavi sono indicati senza segno, mentre i costi sono indicati tra parentesi. Nel prospetto della redditività complessiva gli importi negativi sono indicati tra parentesi.

Inoltre, nella Nota Integrativa sono state fornite le informazioni complementari ritenute opportune a integrare la rappresentazione dei dati di bilancio, ancorché non specificamente prescritte dalla normativa.

Gli schemi di Stato Patrimoniale e del Conto Economico, nonché il prospetto della redditività complessiva e il prospetto delle variazioni del patrimonio netto e il rendiconto finanziario sono redatti in unità di Euro, mentre la Nota Integrativa, quando non diversamente indicato, è espressa in migliaia di Euro. Le eventuali differenze riscontrabili fra l'informativa fornita nella Nota Integrativa e gli schemi di bilancio sono attribuibili ad arrotondamenti.

Il Bilancio d'esercizio è redatto secondo il presupposto della continuità aziendale. In particolare, il tavolo di coordinamento congiunto fra Banca d'Italia, Consob e Isvap in materia di applicazione degli IAS/IFRS, con il documento n. 2 del 6 febbraio 2009 "Informazioni da fornire nelle relazioni finanziarie sulla continuità aziendale, sui rischi finanziari, sulle verifiche per riduzione di valore delle attività e sulle incertezze nell'utilizzo di stime", nonché con il successivo documento n. 4 del 4 marzo 2010 "Informazioni da fornire nelle relazioni finanziarie sulle verifiche per riduzione di valore delle attività (*impairment test*), sulle clausole contrattuali dei debiti finanziari, sulle ristrutturazioni dei debiti e sulla "Gerarchia del *fair value*", ha richiesto agli Amministratori di svolgere valutazioni particolarmente accurate in merito alla sussistenza del presupposto della continuità aziendale.

In proposito, i paragrafi 25-26 del principio contabile IAS 1 stabiliscono che: "Nella fase di preparazione del bilancio, la direzione aziendale deve effettuare una valutazione della capacità dell'entità di continuare a operare come un'entità di funzionamento. Il bilancio deve essere redatto nella prospettiva della continuazione dell'attività a meno che la direzione aziendale non intenda liquidare l'entità o interrompere l'attività, o non abbia alternative realistiche a ciò. Qualora la direzione aziendale sia a conoscenza, nel fare le proprie valutazioni, di significative incertezze relative ad eventi o condizioni che possano comportare l'insorgere di seri dubbi sulla capacità dell'entità di continuare a operare come un'entità di funzionamento, tali incertezze devono essere evidenziate. Qualora il bilancio non sia redatto nella prospettiva della continuazione dell'attività, tale fatto deve essere indicato, unitamente ai criteri in base ai quali esso è stato redatto e alla ragione per cui l'entità non è considerata in funzionamento".

Le condizioni dei mercati finanziari e dell'economia reale e le ancora incerte previsioni formulate con riferimento al breve/medio periodo richiedono di svolgere valutazioni particolarmente accurate in merito alla sussistenza del presupposto della continuità aziendale, in quanto la storia dei risultati della società e il facile accesso della stessa alle risorse finanziarie potrebbe nell'attuale contesto non essere sufficiente. In proposito, esaminati i rischi e le incertezze connessi all'attuale contesto macroeconomico si ritiene ragionevole l'aspettativa che la Cassa continuerà con la sua esistenza operativa in un futuro prevedibile e, conseguentemente, il presente Bilancio d'esercizio è predisposto nel presupposto della continuità aziendale.

Inoltre, i processi di stima si basano sulle esperienze pregresse e su altri fattori considerati ragionevoli nella fattispecie e sono state adottate per stimare il valore contabile delle attività e delle passività che non sono facilmente desumibili da altre fonti. In particolare, sono stati adottati processi di stima a supporto del valore di iscrizione di alcune delle più rilevanti poste valutative iscritte nella contabilità così come previsto dalle normative di riferimento. Detti processi sono basati in larga misura su stime di recuperabilità futura dei valori iscritti in bilancio e sono stati effettuati in un'ottica di continuità aziendale. Le principali fattispecie per le quali è richiesto l'impiego di valutazioni soggettive da parte del Consiglio di Amministrazione sono:

- la quantificazione delle perdite per riduzione di valore dei crediti e, in genere, delle altre attività finanziarie;
- la determinazione del *fair value* degli strumenti finanziari;
- la valutazione della congruità del valore delle attività immateriali;
- la quantificazione dei fondi del personale e dei fondi per rischi e oneri;
- le stime e le assunzioni sulla recuperabilità della fiscalità differita attiva.

La descrizione delle politiche contabili applicate ai principali aggregati del Bilancio fornisce i dettagli informativi necessari all'individuazione delle principali assunzioni e valutazioni soggettive utilizzate nella redazione del Bilancio d'esercizio. Per le ulteriori informazioni di dettaglio inerenti la composizione e i relativi valori di iscrizione delle poste interessate dalle predette stime si fa, invece, rinvio alle specifiche sezioni della Nota Integrativa. I processi adottati confortano i valori di

iscrizione alla data di redazione del Bilancio d'esercizio. Il processo valutativo è risultato particolarmente complesso in considerazione della persistente incertezza riscontrabile nel contesto macroeconomico e di mercato, caratterizzato sia da importanti livelli di volatilità dei parametri finanziari determinanti ai fini della valutazione, sia da indicatori di deterioramento della qualità del credito ancora elevati. Tali parametri e le informazioni utilizzate per la verifica dei valori menzionati sono quindi significativamente influenzati da detti fattori che potrebbero registrare rapidi mutamenti ad oggi non prevedibili.

Il Bilancio d'esercizio, inoltre, fa riferimento ai principi generali di redazione di seguito elencati, ove applicabili:

- Principio della verità e della correttezza e della completezza nella presentazione della situazione patrimoniale, economica e finanziaria ("true and fair view");
- Principio della competenza economica;
- Principio della coerenza di presentazione e classificazione da un esercizio all'altro (comparabilità);
- Principio del divieto di compensazione di partite, salvo quanto espressamente ammesso;
- Principio della prevalenza della sostanza sulla forma;
- Principio della prudenza nell'esercizio dei giudizi necessari per l'effettuazione delle stime richieste in condizioni di incertezza, in modo che le attività o i ricavi non siano sovrastimati e le passività o i costi non siano sottostimati, senza che ciò comporti la creazione di riserve occulte o di accantonamenti eccessivi;
- Principio della neutralità dell'informazione;
- Principio della rilevanza/significatività dell'informazione.

SEZIONE 3 – EVENTI SUCCESSIVI ALLA DATA DI RIFERIMENTO DEL BILANCIO

Nel periodo intercorrente tra la data di riferimento del Bilancio d'esercizio e la sua approvazione da parte del Consiglio di Amministrazione non sono intervenuti fatti che comportino una modifica dei dati approvati in tale sede, né si sono verificati fatti di rilevanza tale da richiedere un'integrazione all'informativa fornita.

Una particolare menzione merita la situazione relativa alle vicende e agli sviluppi della pandemia COVID 19 che inizialmente ha interessato la Repubblica Popolare Cinese per poi assumere una dimensione globale, interessando, tra gli altri, gli Stati Uniti d'America, l'Europa e in particolare l'Italia.

Tale pandemia rappresenta un evento sistemico senza precedenti con ripercussioni sulla salute pubblica e sulle economie dei paesi colpiti maggiormente.

In considerazione dell'impatto che la pandemia COVID 19 sta avendo sulle economie europee e in particolare sull'economia italiana, i principali analisti finanziari hanno corretto al ribasso e in misura rilevante le stime di crescita del PIL per il 2020, prevedendo altresì una ripresa nel 2021 grazie anche alle misure di sostegno all'economia che stanno attuando e che attueranno i paesi colpiti. In tale contesto, tra gli altri aspetti, si rileva un significativo rialzo dello spread BTP-BUND e più in generale della volatilità dei mercati finanziari.

In questa fase le Banche hanno un ruolo cruciale per la tenuta del sistema in quanto le stesse sono chiamate a garantire la necessaria liquidità all'economia reale. Dall'altro lato le Autorità monetarie e di Supervisione bancaria hanno posto in essere misure non convenzionali sia di politica monetaria sia in ambito prudenziale.

Sul fronte della politica monetaria, particolare rilievo assumono le misure straordinarie della BCE, tra cui: *il Pandemic emergency purchase programme*, l'estensione del programma *Corporate Sector Purchase Programme*, l'ampliamento della portata degli schemi di crediti aggiuntivi, incremento dell'importo massimo richiedibile nell'ambito della TLTRO-III dal 30% al 50% dell'ammontare dei prestiti idonei al 28 febbraio 2020 e un ulteriore programma di aste a lungo termine (LTRO).

Sul fronte regolamentare, particolare rilievo assumono le misure che prevedono: la posticipazione gli stress test previsti nel 2020, la flessibilità per operare al di sotto del livello di capitale definito da Pillar II (P2R e P2G), la possibilità di operare al di sotto del buffer di conservazione del capitale e di quello inerente il LCR, la flessibilità nell'utilizzo parziale di strumenti di capitale che non si qualificano come CET 1 per soddisfare i requisiti di Pillar II e per colmare le necessità di capitale.

Inoltre, con riferimento alla classificazione e valutazione dei crediti, la BCE ha introdotto misure di flessibilità relativamente ai criteri di classificazione ad inadempienza probabile per le esposizioni oggetto di garanzia pubblica nell'ambito delle misure attuate dai governi dell'area euro, nonché, tra gli altri aspetti, raccomandato alle banche di tenere maggiormente conto nella stime previsionali della perdita attesa (IFRS 9) di scenari macroeconomici di lungo termine caratterizzati da maggiore stabilità.

Infine, l'EBA ha emanato specifiche linee guida afferenti le tematiche contabili e prudenziali relative alle moratorie sia pubbliche che private concesse dalle banche in relazione alla crisi pandemica. In particolare, l'EBA ha specificato che tali moratorie non devono essere automaticamente classificate come misure di "forbearance", fermo restando l'obbligo da parte delle banche di valutare il merito di credito dei debitori che beneficiano delle moratorie in parola.

A fronte della conclamata pandemia, in Italia sono stati attuati diversi provvedimenti legislativi contenenti, in primis, misure di contenimento dell'epidemia (DL n° 6 recante "Misure urgenti in materia di contenimento e gestione dell'emergenza epidemiologica da COVID 19") che hanno portato alla sospensione di diverse e rilevanti attività economiche e, successivamente, di sostegno all'economia nazionale (DL n.18 del 17 marzo 2020 detto anche "Decreto Cura Italia"). Tra i provvedimenti emanati dal Governo italiano, particolare rilievo assumono: le misure di sostegno alla liquidità attraverso il sistema bancario e la possibilità di trasformare in crediti d'imposta le attività fiscali differite (DTA) sotto determinate condizioni.

Con riferimento al tema delle moratorie per l'emergenza COVID 19, la Cassa ha tempestivamente posto in essere tutte le azioni atte a favorire la concessione di benefici alla propria clientela. Tali benefici sono il risultato del susseguirsi dei seguenti interventi:

- misure messe a disposizione discrezionalmente dalla Cassa già a partire dall'inizio del mese di marzo 2020;
- adesione all'Addendum all'Accordo per il credito 2019 promosso da ABI;
- DL n. 18 del 17 marzo 2020.

I summenzionati benefici si sostanziano prevalentemente nella sospensione di durata variabile, in funzione del tipo di intervento, del capitale o degli interessi o di entrambi, nel posticipo della scadenza del finanziamento e nella non revocabilità di taluni fidi.

In risposta alle circostanze di carattere eccezionale sotto il profilo macroeconomico e di volatilità dei mercati finanziari, la Cassa ha aggiornato tempestivamente e proattivamente la propria strategia di gestione del portafoglio di proprietà di strumenti finanziari al fine di sostenerne il contributo al margine di interesse.

Premesso quanto sopra, nonostante l'impatto significativo che la Pandemia COVID-19 potrà avere sui livelli di redditività della Cassa nel corso del 2020, connesso tra l'altro ad un probabile aumento del costo del credito, si ritiene che le molteplici misure sopra illustrate, unitamente al profilo di solidità patrimoniale e di liquidità della Cassa e del Gruppo Cassa Centrale Banca, e agli sforzi messi in campo dai governi e dalle Banche Centrali, consentono di confermare il presupposto della continuità aziendale, alla base della predisposizione del presente bilancio.

La Cassa considera tale epidemia un evento intervenuto dopo la data di riferimento del presente bilancio che non comporta rettifica ai valori dello stesso al 31 dicembre 2019.

Tenuto conto di quanto sopra la Cassa sta monitorando il fenomeno al fine di individuare tempestivamente i potenziali impatti sull'esercizio 2020 in corso.

SEZIONE 4 – ALTRI ASPETTI

a) Principi contabili di nuova applicazione nell'esercizio 2019

Nel corso del 2019 sono entrati in vigore i seguenti principi e interpretazioni contabili:

- IFRS 16: *Leasing* (Reg. UE 1986/2017) che ha sostituito lo IAS 17 e l'IFRIC 4;
- Modifiche all'IFRS 9: Elementi di pagamento anticipato con compensazione negativa (Reg. UE 498/2018). Con la predetta modifica l'IFRS 9 consente di ritenere SPPI *compliant* anche gli strumenti che contengono clausole di pagamento anticipato che prevedono la possibilità o l'obbligo di estinguere anticipatamente il debito ad un

importo variabile anche inferiore rispetto al debito residuo e agli interessi maturati (configurando quindi una compensazione negativa);

- Interpretazione IFRIC 23: Incertezza sui trattamenti ai fini dell'imposta sul reddito (Reg. UE 1595/2018). L'interpretazione chiarisce il trattamento delle attività e delle passività fiscali correnti e differite nei casi di incertezza sui trattamenti ai fini dell'imposta sul reddito;
- Modifiche allo IAS 28: Partecipazioni in società collegate e joint venture (Reg. UE 237/2019). La modifica chiarisce che l'entità applica l'IFRS 9 anche ad altri strumenti finanziari in società collegate o in *joint venture* a cui non si applica il metodo del patrimonio netto. Tali strumenti comprendono le interessenze a lungo termine (ad esempio un finanziamento) che, nella sostanza, rappresentano un ulteriore investimento netto dell'entità nella società collegata o nella joint venture;
- Modifiche allo IAS 19: Modifica del piano, riduzione o regolamenti (Reg. UE 402/2019). Le modifiche sono volte a chiarire che, dopo la rettifica, la riduzione o l'estinzione di un piano a benefici definiti, l'entità applica le ipotesi aggiornate dalla rideterminazione della sua passività (attività) netta per benefici definiti per il resto del periodo di riferimento;
- Ciclo annuale di miglioramenti agli *standard* IFRS 2015-2017 (Reg. UE 412/2019) che comportano modifiche allo IAS 12 "Imposte sul reddito", allo IAS 23 "Oneri finanziari", all'IFRS 3 "Aggregazioni aziendali" e all'IFRS 11 "Accordi a controllo congiunto".

La transizione al principio contabile internazionale IFRS 16

Disposizioni normative

In data 31 ottobre 2017 è stato emesso il Regolamento UE n. 2017/1986 che ha recepito a livello comunitario il nuovo principio contabile IFRS 16 - Leases. L'IFRS 16 sostituisce lo IAS 17 - Leases e le relative Interpretazioni IFRIC 4 (Determinare se un accordo contiene un *leasing*), SIC 15 (*Leasing* operativo—Incentivi), SIC 27 (La valutazione della sostanza delle operazioni nella forma legale del *leasing*), con riferimento alla contabilizzazione dei contratti di locazione/*leasing* e noleggio a lungo termine.

Il nuovo principio contabile ha uniformato, in capo al locatario, il trattamento contabile dei *leasing* operativi e finanziari. L'IFRS 16, infatti, impone al locatario di rilevare:

- nella situazione patrimoniale-finanziaria: i) una passività di natura finanziaria, che rappresenta il valore attuale dei canoni futuri che la società è impegnata a pagare a fronte del contratto di locazione, e ii) un'attività che rappresenta il "diritto d'uso" del bene oggetto di locazione;
- nel Conto Economico: i) gli oneri finanziari connessi alla summenzionata passività finanziaria e ii) gli ammortamenti connessi al summenzionato "diritto d'uso".

Il locatario rileva nel Conto Economico gli interessi derivanti dalla passività per *leasing* e gli ammortamenti del diritto d'uso. Il diritto d'uso è ammortizzato sulla durata effettiva del contratto sottostante.

Tale principio è applicabile per gli esercizi che hanno inizio a decorrere dal 1° gennaio 2019.

La Cassa, in coerenza con le scelte effettuate dal Gruppo CCB, ha applicato il nuovo principio utilizzando il metodo prospettico ed escludendo i contratti short-term, ovvero con una durata inferiore ai 12 mesi ed i contratti *low-value*, ovvero aventi ad oggetto un bene di modesto valore, dal perimetro di applicazione avvalendosi degli espedienti pratici previsti dal paragrafo 6 dell'IFRS 16. La Cassa ha applicato l'IFRS 16 anche agli *embedded leases*, ovvero ai contratti di natura diversa dalla locazione/*leasing*/noleggio i quali contenessero sostanzialmente locazioni, *leasing* o noleggi a lungo termine.

Gli effetti dell'applicazione dell'IFRS 16 da parte di un locatario consistono ne:

- l'incremento delle attività dovute all'iscrizione dei diritti d'uso;
- l'incremento delle passività derivante dall'iscrizione del debito finanziario per *leasing* a fronte dei pagamenti dei canoni;

- la riduzione dei costi operativi, relativa ai canoni di locazione;
- l'incremento degli oneri finanziari riconducibili agli interessi sulla passività per *leasing* e l'incremento degli ammortamenti relativi al diritto d'uso.

Si chiarisce quindi che, con riferimento al Conto Economico, l'applicazione del principio IFRS 16 non comporta alcun impatto rispetto al precedente IAS 17 sull'intera durata dei contratti, ma una diversa distribuzione degli effetti nel tempo.

Per i dettagli circa gli effetti sullo Stato Patrimoniale e sul Conto Economico della Cassa della prima applicazione del principio IFRS 16 si rinvia a quanto riportato nel successivo paragrafo "Gli effetti della prima applicazione del principio IFRS 16".

Le scelte applicate dalla Cassa

Le scelte operate dalla Cassa in materia di implementazione dell'IFRS 16 sono del tutto coerenti con quelle applicate dall'intero Gruppo CCB.

Più in dettaglio, la Cassa ha adottato l'IFRS 16 a partire dal 1° gennaio 2019 avvalendosi dell'approccio prospettico semplificato, che prevede l'iscrizione di una passività per *leasing* pari al valore attuale dei canoni di locazione futuri e di un diritto d'uso di pari importo. Tale approccio non comporta pertanto un impatto sul patrimonio netto.

La Cassa ha deciso di adottare l'espediente pratico di cui al Paragrafo 6 del principio IFRS 16 ed ha pertanto escluso dal perimetro di applicazione (i) i contratti con vita utile residua alla data di prima applicazione inferiore a 12 mesi e (ii) i contratti aventi ad oggetto beni di valore inferiore a Euro 5.000. Con riferimento a queste due fattispecie, i canoni di locazione sono stati registrati tra i costi operativi nel Conto Economico.

Si riepilogano di seguito le principali scelte operate dalla Cassa in relazione alla prima applicazione del principio IFRS 16.

Tasso di attualizzazione

La Cassa, in applicazione del principio IFRS 16, utilizza il tasso medio ponderato della raccolta a scadenza.

Durata del contratto

La durata del contratto corrisponde al periodo non annullabile nel quale la singola società è soggetta ad una obbligazione verso il locatore e ha il diritto all'utilizzo della cosa locata. Fanno parte della durata del contratto:

- i periodi coperti dall'opzione di proroga del *leasing*, se il locatario ha la ragionevole certezza di esercitare l'opzione; e
- i periodi coperti dall'opzione di risoluzione del *leasing*, se il locatario ha la ragionevole certezza di non esercitare l'opzione.

Non fanno parte della durata del contratto i periodi coperti da un'opzione a terminare il contratto bilaterale. In questi casi la durata del contratto è limitata al periodo di notifica per l'esercizio dell'opzione stessa.

Alla data di prima applicazione del principio e per ogni contratto stipulato successivamente al 1° gennaio 2019, la Cassa ha determinato la durata del contratto sulla base delle informazioni disponibili a tale data.

Componenti di *leasing* e non *leasing*

La Cassa ha valutato di separare le componenti di servizio da quelle di *leasing*. Le sole componenti di *leasing* partecipano alla definizione della passività per *leasing*, mentre le componenti di servizio mantengono lo stesso trattamento contabile degli altri costi operativi.

Gli effetti della prima applicazione del principio IFRS 16

La prima applicazione dell'IFRS 16 ha comportato l'iscrizione di passività finanziarie per *leasing* pari a 575 mila Euro e di attività per diritto d'uso di pari importo nonché oneri finanziari per 6 mila Euro ed ammortamenti per 98 mila Euro.

Si segnala che, con riferimento ai contratti a cui al 1° gennaio 2019 si applica l'IFRS 16, le differenze tra gli impegni in capo alla Cassa al 31 dicembre 2018 a fronte di tali contratti e la corrispondente passività finanziaria per *leasing* al 1° gennaio 2019 è riconducibile principalmente all'effetto dell'attualizzazione, nonché al diverso trattamento delle opzioni di rinnovo relativamente alla definizione della durata del contratto.

La media ponderata del tasso di finanziamento marginale del locatario applicato ai fini della definizione della passività per *leasing* è pari a 1,32%.

Per quanto riguarda le informazioni sull'attività per diritto d'uso si rinvia a quanto esposto nella Parte B – Informazioni sullo Stato Patrimoniale, Attivo, Sezione 8 – Attività materiali.

Per quanto riguarda le informazioni sui debiti finanziari per *leasing* si rinvia a quanto esposto nella Parte B – Informazioni sullo Stato Patrimoniale, Passivo, Sezione 1 – Passività finanziarie valutate al costo ammortizzato.

Per quanto riguarda le informazioni sugli oneri connessi con i diritti d'uso acquisiti con il *leasing*, gli utili e le perdite derivanti da operazioni di vendita e retrolocazione e i proventi derivanti da operazioni di *sub-leasing* si rinvia a quanto esposto nella Parte C – Informazioni sul Conto Economico, Sezione 12 – Rettifiche/riprese di valore su attività materiali.

b) Principi contabili omologati che entreranno in vigore dal 1° gennaio 2020

In data 15 gennaio 2020 è stato omologato il Regolamento UE 34/2020 obbligatoriamente applicabile dal 1° gennaio 2020. Il Regolamento recepisce alcune modifiche all'IFRS 9, allo IAS 39 e all'IFRS 7 in tema di *hedge accounting* nell'ottica di normare gli effetti della riforma "Interest Rate Benchmark" sulle coperture in essere e sulla designazione di nuove relazioni di copertura.

c) Principi contabili non ancora omologati che entreranno in vigore nei prossimi esercizi

Per i seguenti principi contabili interessati da modifiche non è invece ancora intervenuta l'omologazione da parte della Commissione Europea:

- IFRS 14: Attività con regolazione tariffaria (gennaio 2014);
- IFRS 17: Contratti assicurativi (maggio 2017);
- Modifica dei riferimenti al *Conceptual Framework* negli standard IFRS (marzo 2018);
- Modifiche IFRS 3: definizione di *business* (ottobre 2018);
- Modifiche IAS 1 e IAS 8: definizione di materiale (ottobre 2018).

d) Revisione legale dei conti

Il bilancio di esercizio è sottoposto a revisione legale da parte della società di revisione AGKNSERCA s.n.c. di Pacchiani Giuliano, Girelli Antonio, Bertocchi Valter, in esecuzione della delibera dell'Assemblea del 21 maggio 2016, che ha attribuito a questa società l'incarico di revisione legale per il periodo 2016/2024.

e) Costituzione Gruppo IVA

Nel mese di dicembre 2018, la Cassa insieme alle altre Società Partecipanti al Gruppo hanno esercitato l'opzione per la costituzione del "Gruppo IVA Cassa Centrale", ai sensi dell'art. 70-bis del D.P.R. 26 ottobre 1972, n. 633 con vincolo per l'intera durata dell'opzione (triennio 2019-2021 e con rinnovo automatico salvo revoca).

Per effetto dell'opzione, le prestazioni di servizi e le cessioni di beni tra soggetti partecipanti risultano essere, nella maggior parte dei casi, non rilevanti ai fini del tributo.

Le cessioni di beni e le prestazioni di servizi effettuate da un soggetto partecipante ad un soggetto esterno, si considerano effettuate dal Gruppo IVA; le cessioni di beni e le prestazioni di servizi effettuate da un soggetto esterno ad un soggetto partecipante, si considerano effettuate nei confronti del Gruppo IVA.

A.2 – PARTE RELATIVA ALLE PRINCIPALI VOCI DI BILANCIO

Di seguito sono illustrati i principi contabili adottati per la predisposizione del presente Bilancio d'esercizio.

Per la predisposizione del Bilancio d'esercizio al 31 dicembre 2019 sono stati adottati i medesimi principi e metodi contabili utilizzati per la redazione del bilancio annuale al 31 dicembre 2018, così come modificati dai nuovi principi contabili entrati in vigore nel corso del 2019. L'esposizione dei principi adottati è effettuata, con riferimento alle fasi di classificazione, iscrizione, valutazione, cancellazione delle poste dell'attivo e del passivo, così come per le modalità di riconoscimento dei ricavi e dei costi.

1 – ATTIVITÀ FINANZIARIE VALUTATE AL FAIR VALUE CON IMPATTO A CONTO ECONOMICO

Criteri di classificazione

Le attività finanziarie valutate al *fair value* con impatto a Conto Economico includono:

- le attività finanziarie che, secondo il *business model* della Cassa, sono detenute con finalità di negoziazione, ossia i titoli di debito e di capitale e il valore positivo dei contratti derivati detenuti con finalità di negoziazione. Tali attività sono ricomprese nella voce dell'attivo di bilancio "20. Attività finanziarie valutate al *fair value* con impatto a Conto Economico" sottovoce "a) attività finanziarie detenute per la negoziazione";
- le attività finanziarie designate al *fair value* al momento della rilevazione iniziale laddove ne sussistano i presupposti (ciò avviene se, e solo se, con la designazione al *fair value* si elimina o riduce significativamente un'asimmetria contabile). Tali attività sono ricomprese nella voce dell'attivo di bilancio "20. Attività finanziarie valutate al *fair value* con impatto a Conto Economico" sottovoce "b) attività finanziarie designate al *fair value*";
- le attività finanziarie che non superano il cosiddetto SPPI Test (attività finanziarie i cui termini contrattuali non prevedono esclusivamente rimborsi del capitale e pagamenti dell'interesse sull'importo del capitale da restituire) o che, in ogni caso, sono obbligatoriamente valutate al *fair value*. Tali attività sono ricomprese nella voce dell'attivo di bilancio "20. Attività finanziarie valutate al *fair value* con impatto a Conto Economico" sottovoce "c) altre attività finanziarie obbligatoriamente valutate al *fair value*".

Pertanto, la Cassa iscrive nella presente voce:

- i titoli di debito e i finanziamenti inclusi in un *business model* "Other" (non riconducibili quindi ai *business model* "Hold to Collect" o "Hold to Collect and Sell") o che non superano il Test SPPI (ivi incluse le quote di OICR);
- gli strumenti di capitale, esclusi da quelli attratti dai principi contabili IFRS 10 e IAS 27 (partecipazioni di controllo, entità collegate o a controllo congiunto), non valutati al *fair value* con impatto sulla redditività complessiva. Il principio contabile IFRS 9 prevede, infatti, la possibilità di esercitare, in sede di rilevazione iniziale, l'opzione irreversibile (cd. "opzione OCI") di rilevare un titolo di capitale al *fair value* con impatto sulla redditività complessiva.

Nella voce risultano classificati altresì i contratti derivati detenuti per la negoziazione che presentano un *fair value* positivo. La compensazione tra i valori correnti positivi e negativi derivanti da operazioni con la medesima controparte è possibile solo se si ha il diritto legale di compensare gli importi rilevati contabilmente e si intende regolare su base netta le posizioni oggetto di compensazione.

La riclassifica di un'attività finanziaria verso una differente categoria contabile è consentita unicamente nel caso di modifica del modello di *business*. Fanno eccezione a tale regola i titoli di capitale per i quali non è ammessa alcuna riclassifica. Più in dettaglio, i cambiamenti di modello di *business* - che in ogni caso dovrebbero accadere molto raramente - devono essere decisi dall'alta dirigenza della Cassa a seguito di mutamenti esterni o interni, devono essere rilevanti per le operazioni della Cassa e dimostrabili a parti esterne. Un mutamento di *business model* potrebbe, ad esempio, accadere nel caso di acquisizione, cessazione o dismissione di una linea di *business* o un ramo di attività. Nei rari casi di modifica del modello di *business*, le attività finanziarie valutate al *fair value* con impatto a Conto Economico

possono essere riclassificate nelle attività finanziarie valutate al costo ammortizzato oppure nelle attività finanziarie valutate al *fair value* con impatto sulla redditività complessiva.

La Cassa applica la riclassificazione in maniera prospettica a partire dalla data di riclassificazione che, di fatto, coincide con il primo giorno del primo esercizio successivo a quello in cui è stata deliberata la modifica del modello di *business*.

Nell'ipotesi di riclassifica dalla categoria in oggetto alla categoria del costo ammortizzato, il *fair value* alla data di riclassifica rappresenta il nuovo valore lordo di iscrizione sulla base del quale determinare il tasso di interesse effettivo.

Nell'ipotesi, invece, di riclassifica della categoria in oggetto alla categoria delle attività finanziarie valutate al *fair value* con impatto sulla redditività complessiva, il *fair value* alla data di riclassifica è il nuovo valore contabile lordo e il tasso di interesse effettivo è determinato sulla base di tale valore alla data di riclassifica. Inoltre, ai fini dell'applicazione delle disposizioni sulle riduzioni di valore a partire dalla data di riclassificazione, quest'ultima è considerata come la data di rilevazione iniziale.

Criteria di iscrizione

L'iscrizione iniziale delle attività finanziarie avviene alla data di regolamento (*settlement date*) se regolate con tempistiche previste dalla prassi di mercato (*regular way*), altrimenti alla data di contrattazione (*trade date*). Nel caso di rilevazione delle attività finanziarie alla data di regolamento (*settlement date*), gli utili e le perdite rilevati tra la data di contrattazione e quella di regolamento sono imputati nel Conto Economico. All'atto della iscrizione iniziale le attività finanziarie detenute per la negoziazione vengono rilevate al *fair value*; esso è rappresentato, salvo differenti indicazioni, dal corrispettivo pagato per l'esecuzione della transazione, senza considerare i costi o proventi ad essa riferiti ed attribuibili allo strumento stesso, che vengono rilevati direttamente nel Conto Economico.

Criteria di valutazione

Successivamente alla rilevazione iniziale, le attività finanziarie valutate al *fair value* con impatto a Conto Economico sono valorizzate al *fair value* con imputazione a Conto Economico delle relative variazioni. Se il *fair value* di un'attività finanziaria diventa negativo, tale posta è contabilizzata come una passività finanziaria. Nella variazione del *fair value* dei contratti derivati con controparte "clientela" si tiene conto del loro rischio di credito.

Per la determinazione del *fair value* degli strumenti finanziari quotati in un mercato attivo, vengono utilizzate quotazioni di mercato. In assenza di un mercato attivo si utilizzano metodologie di stima comunemente adottate in grado di fattorizzare di tutti i fattori di rischio rilevanti correlati agli strumenti.

Per maggiori dettagli in merito alla modalità di determinazione del *fair value* si rinvia al paragrafo "A.4 - Informativa sul *fair value*" della presente parte A.

Criteria di cancellazione

Le attività finanziarie valutate al *fair value* con impatto a Conto Economico vengono cancellate quando scadono i diritti contrattuali sui flussi finanziari derivanti dalle stesse o quando l'attività finanziaria viene ceduta trasferendo sostanzialmente tutti i rischi e i benefici ad essa connessi.

Quando non è possibile accertare il sostanziale trasferimento dei rischi e benefici, le attività finanziarie vengono cancellate dal bilancio se non è stato mantenuto il controllo sulle stesse. Se, al contrario, la Cassa ha mantenuto il controllo, anche solo parzialmente, risulta necessario mantenere in bilancio le attività in misura pari al coinvolgimento residuo, misurato dall'esposizione ai cambiamenti di valore delle attività cedute ed alle variazioni dei flussi finanziari delle stesse.

I titoli consegnati nell'ambito di un'operazione che contrattualmente ne prevede il riacquisto non vengono stornati dal bilancio.

Criteria di rilevazione delle componenti reddituali

Le componenti positive di reddito rappresentate dagli interessi attivi sui titoli e relativi proventi assimilati, nonché dai differenziali e dai margini maturati sino alla data di riferimento, relativi ai contratti derivati classificati nella voce ma gestionalmente collegati ad attività o passività finanziarie valutate al *fair value* (cosiddetta "*Fair value Option*"), sono iscritte per competenza nelle voci di Conto Economico relative agli interessi. Gli utili e le perdite realizzate dalla cessione

o dal rimborso e gli utili e le perdite non realizzati derivanti dalle variazioni del *fair value* del portafoglio di negoziazione sono classificati nel Conto Economico, nella voce "Risultato netto dell'attività di negoziazione" per gli strumenti detenuti con finalità di negoziazione e nella voce "Risultato netto delle altre attività e passività finanziarie valutate al *fair value* con impatto a Conto Economico" per gli strumenti obbligatoriamente valutati al *fair value* e per gli strumenti designati al *fair value*.

2 – ATTIVITÀ FINANZIARIE VALUTATE AL FAIR VALUE CON IMPATTO SULLA REDDITIVITÀ COMPLESSIVA

Criteria di classificazione

Le attività finanziarie iscritte nella presente voce includono:

- a) titoli di debito, finanziamenti e crediti per i quali:
 - i) il modello di *business* associato all'attività finanziaria ha l'obiettivo sia di incassare i flussi finanziari previsti contrattualmente sia di incassare i flussi derivanti dalla vendita (*business model "Hold to Collect and Sell"*) e
 - ii) il Test SPPI è superato in quanto i termini contrattuali prevedono esclusivamente rimborsi del capitale e pagamenti dell'interesse sull'importo del capitale da restituire.
- b) titoli di capitale per i quali la Cassa ha esercitato la cosiddetta "opzione OCI" intesa come scelta irrevocabile di presentare le variazioni successive di *fair value* di tali strumenti nelle altre componenti di Conto Economico complessivo. Al riguardo, si precisa che l'esercizio della cosiddetta "opzione OCI":
 - deve essere effettuato in sede di rilevazione iniziale dello strumento;
 - deve essere effettuato a livello di singolo strumento finanziario;
 - è irrevocabile;
 - non è applicabile a strumenti che sono posseduti per la negoziazione o che rappresentano un corrispettivo potenziale rilevato da un acquirente in un'operazione di aggregazione aziendale cui si applica l'IFRS 3.

La riclassifica di un'attività finanziaria verso una differente categoria contabile è consentita unicamente nel caso di modifica del modello di *business*. Fanno eccezione a tale regola i titoli di capitale per i quali non è ammessa alcuna riclassifica. Più in dettaglio, i cambiamenti di modello di *business* - che in ogni caso dovrebbero accadere molto raramente - devono essere decisi dall'alta dirigenza della Cassa a seguito di mutamenti esterni o interni, devono essere rilevanti per le operazioni della Cassa e dimostrabili a parti esterne. Un mutamento di *business model* potrebbe, ad esempio, accadere nel caso di acquisizione, cessazione o dismissione di una linea di *business* o un ramo di attività. Nei rari casi di modifica del modello di *business*, le attività finanziarie valutate al *fair value* con impatto sulla redditività complessiva possono essere riclassificate nelle attività finanziarie valutate al costo ammortizzato o nelle attività finanziarie valutate al *fair value* con impatto a Conto Economico.

La Cassa applica la riclassificazione in maniera prospettica a partire dalla data di riclassificazione che, di fatto, coincide con il primo giorno del primo esercizio successivo a quello in cui è stata deliberata la modifica del modello di *business*.

Nell'ipotesi di riclassifica dalla categoria in oggetto alla categoria del costo ammortizzato, il *fair value* alla data di riclassificazione diviene il nuovo valore lordo ai fini del costo ammortizzato. I profitti e le perdite cumulate contabilizzate nella riserva OCI sono eliminati dal patrimonio netto e rettificati a fronte del *fair value* dell'attività finanziaria alla data di riclassifica. Di conseguenza, l'attività finanziaria è valutata alla data della riclassificazione come se fosse sempre stata valutata al costo ammortizzato. Il tasso di interesse effettivo e la valutazione delle perdite attese non sono rideterminate a seguito della riclassifica.

Nell'ipotesi, invece, di riclassifica della categoria in oggetto alla categoria delle attività finanziarie valutate a Conto Economico, il *fair value* alla data di riclassifica diviene il nuovo valore contabile lordo. I profitti e le perdite cumulate contabilizzate nella riserva OCI sono riclassificati nel Conto Economico alla data di riclassifica.

Criteria di iscrizione

L'iscrizione iniziale delle attività finanziarie avviene alla data di regolamento (settlement date) se regolate con tempistiche previste dalla prassi di mercato (regular way), altrimenti alla data di contrattazione (trade date). Nel caso di rilevazione delle attività finanziarie alla data di regolamento (settlement date), gli utili e le perdite rilevati tra la data di contrattazione e quella di regolamento sono imputati a patrimonio netto. All'atto della rilevazione iniziale le attività finanziarie vengono rilevate al fair value che è rappresentato, salvo differenti indicazioni, dal corrispettivo pagato per l'esecuzione della transazione, comprensivo dei costi o proventi di transazione direttamente attribuibili allo strumento stesso.

Criteria di valutazione

Successivamente alla rilevazione iniziale i titoli di debito, i finanziamenti e crediti classificati nella presente voce continuano ad essere valutati al fair value. Per le predette attività finanziarie si rilevano:

- nel Conto Economico, gli interessi calcolati con il metodo del tasso di interesse effettivo, che tiene conto dell'ammortamento sia dei costi di transazione sia del differenziale tra il costo e il valore di rimborso;
- nel patrimonio netto, in una specifica riserva, le variazioni di fair value (al netto dell'imposizione fiscale) sino a quando l'attività non viene cancellata. Nel momento in cui lo strumento viene integralmente o parzialmente dismesso, l'utile o la perdita cumulati all'interno della riserva OCI vengono iscritti a Conto Economico (cosiddetto "recycling").

Anche i titoli di capitale classificati nella presente voce, dopo la rilevazione iniziale, continuano ad essere valutati al fair value. In questo caso però, a differenza di quanto avviene per i titoli di debito, finanziamenti e crediti, l'utile o la perdita cumulati inclusi nella riserva OCI non devono mai essere riversati a Conto Economico (cosiddetto "no recycling"). In caso di cessione, infatti, la riserva OCI può essere trasferita in apposita riserva disponibile di patrimonio netto. Per i predetti titoli di capitale viene rilevata a Conto Economico unicamente la componente relativa ai dividendi incassati.

Con riferimento alle modalità di determinazione del fair value delle attività finanziarie si rinvia al successivo paragrafo "A.4 - Informativa sul fair value" della presente parte A.

Si precisa, inoltre, che le "Attività finanziarie valutate al fair value con impatto sulla redditività complessiva", sia sotto forma di titoli di debito che di finanziamenti e crediti, sono soggette a impairment secondo quanto previsto dall'IFRS 9 al pari delle "Attività finanziarie valutate al costo ammortizzato". Pertanto, per i predetti strumenti si avrà la conseguente rilevazione a Conto Economico di una rettifica di valore a copertura delle perdite attese. La stima della perdita attesa attraverso la metodologia Expected Credit Loss (ECL) avviene in funzione dell'allocatione di ciascun rapporto nei tre stage di riferimento come più approfonditamente illustrato al paragrafo "Perdite di valore delle attività finanziarie".

Gli strumenti di capitale non sono assoggettati al processo di impairment.

Criteria di cancellazione

Le attività finanziarie valutate al fair value con impatto sulla redditività complessiva sono cancellate quando scadono i diritti contrattuali sui flussi finanziari derivanti dalle stesse o quando l'attività finanziaria viene ceduta trasferendo sostanzialmente tutti i rischi e i benefici ad essa connessi.

Quando non è possibile accertare il sostanziale trasferimento dei rischi e benefici, le attività finanziarie vengono cancellate dal bilancio se non è stato mantenuto il controllo sulle stesse. Se, al contrario, la Cassa ha mantenuto il controllo, anche solo parzialmente, risulta necessario mantenere in bilancio le attività in misura pari al coinvolgimento residuo, misurato dall'esposizione ai cambiamenti di valore delle attività cedute ed alle variazioni dei flussi finanziari delle stesse.

I titoli consegnati nell'ambito di un'operazione che contrattualmente ne prevede il riacquisto non vengono stornati dal bilancio.

Criteria di rilevazione delle componenti reddituali

Gli interessi attivi su titoli di debito, finanziamenti e crediti - calcolati sulla base del tasso di interesse effettivo - sono rilevati nel Conto Economico per competenza. Per i predetti strumenti sono altresì rilevati nel Conto Economico gli effetti dell'impairment e dell'eventuale variazione dei cambi, mentre gli altri utili o perdite derivanti dalla variazione a fair value

vengono rilevati in una specifica riserva di patrimonio netto. Al momento della dismissione, totale o parziale, l'utile o la perdita cumulati nella riserva da valutazione vengono riversati, in tutto o in parte, nel Conto Economico ("recycling").

Con riferimento agli strumenti di capitale la sola componente che è oggetto di rilevazione nel Conto Economico è rappresentata dai dividendi. Questi ultimi sono rilevati nel Conto Economico solo quando (par. 5.7.1A dell'IFRS 9):

- sorge il diritto dell'entità a ricevere il pagamento del dividendo;
- è probabile che i benefici economici derivanti dal dividendo affluiranno all'entità; e
- l'ammontare del dividendo può essere attendibilmente valutato.

Normalmente le predette condizioni si verificano al momento dell'incasso del dividendo conseguente alla delibera assembleare di approvazione del bilancio e distribuzione del risultato di esercizio da parte della società partecipata.

Per i titoli di capitale le variazioni di fair value sono rilevate in contropartita del patrimonio netto e non devono essere successivamente trasferite a Conto Economico neanche in caso di realizzo ("no recycling").

3 – ATTIVITÀ FINANZIARIE VALUTATE AL COSTO AMMORTIZZATO

Criteria di classificazione

Le attività valutate al costo ammortizzato includono titoli di debito, finanziamenti e crediti che soddisfano congiuntamente le seguenti condizioni:

- il modello di business associato all'attività finanziaria ha l'obiettivo di incassare i flussi finanziari previsti contrattualmente (business model "Hold to Collect");
- il Test SPPI è superato in quanto i termini contrattuali prevedono esclusivamente rimborsi del capitale e pagamenti dell'interesse sull'importo del capitale da restituire.

Pertanto, in presenza delle predette condizioni, la Cassa iscrive nella presente voce:

- i crediti verso banche (conti correnti, depositi cauzionali, titoli di debito, ecc.). Sono inclusi i crediti di funzionamento connessi con la prestazione di attività e di servizi finanziari come definiti dal T.U.B. e dal T.U.F. (ad esempio, distribuzione di prodotti finanziari). Sono inclusi anche i crediti verso Banche Centrali (ad esempio, riserva obbligatoria), diversi dai depositi a vista inclusi nella voce "Cassa e disponibilità liquide";
- i crediti verso clientela (mutui, operazioni di leasing finanziario, operazioni di factoring, titoli di debito, ecc.). Sono anche inclusi i crediti verso gli Uffici Postali e la Cassa Depositi e Prestiti, i margini di variazione presso organismi di compensazione a fronte di operazioni su contratti derivati nonché i crediti di funzionamento connessi con la prestazione di attività e di servizi finanziari come definiti dal T.U.B. e dal T.U.F. (ad esempio, attività di servicing).

La riclassifica di un'attività finanziaria verso una differente categoria contabile è consentita unicamente nel caso di modifica del modello di business. Fanno eccezione a tale regola i titoli di capitale per i quali non è ammessa alcuna riclassifica. Più in dettaglio, i cambiamenti di modello di business - che in ogni caso dovrebbero accadere molto raramente - devono essere decisi dall'alta dirigenza della Cassa a seguito di mutamenti esterni o interni, devono essere rilevanti per le operazioni della Cassa e dimostrabili a parti esterne. Un mutamento di business model potrebbe, ad esempio, accadere nel caso di acquisizione, cessazione o dismissione di una linea di business o un ramo di attività. Nei rari casi di modifica del modello di business, le attività finanziarie valutate al costo ammortizzato possono essere riclassificate nelle attività finanziarie valutate fair value con impatto sulla redditività complessiva o nelle attività finanziarie valutate al fair value con impatto a Conto Economico.

La Cassa applica la riclassificazione in maniera prospettica a partire dalla data di riclassificazione che, di fatto, coincide con il primo giorno del primo esercizio successivo a quello in cui è stata deliberata la modifica del modello di business.

Nell'ipotesi di riclassifica dalla categoria in oggetto alla categoria del fair value con impatto sulla redditività complessiva eventuali differenze tra il precedente costo ammortizzato e il fair value alla data di riclassifica è rilevata nella riserva OCI. Il tasso di interesse effettivo e la valutazione delle perdite attese non sono rideterminate a seguito della riclassifica.

Nell'ipotesi, invece, di riclassifica della categoria in oggetto alla categoria delle attività finanziarie valutate a Conto Economico eventuali differenze tra il precedente costo ammortizzato e il *fair value* alla data di riclassifica è rilevata nel Conto Economico.

Criteria di iscrizione

La prima iscrizione delle attività finanziarie avviene alla data di erogazione (in caso di finanziamenti o crediti) o alla data di regolamento (in caso di titoli di debito) sulla base del *fair value* dello strumento finanziario. Normalmente il *fair value* è pari all'ammontare erogato o al prezzo di sottoscrizione, comprensivo dei proventi e degli oneri direttamente riconducibili al singolo strumento e determinabili sin dall'origine dell'operazione, ancorché liquidati in un momento successivo. Sono esclusi i costi che, pur avendo le caratteristiche suddette, sono oggetto di rimborso da parte della controparte debitrice o sono inquadrabili tra i normali costi interni di carattere amministrativo.

Nei casi di attività per i quali l'importo netto del credito erogato o il prezzo corrisposto alla sottoscrizione del titolo non corrisponde al *fair value* dell'attività, ad esempio a causa dell'applicazione di un tasso d'interesse significativamente inferiore rispetto a quello di mercato, la rilevazione iniziale è effettuata in base al *fair value* determinato facendo ricorso a tecniche di valutazione (ad esempio scontando i flussi di cassa futuri ad un tasso appropriato di mercato).

In alcuni casi l'attività finanziaria è considerata deteriorata al momento della rilevazione iniziale (cd. "attività finanziarie deteriorate acquistate o originate") ad esempio poiché il rischio di credito è molto elevato e, in caso di acquisto, è acquisita con grossi sconti. In tali casi, al momento della rilevazione iniziale, si calcola un tasso di interesse effettivo corretto per il credito che include, nelle stime dei flussi finanziari, le perdite attese calcolate lungo tutta la vita del credito. Il predetto tasso sarà utilizzato ai fini dell'applicazione del criterio del costo ammortizzato e del relativo calcolo degli interessi da rilevare nel Conto Economico.

Criteria di valutazione

Successivamente alla rilevazione iniziale la valutazione delle attività finanziarie avviene al costo ammortizzato applicando il metodo del tasso di interesse effettivo. Il costo ammortizzato è l'importo a cui l'attività finanziaria è valutata al momento della rilevazione iniziale meno i rimborsi del capitale, più o meno l'ammortamento cumulato, secondo il criterio dell'interesse effettivo di qualsiasi differenza tra tale importo iniziale e l'importo alla scadenza e, per le attività finanziarie, rettificato per l'eventuale fondo a copertura perdite. Il tasso di interesse effettivo è individuato calcolando il tasso che eguaglia il valore attuale dei flussi futuri dell'attività, per capitale ed interesse, all'ammontare erogato inclusivo dei costi/proventi ricondotti all'attività finanziaria medesima.

Le eccezioni all'applicazione del metodo del costo ammortizzato riguardano le attività di breve durata, quelle che non sono caratterizzate da una scadenza definita e i crediti a revoca. Per le predette casistiche, infatti, l'applicazione del criterio del costo ammortizzato è ritenuta non significativa e la valutazione è mantenuta al costo.

Si precisa, inoltre, che le "Attività finanziarie valutate al costo ammortizzato", sia sotto forma di titoli di debito che di finanziamenti e crediti, sono soggette a *impairment* secondo quanto previsto dall'IFRS 9. Pertanto, per i predetti strumenti si avrà la conseguente rilevazione a Conto Economico di una rettifica di valore a copertura delle perdite attese. La stima della perdita attesa attraverso la metodologia *Expected Credit Loss* (ECL) avviene in funzione dell'allocatione di ciascun rapporto nei tre *stage* di riferimento come più approfonditamente illustrato al paragrafo "Perdite di valore delle attività finanziarie".

In tali casi, ai fini del calcolo del costo ammortizzato, l'entità è tenuta a includere nelle stime dei flussi finanziari le perdite attese su crediti iniziali nel calcolare il tasso di interesse effettivo corretto per il credito per attività finanziarie che sono considerate attività finanziarie deteriorate acquistate o originate al momento della rilevazione iniziale (IFRS 9 par. B5.4.7).

Criteria di cancellazione

Le attività finanziarie valutate al costo ammortizzato vengono cancellate quando scadono i diritti contrattuali sui flussi finanziari derivanti dalle stesse o quando l'attività finanziaria viene ceduta trasferendo sostanzialmente tutti i rischi e i benefici ad essa connessi.

Quando non è possibile accertare il sostanziale trasferimento dei rischi e benefici, le attività finanziarie vengono cancellate dal bilancio se non è stato mantenuto il controllo sulle stesse. Se, al contrario, la Cassa ha mantenuto il controllo, anche solo parzialmente, risulta necessario mantenere in bilancio le attività in misura pari al coinvolgimento

residuo, misurato dall'esposizione ai cambiamenti di valore delle attività cedute ed alle variazioni dei flussi finanziari delle stesse.

I titoli consegnati nell'ambito di un'operazione che contrattualmente ne prevede il riacquisto non vengono stornati dal bilancio.

Qualora i flussi di cassa contrattuali di una attività finanziaria siano oggetto di una rinegoziazione o comunque di una modifica, in base alle previsioni dell'IFRS 9, occorre valutare se le predette modifiche abbiano le caratteristiche per determinare o meno la derecognition dell'attività finanziaria. Più in dettaglio, le modifiche contrattuali determinano la cancellazione dell'attività finanziaria e l'iscrizione di una nuova quando sono ritenute "sostanziali". Per valutare la sostanzialità della modifica occorre effettuare una analisi qualitativa circa le motivazioni per le quali le modifiche stesse sono state effettuate. Al riguardo si distingue tra:

- rinegoziazioni effettuate con finalità commerciali a clienti performing per ragioni diverse rispetto alle difficoltà economiche finanziarie del debitore. Si tratta di quelle rinegoziazioni che sono concesse, a condizioni di mercato, per evitare di perdere i clienti nei casi in cui questi richiedano l'adeguamento dell'onerosità del prestito alle condizioni praticate da altri istituti bancari. Tali tipologie di modifiche contrattuali sono considerate sostanziali in quanto volte a evitare una diminuzione dei ricavi futuri che si produrrebbe nel caso in cui il cliente decidesse di rivolgersi ad altra banca. Esse comportano l'iscrizione a Conto Economico di eventuali differenze tra il valore contabile dell'attività finanziaria cancellata e il valore contabile della nuova attività iscritta;
- rinegoziazioni per difficoltà finanziaria della controparte: rientrano nella fattispecie in esame le concessioni effettuate a controparti in difficoltà finanziaria (misure di forbearance) che hanno la finalità di massimizzare il rimborso del finanziamento originario da parte del cliente e quindi evitare o contenere eventuali future perdite. Per tale motivo la Cassa è disposta a concedere condizioni contrattuali potenzialmente più favorevoli alla controparte. In questi casi, di norma, la modifica è strettamente correlata alla sopravvenuta incapacità del debitore di ripagare i *cash flow* stabiliti originariamente e, pertanto, in assenza di altri fattori, ciò indica che non c'è stata in sostanza una estinzione dei *cash flow* originari tali da condurre alla derecognition dell'attività. Conseguentemente, le predette rinegoziazioni o modifiche contrattuali sono qualificabili come non sostanziali. Pertanto, esse non generano la derecognition dell'attività finanziaria e, in base al par. 5.4.3 dell'IFRS 9, comportano la rilevazione a Conto Economico della differenza tra il valore contabile ante modifica ed il valore dell'attività finanziaria ricalcolato attualizzando i flussi di cassa rinegoziati o modificati al tasso di interesse effettivo originario.

Al fine di valutare la sostanzialità della modifica contrattuale, oltre a comprendere le motivazioni sottostanti la modifica stessa, occorre valutare l'eventuale presenza di elementi che comportano l'alterazione dell'originaria natura del contratto in quanto introducono nuovi elementi di rischio o hanno un impatto ritenuto significativo sui flussi contrattuali originari dell'attività in modo da comportare la cancellazione dello stesso e la conseguente iscrizione di una nuova attività finanziaria. Rientrano in questa fattispecie, ad esempio, l'introduzione di nuove clausole contrattuali che mutano la valuta di riferimento del contratto, che consentono di convertire/sostituire il credito in strumenti di capitale del debitore o che determinano il fallimento del Test SPPI.

Criteria di rilevazione delle componenti reddituali

Gli interessi derivanti dai crediti detenuti verso banche e clientela sono classificati nella voce "Interessi attivi e proventi assimilati" e sono iscritti in base al principio della competenza temporale, sulla base del tasso di interesse effettivo, ossia applicando quest'ultimo al valore contabile lordo dell'attività finanziaria salvo per:

- a) le attività finanziarie deteriorate acquistate o originate. Come evidenziato in precedenza, per tali attività finanziarie viene applicato il tasso di interesse effettivo corretto per il credito al costo ammortizzato dell'attività finanziaria dalla rilevazione iniziale;
- b) le attività finanziarie che non sono attività finanziarie deteriorate acquistate o originate ma sono diventate attività finanziarie deteriorate in una seconda fase. Per tali attività finanziarie viene applicato il tasso di interesse effettivo al costo ammortizzato dell'attività finanziaria in esercizi successivi.

Se vi è un miglioramento del rischio di credito dello strumento finanziario, a seguito del quale l'attività finanziaria non è più deteriorata, e il miglioramento può essere obiettivamente collegato a un evento verificatosi dopo l'applicazione dei

requisiti di cui alla precedente lettera b), negli esercizi successivi si calcolano gli interessi attivi applicando il tasso di interesse effettivo al valore contabile lordo.

Giova precisare che la Cassa applica il criterio richiamato alla precedente lettera b) alle sole attività deteriorate valutate con metodologia analitica specifica. Sono, pertanto, escluse le attività finanziarie in *stage 3* valutate con modalità analitica forfettaria, per le quali gli interessi sono calcolati sul valore lordo dell'esposizione.

Le rettifiche e le riprese di valore sono rilevate ad ogni data di riferimento nel Conto Economico alla voce "Rettifiche/riprese di valore nette per rischio di credito". Gli utili e perdite risultanti dalla cessione di crediti sono iscritti nel Conto Economico alla voce "Utili/perdite da cessione o riacquisto".

Le componenti positive di reddito rappresentate dagli interessi attivi e dai proventi assimilati relativi ai titoli sono iscritte per competenza, sulla base del tasso di interesse effettivo, nelle voci di Conto Economico relative agli interessi.

Gli utili o le perdite riferiti ai titoli sono rilevati nel Conto Economico nella voce "Utili/perdite da cessione o riacquisto" nel momento in cui le attività sono cedute.

Eventuali riduzioni di valore dei titoli vengono rilevate a Conto Economico alla voce "Rettifiche/riprese di valore nette per rischio di credito". In seguito, se i motivi che hanno determinato l'evidenza della perdita di valore vengono rimossi, si procede all'iscrizione di riprese di valore con imputazione a Conto Economico nella stessa voce.

4 – OPERAZIONI DI COPERTURA

Per quanto attiene le operazioni di copertura (*hedge accounting*) la Cassa si avvale dell'opzione, prevista in sede di introduzione dell'IFRS 9, di continuare ad applicare integralmente il principio contabile IAS 39 sia con riferimento alle coperture specifiche che alle macro coperture.

Criteri di classificazione

Nella presente voce figurano i contratti derivati designati come efficaci strumenti di copertura. Al riguardo le operazioni di copertura hanno l'obiettivo di neutralizzare le eventuali perdite, rilevabili su uno specifico elemento o gruppo di elementi, connesse ad un determinato rischio nel caso in cui il predetto rischio dovesse effettivamente manifestarsi.

Le tipologie di coperture previste dallo IAS 39 sono:

- copertura di *fair value* (cd. "*fair value hedge*") che ha l'obiettivo di coprire l'esposizione alla variazione di *fair value* di una posta di bilancio (attiva o passiva) attribuibile ad un particolare rischio. Le coperture generiche di *fair value* hanno l'obiettivo di ridurre le oscillazioni di *fair value*, riconducibili al rischio di tasso di interesse, di un importo monetario riveniente da un portafoglio di attività o di passività finanziarie;
- copertura di flussi finanziari (cd. "*cash flow hedge*") che ha l'obiettivo di coprire l'esposizione a variazione dei flussi di cassa futuri attribuibili a un particolare rischio associato a una posta di bilancio presente o futura altamente probabile;
- strumenti di copertura di un investimento netto in una società estera le cui attività sono state, o sono, gestite in un Paese, o in una valuta, non Euro.

Criteri di iscrizione

Gli strumenti finanziari derivati di copertura sono inizialmente iscritti al *fair value* e sono classificati nella voce di bilancio di attivo o di passivo patrimoniale, a seconda che alla data di riferimento presentino un *fair value* positivo o negativo.

L'operazione di copertura è riconducibile ad una strategia predefinita dal *risk management* e deve essere coerente con le politiche di gestione del rischio adottate; essa è designata di copertura se esiste una documentazione formalizzata della relazione tra lo strumento coperto e lo strumento di copertura, inclusa l'alta efficacia iniziale e prospettica durante tutta la vita della stessa.

L'efficacia di copertura dipende dalla misura in cui le variazioni di *fair value* dello strumento coperto o dei relativi flussi finanziari attesi risultano compensati da quelle dello strumento di copertura. Pertanto, l'efficacia è misurata dal confronto di tali variazioni.

La copertura si assume altamente efficace quando le variazioni attese ed effettive del *fair value* o dei flussi di cassa dello strumento finanziario di copertura neutralizzano quasi integralmente le variazioni dell'elemento coperto, nei limiti stabiliti dall'intervallo 80%-125%.

La valutazione dell'efficacia è effettuata ad ogni chiusura di bilancio e situazione infrannuale utilizzando:

- test prospettici, che giustificano l'applicazione della contabilizzazione di copertura, in quanto dimostrano l'attesa della sua efficacia;
- test retrospettivi, che evidenziano il grado di efficacia della copertura raggiunto nel periodo cui si riferiscono.

Se le verifiche non confermano che la copertura è altamente efficace, la contabilizzazione delle operazioni di copertura, secondo quanto sopra esposto, viene interrotta ed il contratto derivato di copertura viene riclassificato tra gli strumenti di negoziazione, mentre lo strumento finanziario oggetto di copertura torna ad essere valutato secondo il criterio della classe di appartenenza originaria e, in caso di *cash flow hedge*, l'eventuale riserva viene riversata a Conto Economico lungo la durata residua dello strumento.

I legami di copertura cessano anche quando il derivato scade oppure viene venduto o esercitato e l'elemento coperto è venduto ovvero scade o è rimborsato.

Criteri di valutazione

Gli strumenti derivati di copertura, dopo la rilevazione iniziale, sono valutati al *fair value*. La determinazione del *fair value* dei derivati è basata su prezzi desunti da mercati regolamentati o forniti da operatori, su modelli di valutazione delle opzioni o su modelli di attualizzazione dei flussi di cassa futuri.

Per maggiori dettagli in merito alla modalità di determinazione del *fair value* si rinvia al paragrafo "A.4 - Informativa sul *fair value*" della presente parte A.

Criteri di cancellazione

I derivati di copertura sono cancellati quando il diritto a ricevere i flussi di cassa dall'attività/passività è scaduto, o laddove il derivato venga ceduto, ovvero quando vengano meno le condizioni per continuare a contabilizzare lo strumento finanziario fra i derivati di copertura.

Criteri di rilevazione delle componenti reddituali

Copertura del *fair value* (*fair value hedge*)

Nel caso di copertura del *fair value* la variazione del *fair value* dell'elemento coperto si compensa con la variazione del *fair value* dello strumento di copertura. Tale compensazione opera di fatto attraverso la rilevazione a Conto Economico delle variazioni di valore, riferite sia all'elemento coperto sia allo strumento di copertura. L'eventuale differenza rappresenta l'inefficacia della copertura ed è riflessa nel Conto Economico in termini di effetto netto. Nel caso di operazioni di copertura generica di *fair value* le variazioni di *fair value* con riferimento al rischio coperto delle attività e delle passività oggetto di copertura sono imputate nello Stato Patrimoniale, rispettivamente, nella voce 60. "Adeguamento di valore delle attività finanziarie oggetto di copertura generica" oppure 50. "Adeguamento di valore delle passività finanziarie oggetto di copertura generica".

Qualora la relazione di copertura non rispetti più le condizioni previste per l'applicazione dell'*hedge accounting* e la relazione di copertura venga revocata, la differenza fra il valore di carico dell'elemento coperto nel momento in cui cessa la copertura e quello che sarebbe stato il suo valore di carico se la copertura non fosse mai esistita, è ammortizzata a Conto Economico lungo la vita residua dell'elemento coperto sulla base del tasso di rendimento effettivo nel caso di strumenti iscritti a costo ammortizzato. Nell'ipotesi in cui risulti eccessivamente oneroso rideterminare il tasso interno di rendimento è ritenuto comunque accettabile ammortizzare il delta *fair value* relativo al rischio coperto lungo la durata residua dello strumento in maniera lineare oppure in relazione alle quote di capitale residue.

Qualora tale differenza sia riferita a strumenti finanziari non fruttiferi di interessi, la stessa viene registrata immediatamente a Conto Economico. Se l'elemento coperto è venduto o rimborsato, la quota di *fair value* non ancora ammortizzata è riconosciuta immediatamente a Conto Economico.

Copertura dei flussi finanziari (cash flow hedge) e coperture di un investimento netto in valuta

Nel caso di copertura di flussi finanziari, le variazioni di *fair value* del derivato sono rilevate, limitatamente alla porzione efficace della copertura, in una riserva di patrimonio netto. Le predette variazioni sono rilevate a Conto Economico solo quando, con riferimento alla posta coperta, si manifesta la variazione dei flussi di cassa da compensare o se la copertura risulta inefficace.

Quando la relazione di copertura non rispetta più le condizioni previste per l'applicazione dell'*hedge accounting*, la relazione viene interrotta e tutte le perdite e tutti gli utili rilevati nella riserva di patrimonio netto sino a tale data rimangono sospesi all'interno di questo e riversati a Conto Economico nel momento in cui si verificano i flussi relativi al rischio originariamente coperto.

5 – PARTECIPAZIONI

Criteri di classificazione

Con il termine partecipazioni si intendono gli investimenti nel capitale di altre imprese, generalmente rappresentati da azioni o da quote e classificati in partecipazioni di controllo, partecipazioni di collegamento (influenza notevole) e a controllo congiunto.

In particolare, si definiscono:

- **Impresa controllata:** le partecipazioni in società nonché gli investimenti in entità sui quali la controllante esercita il controllo sulle attività rilevanti conformemente all'IFRS 10. Più precisamente "un investitore controlla un investimento quando è esposto o ha diritto a risultati variabili derivanti dal suo coinvolgimento nell'investimento e ha l'abilità di influenzare quei risultati attraverso il suo potere sull'investimento". Il potere richiede che l'investitore abbia diritti esistenti che gli conferiscono l'abilità corrente a dirigere le attività che influenzano in misura rilevante i risultati dell'investimento. Il potere si basa su un'abilità, che non è necessario esercitare in pratica. L'analisi del controllo è fatta su base continuativa. L'investitore deve rideterminare se controlla un investimento quando fatti e circostanze indicano che ci sono cambiamenti in uno o più elementi del controllo;
- **Impresa collegata:** le partecipazioni in società per le quali pur non ricorrendo i presupposti del controllo, la Cassa - direttamente o indirettamente - è in grado di esercitare un'influenza notevole in quanto ha il potere di partecipare alla determinazione delle politiche finanziarie e gestionali della partecipata. Tale influenza si presume (presunzione relativa) esistere per le società nelle quali la Banca possiede almeno il 20,00% dei diritti di voto della partecipata;
- **Impresa a controllo congiunto (Joint venture):** partecipazione in una società che si realizza attraverso un accordo contrattuale che concede collettivamente a tutte le parti o ad un gruppo di parti il controllo dell'accordo.

Le partecipazioni che a livello di bilancio individuale delle singole entità partecipanti non hanno le caratteristiche per essere considerate come partecipazioni in società controllate o collegate ma che invece, a livello del consolidato del Gruppo CCB, sono qualificabili come tali, qualificano, già nel bilancio individuale delle singole entità del Gruppo, come partecipazioni sottoposte ad influenza notevole e coerentemente classificate nella voce "Partecipazioni", valutandole conseguentemente al costo di acquisto. In tali casi, l'influenza notevole è dimostrata dal fatto che la partecipazione della singola Banca affiliata è strumentale per il raggiungimento del controllo o del collegamento a livello di Gruppo CCB.

Criteri di iscrizione

Le partecipazioni sono iscritte inizialmente al costo, comprensivo degli oneri accessori direttamente attribuibili.

Criteri di valutazione

Le partecipazioni in imprese controllate, collegate e soggette al controllo congiunto sono esposte nel bilancio utilizzando come criterio di valutazione il metodo del costo al netto delle eventuali perdite di valore.

Se emergono obiettive evidenze di riduzione di valore, si procede alla stima del valore recuperabile della partecipazione stessa, tenendo conto del valore attuale dei flussi finanziari futuri che la medesima potrà generare, incluso il valore di dismissione finale dell'investimento. Nel caso in cui il valore recuperabile dell'attivo sia inferiore al relativo valore contabile, la perdita di valore viene iscritta nel Conto Economico alla voce "Utili (Perdite) delle partecipazioni".

Criteri di cancellazione

Le partecipazioni sono cancellate quando il diritto a ricevere i flussi di cassa dall'attività è scaduto oppure laddove la partecipazione viene ceduta trasferendo in maniera sostanziale tutti i rischi ed i benefici ad essa connessi.

Criteri di rilevazione delle componenti reddituali

I dividendi delle partecipate sono contabilizzati, nella voce "Dividendi e proventi simili". Questi ultimi sono rilevati nel Conto Economico solo quando (par. 5.7.1A dell'IFRS 9):

- sorge il diritto dell'entità a ricevere il pagamento del dividendo;
- è probabile che i benefici economici derivanti dal dividendo affluiranno all'entità; e
- l'ammontare del dividendo può essere attendibilmente valutato.

Normalmente le predette condizioni si verificano al momento dell'incasso del dividendo conseguente alla delibera assembleare di approvazione del bilancio e distribuzione del risultato di esercizio da parte della società partecipata.

Eventuali rettifiche/riprese di valore connesse alla valutazione delle partecipazioni nonché utili o perdite derivanti dalla cessione sono imputate alla voce "Utili (Perdite) delle partecipazioni".

6 – ATTIVITÀ MATERIALI

Criteri di classificazione

La voce include principalmente i terreni, gli immobili ad uso funzionale (IAS 16) e quelli detenuti a scopo di investimento (IAS 40), gli impianti, i veicoli, i mobili, gli arredi e le attrezzature di qualsiasi tipo ad uso durevole.

Si definiscono "Immobili ad uso funzionale" quelle attività materiali immobilizzate e funzionali al perseguimento dell'oggetto sociale (tra cui quelli posseduti per essere impiegati nella fornitura di servizi oppure per scopi amministrativi). Rientrano, invece, tra gli immobili detenuti a scopo di investimento le proprietà possedute al fine di percepire canoni di locazione e/o per l'apprezzamento del capitale investito.

Sono inclusi i diritti d'uso acquisiti con il *leasing* e relativi all'utilizzo di un'attività materiale (per i locatari), le attività concesse in *leasing* operativo (per i locatori), nonché le migliorie e le spese incrementative sostenute su beni di terzi, purché relative ad attività materiali identificabili e separabili.

Criteri di iscrizione

Le attività materiali sono inizialmente iscritte al costo di acquisto o di costruzione, comprensivo di tutti gli eventuali oneri accessori direttamente imputabili all'acquisto e alla messa in funzione del bene.

Le spese di manutenzione straordinaria ed i costi aventi natura incrementativa che comportano un incremento dei benefici futuri generati dal bene, se identificabili e separabili, sono attribuiti ai cespiti cui si riferiscono ed ammortizzati in relazione alle residue possibilità di utilizzo degli stessi. Se tali migliorie non sono identificabili e separabili vengono iscritte tra le "Altre Attività" e successivamente ammortizzate sulla base della durata dei contratti cui si riferiscono per i beni di terzi oppure lungo la vita residua del bene se di proprietà.

Le spese per riparazioni, manutenzioni o altri interventi per garantire l'ordinario funzionamento dei beni sono invece imputate a Conto Economico dell'esercizio in cui sono sostenute.

Secondo l'IFRS 16 i *leasing* sono contabilizzati sulla base del modello del "right of use" per cui, alla data iniziale, il locatario ha un'obbligazione finanziaria a effettuare pagamenti dovuti al locatore per compensare il suo diritto a utilizzare il bene sottostante durante la durata del *leasing*. Quando l'attività è resa disponibile al locatario per il relativo utilizzo (data iniziale), il locatario riconosce sia la passività che l'attività consistente nel diritto di utilizzo.

Criteria di valutazione

Dopo la rilevazione iniziale le attività materiali, inclusi gli immobili non strumentali, salvo quanto di seguito precisato, sono iscritte in bilancio al costo al netto degli ammortamenti cumulati e di eventuali svalutazioni per riduzioni durevoli di valore, conformemente al modello del costo.

Le attività materiali sono sistematicamente ammortizzate in ogni esercizio sulla base della loro vita utile, adottando come criterio di ammortamento il metodo a quote costanti. Non sono soggetti ad ammortamento:

- i terreni, siano essi stati acquisiti singolarmente o incorporati nel valore dei fabbricati, in quanto considerati a vita utile indefinita. Nel caso in cui il loro valore sia incorporato nel valore del fabbricato, sono considerati beni separabili dall'edificio i soli immobili detenuti "cielo terra"; la suddivisione tra il valore del terreno e il valore del fabbricato avviene sulla base di perizia di periti indipendenti;
- le opere d'arte, la cui vita utile non può essere stimata ed essendo il relativo valore normalmente destinato ad aumentare nel tempo;
- gli investimenti immobiliari che sono valutati al *fair value* in conformità al principio contabile IAS 40;

Il processo di ammortamento inizia quando il bene è disponibile per l'uso. Per i beni acquisiti nel corso dell'esercizio l'ammortamento è calcolato su base giornaliera a partire dalla data di entrata in uso del cespite.

Una svalutazione per perdita durevole di valore è rilevata per un ammontare corrispondente all'eccedenza del valore contabile rispetto al valore recuperabile. Il valore recuperabile di un'attività è pari al maggiore tra il *fair value*, al netto degli eventuali costi di vendita, ed il relativo valore d'uso del bene, inteso come il valore attuale dei flussi futuri originati dal cespite. Le eventuali rettifiche sono imputate nel Conto Economico.

Qualora vengano meno i motivi che hanno portato alla rilevazione della perdita, si dà luogo ad una ripresa di valore, che non può superare il valore che l'attività avrebbe avuto, al netto degli ammortamenti calcolati, in assenza di precedenti perdite di valore.

Con riferimento all'attività consistente nel diritto di utilizzo, contabilizzata in base all'IFRS 16, essa viene misurata utilizzando il modello del costo secondo lo IAS 16 Immobili, impianti e macchinari; in questo caso l'attività è successivamente ammortizzata e soggetta a un *impairment test* nel caso emergano degli indicatori di *impairment*.

Con riferimento agli immobili ad uso funzionale di proprietà, considerato che nel corso dell'esercizio non sono intervenuti fatti di rilievo che facciano presupporre una perdita di valore durevole degli stessi, la Cassa non ha ritenuto opportuno procedere con l'acquisizione di nuove perizie che peraltro avrebbero comportato l'assunzione di costi significativi.

Criteria di cancellazione

Le attività materiali sono eliminate dallo Stato Patrimoniale al momento della dismissione o quando sono ritirate permanentemente dall'uso e, di conseguenza, non sono attesi benefici economici futuri che derivino dalla loro cessione o dal loro utilizzo.

Le plusvalenze e le minusvalenze derivanti dallo smobilizzo o dalla dismissione delle attività materiali sono determinate come differenza tra il corrispettivo netto di cessione e il valore contabile del bene; esse sono rilevate nel Conto Economico alla stessa data in cui sono eliminate dalla contabilità.

Criteria di rilevazione delle componenti reddituali

L'ammortamento, le rettifiche di valore per deterioramento e le riprese di valore delle attività materiali è contabilizzato nel Conto Economico alla voce "Rettifiche/riprese di valore nette su attività materiali".

Nel primo esercizio l'ammortamento è rilevato proporzionalmente al periodo di effettivo utilizzo del bene.

Le attività soggette ad ammortamento sono rettificate per possibili perdite di valore ogni qualvolta eventi o cambiamenti di situazioni indichino che il valore contabile potrebbe non essere recuperabile. Le predette perdite di valore sono rilevate nel Conto Economico così come gli eventuali ripristini da contabilizzare qualora vengano meno i motivi che hanno portato alla rilevazione della perdita di valore.

Nella voce "Utili (Perdite) da cessione di investimenti" sono oggetto di rilevazione il saldo, positivo o negativo, tra gli utili e le perdite da realizzo di investimenti.

7 – ATTIVITÀ IMMATERIALI

Criteria di classificazione

Il principio contabile IAS 38 definisce attività immateriali quelle attività non monetarie prive di consistenza fisica possedute per essere utilizzate in un periodo pluriennale o indefinito, che soddisfano le seguenti caratteristiche:

- identificabilità;
- l'azienda ne detiene il controllo;
- è probabile che i benefici economici futuri attesi attribuibili all'attività affluiranno all'azienda;
- il costo dell'attività può essere valutato attendibilmente.

In assenza di una delle suddette caratteristiche, la spesa per acquisire o generare la stessa internamente è rilevata come costo nell'esercizio in cui è stata sostenuta.

Le attività immateriali includono, in particolare, il software applicativo ad utilizzazione pluriennale.

Criteria di iscrizione

Le attività immateriali sono iscritte al costo, rettificato per eventuali oneri accessori, sostenuti per predisporre l'utilizzo dell'attività, solo se è probabile che i benefici economici futuri attribuibili all'attività si realizzino e se il costo dell'attività stessa può essere determinato attendibilmente. In caso contrario il costo dell'attività materiale è rilevato a Conto Economico nell'esercizio in cui è stato sostenuto.

Criteria di valutazione

Dopo la rilevazione iniziale, le attività immateriali a vita "definita" sono iscritte al costo al netto dell'ammontare complessivo degli ammortamenti e delle perdite di valore accumulate.

Il processo di ammortamento inizia quando il bene è disponibile per l'uso, ovvero quando si trova nel luogo e nelle condizioni adatte per poter operare nel modo stabilito.

L'ammortamento è effettuato a quote costanti, di modo da riflettere l'utilizzo pluriennale dei beni in base alla vita utile stimata. Nel primo esercizio l'ammortamento è rilevato proporzionalmente al periodo di effettivo utilizzo del bene. L'ammortamento termina dalla data in cui l'attività è eliminata contabilmente.

Ad ogni chiusura di bilancio, alla presenza di evidenze di perdite di valore, si procede alla stima del valore di recupero dell'attività. L'ammontare della perdita di valore, rilevato a Conto Economico, è pari alla differenza tra il valore contabile dell'attività ed il suo valore recuperabile.

Criteria di cancellazione

Le attività immateriali sono eliminate dallo Stato Patrimoniale dal momento della dismissione o qualora non siano attesi benefici economici futuri. Le plusvalenze e le minusvalenze derivanti dallo smobilizzo o dalla dismissione di un'attività immateriale sono determinate come differenza tra il corrispettivo netto di cessione e il valore contabile del bene ed iscritte al Conto Economico.

Criteria di rilevazione delle componenti reddituali

Nel primo esercizio l'ammortamento è rilevato proporzionalmente al periodo di effettivo utilizzo del bene.

Nella voce "Rettifiche/riprese di valore nette su attività immateriali" è indicato il saldo, positivo o negativo, fra le rettifiche di valore, gli ammortamenti e le riprese di valore relative alle attività immateriali. Nella voce 'Utili (Perdite) da cessione di investimenti', formano oggetto di rilevazione il saldo, positivo o negativo, tra gli utili e le perdite da realizzo di investimenti.

8 - ATTIVITÀ NON CORRENTI E GRUPPI DI ATTIVITÀ IN VIA DI DISMISSIONE

Criteri di classificazione

Tale voce include le attività non correnti destinate alla vendita ed i gruppi di attività e le passività associate in via di dismissione, secondo quanto previsto dall'IFRS 5.

Più in dettaglio, vengono classificate nella presente voce quelle attività e gruppi di attività il cui valore contabile sarà recuperato principalmente con un'operazione di vendita anziché con il loro uso continuativo.

Affinché si concretizzi il recupero di un'attività non corrente o di un gruppo in dismissione tramite un'operazione di vendita, devono ricorrere due condizioni:

- l'attività deve essere disponibile per la vendita immediata nella sua condizione attuale, soggetta a condizioni, che sono d'uso e consuetudine, per la vendita di tali attività (o gruppi in dismissione);
- la vendita dell'attività non corrente (o del gruppo in dismissione) deve essere altamente probabile.

Perché la vendita sia altamente probabile la Direzione, ad un adeguato livello, deve essersi impegnata in un programma per la dismissione dell'attività e devono essere state avviate le attività per individuare un acquirente e completare il programma. Inoltre, l'attività deve essere attivamente scambiata sul mercato ed offerta in vendita, a un prezzo ragionevole rispetto al proprio *fair value* corrente. Il completamento della vendita dovrebbe essere previsto entro un breve periodo e le azioni richieste per completare il programma di vendita dovrebbero dimostrare l'improbabilità che il programma possa essere significativamente modificato o annullato.

Le attività non correnti e i gruppi in dismissione, nonché le "attività operative cessate", e le connesse passività sono esposte in specifiche voci dell'attivo ("Attività non correnti e gruppi di attività in via di dismissione") e del passivo ("Passività associate ad attività in via di dismissione").

Criteri di iscrizione

Le attività e i gruppi di attività non correnti in via di dismissione sono iscritti in sede iniziale al minore tra il valore contabile ed il *fair value* al netto dei costi di vendita. Fanno eccezione alcune tipologie di attività (es. attività finanziarie rientranti nell'ambito di applicazione dell'IFRS 9) per cui l'IFRS 5 prevede specificatamente che debbano essere applicati i criteri valutativi del principio contabile di pertinenza.

Criteri di valutazione

Nelle valutazioni successive alla iscrizione iniziale, le attività e gruppi di attività non correnti in via di dismissione continuano ad essere valutate al minore tra il valore contabile ed il loro *fair value* al netto dei costi di vendita, ad eccezione di alcune tipologie di attività (es. attività finanziarie rientranti nell'ambito di applicazione dell'IFRS 9) per cui l'IFRS 5 prevede specificatamente che debbano essere applicati i criteri valutativi del principio contabile di pertinenza.

Nei casi in cui i beni in dismissione siano ammortizzabili il processo di ammortamento viene interrotto a partire dal momento in cui ha luogo la classificazione tra le attività non correnti in via di dismissione.

Criteri di cancellazione

Le attività e i gruppi di attività non correnti in via di dismissione sono eliminate dallo Stato Patrimoniale al momento della dismissione.

Se un'attività (o gruppo in dismissione) classificata come posseduta per la vendita, perde i criteri per l'iscrizione a norma del principio contabile IFRS 5, non si deve più classificare l'attività (o il gruppo in dismissione) come posseduta per la vendita.

Si deve valutare un'attività non corrente che cessa di essere classificata come posseduta per la vendita (o cessa di far parte di un gruppo in dismissione classificato come posseduto per la vendita) al minore tra:

- il valore contabile prima che l'attività (o gruppo in dismissione) fosse classificata come posseduta per la vendita, rettificato per tutti gli ammortamenti, svalutazioni o ripristini di valore che sarebbero stati altrimenti rilevati se l'attività (o il gruppo in dismissione) non fosse stata classificata come posseduta per la vendita;
- il suo valore recuperabile alla data della successiva decisione di non vendere.

Criteri di rilevazione delle componenti reddituali

I proventi ed oneri, i risultati delle valutazioni e gli utili/perdite da realizzo (al netto dell'effetto fiscale) riconducibili a gruppi di attività in via di dismissione o rilevati come tali nel corso dell'esercizio, sono esposti nella pertinente voce di Conto Economico "Utile (perdita) dei gruppi di attività in via di dismissione al netto delle imposte".

9 – FISCALITÀ CORRENTE E DIFFERITA

Le voci includono rispettivamente le attività fiscali correnti ed anticipate e le passività fiscali correnti e differite rilevate in applicazione dello IAS 12.

Le imposte sul reddito, calcolate nel rispetto della vigente normativa fiscale, sono rilevate nel Conto Economico in base al criterio della competenza, coerentemente con la rilevazione in bilancio dei costi e dei ricavi che le hanno generate, ad eccezione di quelle relative a partite addebitate o accreditate direttamente nel Patrimonio Netto, per le quali la rilevazione della relativa fiscalità avviene, per coerenza, a Patrimonio Netto.

Fiscalità corrente

Le attività e passività fiscali per imposte correnti sono rilevate al valore dovuto o recuperabile a fronte dell'utile (perdita) fiscale, applicando le aliquote e la normativa fiscale vigente. Le imposte correnti non ancora pagate, in tutto o in parte alla data di riferimento, sono inserite tra le "Passività fiscali correnti" dello Stato Patrimoniale.

Nel caso di pagamenti eccedenti, che hanno dato luogo ad un credito recuperabile, questo è contabilizzato tra le "Attività fiscali correnti" dello Stato Patrimoniale.

In conformità alle previsioni dello IAS 12, la Cassa procede a compensare le attività e le passività fiscali correnti se, e solo se, essa:

- a) ha un diritto esecutivo a compensare gli ammontari rilevati; e
- b) intende estinguere per il residuo netto, o realizzare l'attività e contemporaneamente estinguere la passività.

Fiscalità differita

Le attività e le passività fiscali differite sono contabilizzate utilizzando il c.d. "*balance sheet liability method*", tenendo conto delle differenze temporanee tra il valore contabile di una attività o di una passività e il suo valore riconosciuto ai fini fiscali. Esse sono calcolate utilizzando le aliquote fiscali applicabili, in ragione della legge vigente, nell'esercizio in cui l'attività fiscale anticipata sarà realizzata o la passività fiscale differita sarà estinta.

Le attività fiscali vengono rilevate solo se si ritiene probabile che in futuro si realizzerà un reddito imponibile a fronte del quale potrà essere utilizzata tale attività.

In particolare, la normativa fiscale può comportare delle differenze tra reddito imponibile e reddito civilistico, che, se temporanee, provocano, unicamente uno sfasamento temporale che comporta l'anticipo o il differimento del momento impositivo rispetto al periodo di competenza, determinando una differenza tra il valore contabile di un'attività o di una passività nello Stato Patrimoniale e il suo valore riconosciuto ai fini fiscali. Tali differenze si distinguono in "Differenze temporanee deducibili" e in "Differenze temporanee imponibili".

Attività per imposte anticipate

Le "Differenze temporanee deducibili" indicano una futura riduzione dell'imponibile fiscale, a fronte di un'anticipazione della tassazione rispetto alla competenza economico-civilistica. Esse generano imposte differite attive in quanto esse determineranno un minor carico fiscale in futuro, a condizione che negli esercizi successivi siano realizzati utili tassabili in misura sufficiente a coprire la realizzazione delle imposte pagate in via anticipata.

Le "Attività per imposte anticipate" sono rilevate per tutte le differenze temporanee deducibili se è probabile che sarà realizzato un reddito imponibile a fronte del quale potranno essere utilizzate le differenze temporanee deducibili. Tuttavia, la probabilità del recupero delle imposte anticipate relative ad avviamenti, altre attività immateriali e rettifiche su crediti, è da ritenersi automaticamente soddisfatta per effetto delle disposizioni di legge che ne prevedono la trasformazione in credito d'imposta in presenza di perdita d'esercizio civilistica e/o fiscale.

La trasformazione ha effetto a decorrere dalla data di approvazione, da parte dell'assemblea dei soci, del bilancio individuale in cui è stata rilevata la perdita.

L'origine della differenza tra il maggior reddito fiscale rispetto a quello civilistico è principalmente dovuta a componenti negativi di reddito fiscalmente deducibili in esercizi successivi a quelli di iscrizione in bilancio.

Passività per imposte differite

Le "Differenze temporanee imponibili" indicano un futuro incremento dell'imponibile fiscale e conseguentemente generano "Passività per imposte differite", in quanto queste differenze danno luogo ad ammontari imponibili negli esercizi successivi a quelli in cui vengono imputati al Conto Economico civilistico, determinando un differimento della tassazione rispetto alla competenza economico-civilistica.

Le "Passività per imposte differite" sono rilevate per tutte le differenze temporanee imponibili con eccezione delle riserve in sospensione d'imposta in quanto non è previsto che siano effettuate operazioni che ne determinano la tassazione.

L'origine della differenza tra il minor reddito fiscale rispetto a quello civilistico è dovuta a:

- componenti positivi di reddito tassabili in esercizi successivi a quelli in cui sono stati iscritti in bilancio;
- componenti negativi di reddito deducibili in esercizi antecedenti a quello in cui saranno iscritti in bilancio secondo criteri civilistici.

Le attività e le passività iscritte per imposte anticipate e differite vengono sistematicamente valutate per tener conto di eventuali modifiche intervenute nella normativa o nelle aliquote.

Le imposte anticipate e quelle differite sono contabilizzate a livello patrimoniale a saldi aperti e senza compensazioni e sono contabilizzate nella voce "Attività fiscali b) anticipate" e nella voce "Passività fiscali b) differite".

Qualora le attività e le passività fiscali differite si riferiscano a componenti che hanno interessato il Conto Economico, la contropartita è rappresentata dalle imposte sul reddito. Nei casi in cui le imposte anticipate e differite riguardino transazioni che hanno interessato direttamente il Patrimonio Netto senza influenzare il Conto Economico (quali le valutazioni degli strumenti finanziari valutati al *fair value* con impatto sulla redditività complessiva) le stesse vengono iscritte in contropartita al Patrimonio Netto, interessando la specifica riserva quando previsto.

10 - FONDI PER RISCHI ED ONERI

Criteri di classificazione

Conformemente alle previsioni dello IAS 37, i fondi per rischi ed oneri accolgono gli accantonamenti relativi ad obbligazioni attuali (legali o implicite) originate da un evento passato, per le quali sia probabile l'utilizzo di risorse economiche per l'adempimento dell'obbligazione stessa, sempre che possa essere effettuata una stima attendibile del relativo ammontare.

Criteri di iscrizione

Nella presente voce figurano:

- "Fondi per rischio di credito relativo a impegni e garanzie finanziarie rilasciate": viene iscritto il valore degli accantonamenti complessivi per rischio di credito a fronte di impegni a erogare fondi e di garanzie finanziarie rilasciate che sono soggetti alle regole di svalutazione dell'IFRS 9 (cfr. paragrafo 2.1, lettera e); paragrafo 5.5; appendice A), ivi inclusi le garanzie finanziarie rilasciate e gli impegni a erogare fondi che sono valutati al valore di prima iscrizione al netto dei ricavi complessivi rilevati in conformità all'IFRS 15;

- "Fondi su altri impegni e altre garanzie rilasciate": viene iscritto il valore degli accantonamenti complessivi a fronte di altri impegni e altre garanzie rilasciate che non sono soggetti alle regole di svalutazione dell'IFRS 9 (cfr. IFRS 9, paragrafo 2.1, lettere e) e g));
- "Fondi di quiescenza e obblighi simili": include gli accantonamenti a fronte di benefici erogati al dipendente successivamente alla cessazione del rapporto di lavoro nella forma di piani a contribuzione definita o a prestazione definita;
- "Altri fondi per rischi ed oneri": figurano gli altri fondi per rischi e oneri costituiti in ossequio a quanto previsto dai principi contabili internazionali (es. oneri per il personale, controversie fiscali).

Criteri di valutazione

L'importo rilevato come accantonamento rappresenta la migliore stima possibile dell'onere richiesto per adempiere all'obbligazione esistente alla data di riferimento.

Laddove l'elemento temporale sia significativo, gli accantonamenti vengono aggiornati utilizzando i tassi correnti di mercato.

I fondi accantonati sono periodicamente riesaminati ed eventualmente rettificati per riflettere la miglior stima corrente. Quando a seguito del riesame, il sostenimento dell'onere diviene improbabile, l'accantonamento viene stornato. Per quanto attiene i fondi relativi ai benefici ai dipendenti si rimanda al successivo paragrafo "15.1 - Trattamento di fine rapporto e premi di anzianità ai dipendenti".

Criteri di cancellazione

Se non è più probabile che sarà necessario l'impiego di risorse atte a produrre benefici economici per adempiere all'obbligazione, l'accantonamento deve essere stornato. Un accantonamento deve essere usato solo per quelle spese per le quali esso fu originariamente iscritto.

Criteri di rilevazione delle componenti reddituali

L'accantonamento è rilevato nel Conto Economico alla voce "Accantonamenti netti ai fondi per rischi e oneri".

Nella voce figura il saldo, positivo o negativo, tra gli accantonamenti e le eventuali riattribuzioni a Conto Economico di fondi ritenuti esuberanti.

Gli accantonamenti netti includono anche i decrementi dei fondi per l'effetto di aggiornamento nonché i corrispondenti incrementi dovuti al trascorrere del tempo (maturazione degli interessi impliciti nell'aggiornamento). Il "Fondo beneficenza e mutualità" viene direttamente alimentato in sede di destinazione dell'utile di esercizio.

11 – PASSIVITÀ FINANZIARIE VALUTATE AL COSTO AMMORTIZZATO

Criteri di classificazione

Le passività finanziarie valutate al costo ammortizzato includono i debiti verso banche e verso clientela, qualunque sia la loro forma tecnica (depositi, conti correnti, finanziamenti, *leasing*), diversi dalle "Passività finanziarie di negoziazione" e dalle "Passività finanziarie designate al *fair value*".

Nella voce figurano, altresì, i titoli emessi con finalità di raccolta (ad esempio i certificati di deposito, titoli obbligazionari) valutati al costo ammortizzato. Sono inclusi i titoli che alla data di riferimento risultano scaduti ma non ancora rimborsati.

Criteri di iscrizione

La prima iscrizione di tali passività finanziarie avviene all'atto della ricezione delle somme raccolte o all'emissione dei titoli di debito. Il valore a cui sono iscritte corrisponde al relativo *fair value*, normalmente pari all'ammontare incassato od al prezzo di emissione, aumentato degli eventuali costi/proventi aggiuntivi direttamente attribuibili alla singola operazione di provvista o di emissione e non rimborsati dalla controparte creditrice. Sono esclusi i costi interni di carattere amministrativo.

Il *fair value* delle passività finanziarie, eventualmente emesse a condizioni diverse da quelle di mercato, è oggetto di apposita stima e la differenza rispetto al corrispettivo incassato è, ove del caso, imputata direttamente a Conto Economico.

Criteri di valutazione

Dopo la rilevazione iniziale, effettuata al *fair value* alla data di sottoscrizione del contratto, le passività finanziarie sono valutate al costo ammortizzato utilizzando il metodo del tasso di interesse effettivo.

Fanno eccezione le passività a breve termine, ove il fattore temporale risulti trascurabile, che rimangono iscritte per il valore incassato, e i cui costi e proventi direttamente attribuibili all'operazione sono iscritti nelle pertinenti voci del Conto Economico.

Criteri di cancellazione

Le passività finanziarie sono cancellate dal bilancio quando estinte o scadute, ovvero quando la Cassa procede al riacquisto di titoli di propria emissione con conseguente ridefinizione del debito iscritto per titoli in circolazione.

Criteri di rilevazione delle componenti reddituali

Le componenti negative di reddito rappresentate dagli interessi passivi sono iscritte, per competenza, nelle voci di Conto Economico relative agli interessi.

L'eventuale differenza tra il valore di riacquisto dei titoli di propria emissione ed il corrispondente valore contabile della passività viene iscritto a Conto Economico nella voce "Utili (perdite) da cessione o riacquisto di: c) Passività finanziarie".

12 – PASSIVITÀ FINANZIARIE DI NEGOZIAZIONE

Alla data del bilancio la Cassa non ha in essere passività classificate in questa voce.

13 – PASSIVITÀ FINANZIARIE DESIGNATE AL FAIR VALUE

Alla data del bilancio la Cassa non ha in essere passività classificate in questa voce.

14 – OPERAZIONI IN VALUTA

Criteri di classificazione

Tra le attività e le passività in valuta figurano, oltre a quelle denominate esplicitamente in una valuta diversa dall'euro, anche quelle che prevedono clausole di indicizzazione finanziaria collegate al tasso di cambio dell'Euro con una determinata valuta o con un determinato paniere di valute.

Ai fini delle modalità di conversione da utilizzare, le attività e passività in valuta sono suddivise tra poste monetarie (classificate tra le poste correnti) e non monetarie (classificate tra le poste non correnti).

Gli elementi monetari consistono nel denaro posseduto e nelle attività e passività da ricevere o pagare, in ammontari di denaro fisso o determinabili. Gli elementi non monetari si caratterizzano per l'assenza di un diritto a ricevere o di un'obbligazione a consegnare un ammontare di denaro fisso o determinabile.

Criteri di iscrizione

Le operazioni in valuta estera sono registrate, al momento della rilevazione iniziale, in divisa di conto, applicando all'importo in valuta estera il tasso di cambio in vigore alla data dell'operazione.

Criteri di valutazione

Ad ogni chiusura del bilancio o di situazione infrannuale, gli elementi originariamente denominati in valuta estera sono valorizzati come segue:

- le poste monetarie sono convertite al tasso di cambio alla data di chiusura del periodo;
- le poste non monetarie valutate al costo storico sono convertite al tasso di cambio in essere alla data della operazione;
- le poste non monetarie valutate al *fair value* sono convertite al tasso di cambio a pronti alla data di chiusura del periodo.

Criteri di rilevazione delle componenti reddituali

Le differenze di cambio che si generano tra la data dell'operazione e la data del relativo pagamento, su elementi di natura monetaria, sono contabilizzate nel Conto Economico dell'esercizio in cui sorgono, alla stregua di quelle che derivano dalla conversione di elementi monetari a tassi diversi da quelli di conversione iniziali, o di conversione alla data di chiusura del bilancio precedente.

Quando un utile o una perdita relativi ad un elemento non monetario sono rilevati a patrimonio netto, la differenza cambio relativa a tale elemento è rilevata anch'essa a patrimonio netto.

Quando un utile o una perdita sono rilevati a Conto Economico, è parimenti rilevata a Conto Economico anche la relativa differenza cambio.

15 – ALTRE INFORMAZIONI

15.1 TRATTAMENTO DI FINE RAPPORTO E PREMI DI ANZIANITÀ AI DIPENDENTI

Il Trattamento di Fine Rapporto (T.F.R.) è assimilabile ad un "beneficio successivo al rapporto di lavoro" (*post employment benefit*) del tipo a "Prestazioni Definite" (*defined benefit plan*) per il quale è previsto, in base allo IAS 19, che il suo valore venga determinato mediante metodologie di tipo attuariale.

Conseguentemente, la valutazione di fine esercizio è effettuata in base al metodo dei benefici maturati utilizzando il criterio del credito unitario previsto (*Projected Unit Credit Method*).

Tale metodo prevede la proiezione degli esborsi futuri sulla base di analisi storiche, statistiche e probabilistiche, nonché in virtù dell'adozione di opportune basi tecniche demografiche.

Esso consente di calcolare il T.F.R. maturato ad una certa data in senso attuariale, distribuendo l'onere per tutti gli anni di stimata permanenza residua dei lavoratori in essere e non più come onere da liquidare nel caso in cui l'azienda cessi la propria attività alla data di riferimento.

La valutazione del T.F.R. del personale dipendente è stata effettuata da un attuario indipendente in conformità alla metodologia sopra indicata.

A seguito dell'entrata in vigore della riforma della previdenza complementare, di cui al D.Lgs. 252/2005, le quote di trattamento di fine rapporto maturate fino al 31 dicembre 2006 rimangono in azienda, mentre le quote che maturano a partire dal 1° gennaio 2007 sono state, a scelta del dipendente, destinate a forme di previdenza complementare ovvero al fondo di Tesoreria dell'INPS.

Queste ultime sono quindi rilevate a Conto Economico sulla base dei contributi dovuti in ogni esercizio; la Cassa non ha proceduto all'attualizzazione finanziaria dell'obbligazione verso il fondo previdenziale o l'INPS, in ragione della scadenza inferiore a 12 mesi.

In base allo IAS19, il T.F.R. versato al fondo di Tesoreria INPS si configura, al pari della quota versata al fondo di previdenza complementare, come un piano a contribuzione definita.

Le quote maturate e riversate ai fondi integrativi di previdenza complementare sono contabilizzate alla sottovoce di Conto Economico "Spese per il personale".

Tali quote si configurano come un piano a contribuzione definita, poiché l'obbligazione dell'impresa nei confronti del dipendente cessa con il versamento delle quote maturate. Per tale fattispecie, pertanto, nel passivo della Cassa potrà

essere stata iscritta solo la quota di debito (tra le "Altre passività") per i versamenti ancora da effettuare all'INPS ovvero ai fondi di previdenza complementare alla data di riferimento.

Il principio IAS 19 prevede che tutti gli utili e perdite attuariali maturati alla data di riferimento siano rilevati immediatamente nel "Prospetto della redditività complessiva".

Fra gli "Altri benefici a lungo termine" descritti dallo IAS 19 rientrano i premi di anzianità ai dipendenti. Tali benefici devono essere valutati, in conformità allo IAS 19, con la stessa metodologia utilizzata per la determinazione del TFR, in quanto compatibile.

La passività per il premio di anzianità viene rilevata tra i fondi rischi e oneri dello Stato Patrimoniale.

L'accantonamento, come la riattribuzione a Conto Economico di eventuali eccedenze dello specifico fondo (dovute ad esempio a modifiche di ipotesi attuariali), è imputato a Conto Economico fra le "Spese del Personale".

15.2 RICONOSCIMENTO DEI RICAVI E DEI COSTI

I ricavi sono rilevati nel momento in cui viene trasferito il controllo dei beni o servizi al cliente ad un ammontare che rappresenta l'importo del corrispettivo a cui si ritiene di avere diritto.

La rilevazione dei ricavi avviene attraverso un processo di analisi che implica le fasi di seguito elencate:

- identificazione del contratto, definito come un accordo in cui le parti si sono impegnate ad adempiere alle rispettive obbligazioni;
- individuazione delle singole obbligazioni di fare ("performance obligations") contenute nel contratto;
- determinazione del prezzo della transazione, ossia il corrispettivo atteso per il trasferimento al cliente dei beni o dei servizi;
- ripartizione del prezzo della transazione a ciascuna "performance obligation", sulla base dei prezzi di vendita della singola obbligazione;
- riconoscimento dei ricavi nel momento in cui (o man mano che) l'obbligazione di fare risulta adempiuta trasferendo al cliente il bene o servizio promesso.

Ciò premesso, il riconoscimento dei ricavi può avvenire:

- a) in un determinato momento, quando l'entità adempie l'obbligazione di fare trasferendo al cliente il bene o servizio promesso oppure
- b) lungo un periodo di tempo, mano a mano che l'entità adempie l'obbligazione di fare trasferendo al cliente il bene o servizio promesso.

Con riferimento al precedente punto b), una "performance obligation" è soddisfatta lungo un periodo di tempo se si verifica almeno una delle condizioni di seguito riportate:

- il cliente controlla il bene oggetto del contratto nel momento in cui viene creato o migliorato;
- il cliente riceve e consuma nello stesso momento i benefici nel momento in cui l'entità effettua la propria prestazione;
- la prestazione della società crea un bene personalizzato per il cliente e la società ha un diritto al pagamento per le prestazioni completate alla data di trasferimento del bene.

Se non è soddisfatto nessuno dei criteri allora il ricavo viene rilevato in un determinato momento.

Gli indicatori del trasferimento del controllo sono: i) l'obbligazione al pagamento ii) il titolo legale del diritto al corrispettivo maturato iii) il possesso fisico del bene iv) il trasferimento dei rischi e benefici legati alla proprietà v) l'accettazione del bene.

Con riguardo ai ricavi realizzati lungo un periodo di tempo, la Cassa adotta un criterio di contabilizzazione temporale. In relazione a quanto sopra, di seguito si riepilogano le principali impostazioni seguite:

- gli interessi sono riconosciuti pro rata temporis, sulla base del tasso di interesse contrattuale o di quello effettivo nel caso di applicazione del costo ammortizzato;
- gli interessi di mora, eventualmente previsti in via contrattuale, sono contabilizzati a Conto Economico solo al momento del loro effettivo incasso;
- i dividendi sono rilevati a Conto Economico nel periodo in cui ne viene deliberata la distribuzione che coincide con quello in cui gli stessi sono incassati;
- le commissioni per ricavi da servizi sono iscritte, sulla base dell'esistenza di accordi contrattuali, nel periodo in cui i servizi stessi sono stati prestati;

I ricavi derivanti dalla vendita di attività non finanziarie sono rilevati al momento del perfezionamento della vendita, a meno che la Cassa non abbia mantenuto la maggior parte dei rischi e benefici connessi con l'attività.

I costi sono rilevati a Conto Economico secondo il principio della competenza economica; i costi relativi all'ottenimento e l'adempimento dei contratti con la clientela sono rilevati a Conto Economico nei periodi nei quali sono contabilizzati i relativi ricavi.

15.3 SPESE PER MIGLIORIE SU BENI DI TERZI

I costi di ristrutturazione su immobili non di proprietà vengono capitalizzati in considerazione del fatto che per la durata del contratto di locazione la società utilizzatrice ha il controllo dei beni e può trarre da essi benefici economici futuri. I suddetti costi, classificati tra le "Altre attività", vengono ammortizzati per un periodo non superiore alla durata del contratto di locazione.

15.4 MODALITÀ DI RILEVAZIONE DELLE PERDITE DI VALORE

Perdite di valore delle attività finanziarie

Le attività finanziarie diverse da quelle valutate al *fair value* con impatto a Conto Economico, ai sensi dell'IFRS 9, sono sottoposte ad una valutazione – da effettuarsi ad ogni data di bilancio - che ha l'obiettivo di verificare se esistano indicatori che le predette attività possano aver subito una riduzione di valore (cd. "indicatori di *impairment*").

Nel caso in cui sussistano i predetti indicatori, le attività finanziarie in questione sono considerate deteriorate (*stage 3*) e a fronte delle stesse devono essere rilevate rettifiche di valore pari alle perdite attese relative alla loro intera vita residua.

Per le attività finanziarie per le quali non sussistono indicatori di *impairment* (*stage 1* e *stage 2*), occorre verificare se esistono indicatori tali per cui il rischio creditizio della singola operazione risulti significativamente incrementato rispetto al momento di iscrizione iniziale ed applicare, di conseguenza, i criteri sottesi al modello di *impairment* IFRS 9.

Il modello di *impairment* IFRS 9

Il modello di *impairment* adottato dalla Cassa è coerente con quello adottato dall'intero Gruppo CCB.

Più in dettaglio, il perimetro di applicazione del modello di *impairment* IFRS 9, su cui si basano i requisiti per il calcolo degli accantonamenti, include strumenti finanziari quali titoli di debito, finanziamenti, crediti commerciali, attività derivanti da contratto e crediti originati da operazioni di *leasing*, rilevati al costo ammortizzato o al *fair value* con impatto sulla redditività complessiva nonché le esposizioni fuori bilancio (garanzie finanziarie e impegni ad erogare fondi).

Il predetto modello di *impairment* è caratterizzato da una visione prospettica (cd. *forward looking*) e, in determinate circostanze, può richiedere la rilevazione immediata di tutte le perdite previste nel corso della vita di un credito. Detta stima dovrà peraltro essere continuamente adeguata anche in considerazione del rischio di credito della controparte. Per effettuare tale stima, il modello di *impairment* dovrà considerare non solo dati passati e presenti, ma anche informazioni relative ad eventi futuri.

Per le esposizioni creditizie rientranti nel perimetro di applicazione del modello di *impairment* il principio contabile prevede l'allocazione dei singoli rapporti in uno dei 3 *stage* di seguito elencati:

- in *stage 1*, i rapporti che non presentano, alla data di valutazione, un incremento significativo del rischio di credito o che possono essere identificati come "Low Credit Risk";
- in *stage 2*, i rapporti che alla data di riferimento presentano un incremento significativo o non presentano le caratteristiche per essere identificati come "Low Credit Risk";
- in *stage 3*, i rapporti non performing.

Nello specifico, la Cassa ha previsto l'allocazione dei singoli rapporti creditizi, per cassa e fuori bilancio, in uno dei 3 *stage* di seguito elencati sulla base dei seguenti criteri:

- in *stage 1*, i rapporti con data di generazione inferiore a tre mesi dalla data di valutazione o che non presentano nessuna delle caratteristiche descritte al punto successivo;
- in *stage 2*, le posizioni che alla data di riferimento presentano un significativo incremento del rischio di credito:
 - rapporti che alla data di valutazione sono classificati in "watch list", ossia come "bonis sotto osservazione";
 - rapporti che alla data di valutazione presentano un incremento di "PD" rispetto a quella all'originazione del 200%;
 - presenza dell'attributo di "forborne performing";
 - presenza di scaduti e/o sconfini da più di 30 giorni;
 - rapporti (privi della "PD lifetime" alla data di erogazione) che alla data di valutazione non presentano le caratteristiche per essere identificati come "Low Credit Risk" (come di seguito descritto);
- in *stage 3*, i crediti non performing. Si tratta dei singoli rapporti relativi a controparti classificate nell'ambito di una delle categorie di credito deteriorato contemplate dalla Circolare della Banca d'Italia n. 272/2008 e successivi aggiornamenti. Rientrano in tale categoria le esposizioni scadute e/o sconfinanti deteriorate, le inadempienze probabili e le sofferenze.

Si considerano "Low Credit Risk" i rapporti performing che alla data di valutazione presentano le seguenti caratteristiche:

- assenza di "PD lifetime" alla data di erogazione;
- classe di *rating* minore o uguale a 4.

L'allocazione dei rapporti nell'ambito degli *stage* previsti dal principio IFRS 9 avviene in modalità automatica secondo i criteri sopra definiti.

La stima della perdita attesa attraverso la metodologia *Expected Credit Loss (ECL)*, per le classi sopra definite, avviene in funzione dell'allocazione di ciascun rapporto nei tre *stage* di riferimento, come di seguito dettagliato:

- *stage 1*, la perdita attesa è misurata entro l'orizzonte temporale di un anno;
- *stage 2*, la perdita attesa è misurata considerando tutte le perdite che si presume saranno sostenute durante l'intera vita dell'attività finanziaria ("*lifetime expected loss*");
- *stage 3*, la perdita attesa deve essere calcolata con una prospettiva *lifetime*, ma diversamente dalle posizioni in *stage 2*, il calcolo della perdita attesa *lifetime* sarà analitico. Inoltre, ove appropriato, saranno introdotti elementi forward looking nella valutazione delle predette posizioni rappresentati in particolare dalla inclusione di differenti scenari (ad es. di cessione) ponderati per la relativa probabilità di accadimento. Più in dettaglio, nell'ambito della stima del valore di recupero delle posizioni (in particolare di quelle classificate a sofferenza) l'inclusione di uno scenario di cessione, alternativo ad uno scenario di gestione interna, comporta normalmente la rilevazione di maggiori rettifiche di valore connesse all'applicazione dei prezzi di vendita ponderati per la relativa probabilità di accadimento dello scenario di cessione.

Con specifico riferimento ai crediti verso banche, la Cassa ha adottato un modello di determinazione del significativo incremento del rischio di credito lievemente differente da quello previsto per i crediti verso clientela, sebbene le logiche di *stage allocation* adottate per i crediti verso banche sono state definite nel modo più coerente possibile rispetto a quelle implementate per i crediti verso clientela.

Più in dettaglio, con riferimento ai crediti verso banche, i rapporti "Low Credit Risk" sono quelli in *bonis* che alla data di valutazione presentano le seguenti caratteristiche:

- assenza di "PD lifetime" alla data di erogazione;
- PD Point in Time inferiore a 0,3%.

L'allocazione dei rapporti interbancari nell'ambito degli *stage* previsti dal principio IFRS 9 avviene in modalità automatica secondo i criteri sopra definiti. Tutto ciò premesso, per i crediti verso banche, la Cassa adotta un modello di *impairment* IFRS 9 sviluppato ad hoc per la specifica tipologia di controparte e pertanto differente dal modello utilizzato per i crediti verso clientela.

Anche per i crediti verso banche la stima della perdita attesa attraverso la metodologia *Expected Credit Loss (ECL)*, per le classi sopra definite, avviene in funzione dell'allocazione di ciascun rapporto nei tre *stage* di riferimento, come di seguito dettagliato:

- *stage 1*: la perdita attesa è misurata su un orizzonte temporale di 12 mesi;
- *stage 2*: la perdita attesa è misurata su un orizzonte temporale che contempla l'intera durata del rapporto sino a scadenza (cd. LEL, "*Lifetime Expected Loss*");
- *stage 3*, la perdita attesa deve essere calcolata con una prospettiva *lifetime*, ma diversamente dalle posizioni in *stage 2*, il calcolo della perdita attesa *lifetime* è analitico.

I parametri di rischio (PD e EAD) vengono calcolati dal modello di *impairment*.

Il parametro LGD è fissato prudenzialmente al livello regolamentare del 45% valido nel modello IRB *Foundation*, per i portafogli composti da attività di rischio diverse da strumenti subordinati e garantiti.

Con riferimento al portafoglio titoli, si conferma l'impostazione utilizzata per i crediti, ossia l'allocazione dei titoli in uno dei tre *stage* previsti dall'IFRS 9, ai quali corrispondono tre diverse metodologie di calcolo delle perdite attese.

In *stage 1* la perdita attesa è misurata entro l'orizzonte temporale di un anno, quindi con una probabilità di *default* a 12 mesi.

Nel primo *stage* di merito creditizio sono stati collocati i titoli:

- al momento dell'acquisto, a prescindere dalla loro rischiosità;
- che alla data di valutazione non hanno avuto un aumento significativo del rischio di credito rispetto al momento dell'acquisto;
- che hanno avuto un decremento significativo del rischio di credito.

Nel secondo *stage* l'ECL è calcolata utilizzando la probabilità di *default lifetime*. In esso sono stati collocati quei titoli che presentano le seguenti caratteristiche:

- alla data di valutazione lo strumento presenta un aumento del rischio di credito rispetto alla data di acquisto tale da richiedere il riconoscimento di una perdita attesa fino a scadenza;
- strumenti che rientrano dallo *stage 3* sulla base di un decremento significativo della rischiosità.

Il terzo ed ultimo *stage* accoglie le esposizioni per le quali l'ECL è calcolata utilizzando una probabilità di *default* del 100%.

La scelta di collocare gli strumenti in *stage 1* o in *stage 2* è legata alla quantificazione delle soglie che identificano un significativo incremento del rischio di credito della singola tranche oggetto di valutazione. Tali soglie vengono calcolate partendo dalle caratteristiche del portafoglio. Per quanto riguarda lo *stage 3* si analizza se l'aumento della rischiosità è

stato così elevato, dal momento della prima rilevazione, da considerare le attività "impaired", ossia se si sono verificati eventi tali da incidere negativamente sui flussi di cassa futuri. Come accennato in precedenza, la Cassa dovrà riconoscere una perdita incrementale dallo stage 1 allo stage 3. Nel dettaglio:

- L'ECL a 12 mesi rappresenta il valore atteso della perdita stimata su base annuale;
- L'ECL *lifetime* è la stima della perdita attesa fino alla scadenza del titolo;
- I parametri di stima dell'ECL sono la probabilità di *default*, la "Loss Given Default" e l'"Exposure at Default" della singola tranche (PD, LGD, EAD).

Impairment analitico dei crediti in stage 3

Con riferimento alle valutazioni analitiche dei crediti il modello utilizzato dalla Cassa per la determinazione degli accantonamenti relativi ai crediti deteriorati (stage 3) valutati al CA o FVOCI prevede, a seconda delle loro caratteristiche, il ricorso ad una valutazione analitica specifica oppure ad una valutazione analitica forfettaria.

La metodologia di valutazione analitica specifica è finalizzata a determinare la corretta quantificazione degli accantonamenti per ciascun rapporto, considerando sia le caratteristiche del singolo rapporto oggetto di valutazione, sia le caratteristiche della controparte a cui lo stesso è intestato.

La valutazione analitica forfettaria è finalizzata a determinare la corretta quantificazione degli accantonamenti per ciascun rapporto ed è effettuata attraverso la stima di parametri di rischio definiti da un modello statistico, in coerenza con quanto previsto per la valutazione collettiva delle esposizioni in *bonis* con riferimento alle esposizioni creditizie in stage 2.

La valutazione analitica forfettaria si applica alle esposizioni creditizie che presentano le seguenti caratteristiche:

- esposizioni scadute e/o sconfinanti deteriorate;
- esposizioni fuori bilancio deteriorate (es. esposizioni di firma, margini disponibili su fidi);
- esposizioni di cassa classificate a inadempienza probabile che non superano una soglia di importo definita a livello di singolo debitore (c.d. "soglia dimensionale");
- esposizioni di cassa classificate a sofferenza che non superano la soglia dimensionale.

La valutazione analitica specifica si applica alle esposizioni creditizie che presentano le seguenti caratteristiche:

- esposizioni di cassa classificate a inadempienza probabile che superano la soglia dimensionale;
- esposizioni di cassa classificate a sofferenza che superano la soglia dimensionale.

Ai fini dell'applicazione della soglia dimensionale si prende a riferimento l'esposizione creditizia complessiva presso la Cassa a livello di singolo debitore, determinando quindi, alternativamente, una valutazione analitica forfettaria o analitica specifica per tutti i rapporti di cassa intestati al medesimo debitore. La soglia dimensionale per le controparti classificate a inadempienza probabile e sofferenza è pari ad € 200.000. Tuttavia la Cassa ricorre alla valutazione analitica anche per i rapporti al di sotto della soglia dimensionale in precedenza indicata qualora gli accantonamenti ottenuti non siano ritenuti sufficientemente capienti.

La valutazione delle perdite attese, in particolare con riferimento alle esposizioni a sofferenza, deve essere effettuata tenendo in considerazione la probabilità che si verifichino differenti scenari di realizzo del credito, quali ad esempio la cessione dell'esposizione o, al contrario, la gestione interna.

Con riferimento alla valutazione analitica specifica per la determinazione del valore recuperabile (componente valutativa) la Cassa adotta due approcci alternativi che riflettono le caratteristiche e la rischiosità delle singole esposizioni creditizie:

- approccio "going concern", che si applica alle sole controparti imprese, operanti in settori diversi dall'immobiliare, che presentano oggettive prospettive di continuità aziendale che si presuppone quando:

➤ i flussi di cassa operativi futuri del debitore sono rilevanti e possono essere stimati in maniera attendibile attraverso fonti documentabili, come:

- bilanci ufficiali d'esercizio aggiornati, completi e regolari;
- piano industriale, il cui utilizzo per la stima dei flussi di cassa è subordinato (i) ad una verifica dell'attendibilità ed effettiva realizzabilità delle assunzioni che ne sono alla base e (ii) al pieno rispetto del piano medesimo, qualora ne sia già in corso l'esecuzione;
- piano previsto nell'ambito di accordi ex Legge Fallimentare quali ad esempio, ai sensi dell'articolo 67 lettera d), articolo 182 bis e septies, articolo 186 bis, art. 160 e ss, fermo restando che fino a quando i piani sono stati solo presentati e non asseverati da parte del professionista esterno incaricato, le Banche aderenti devono procedere alle stesse verifiche previste con riferimento ai piani industriali;

➤ i flussi di cassa operativi futuri del debitore sono adeguati a rimborsare il debito finanziario a tutti i creditori.

- approccio "gone concern", che si applica obbligatoriamente alle esposizioni creditizie intestate a persone fisiche e per le imprese in una prospettiva di cessazione dell'attività o qualora non sia possibile stimare i flussi di cassa operativi.

L'attualizzazione del valore recuperabile (componente finanziaria), applicata per sofferenze ed inadempienze probabili, è basata sulla determinazione del tasso di attualizzazione e dei tempi di recupero.

Perdite di valore delle partecipazioni

Ad ogni data di bilancio le partecipazioni di collegamento o sottoposte a controllo congiunto sono assoggettate ad un test di *impairment* al fine di verificare se esistono obiettive evidenze che possano far ritenere non interamente recuperabile il valore di iscrizione delle attività stesse.

La presenza di indicatori di *impairment* (come ad esempio la presenza di performance economiche della partecipata inferiori alle attese, mutamenti significativi nell'ambiente o nel mercato dove l'impresa opera o nei tassi di interesse di mercato ecc.) comporta la rilevazione di una svalutazione nella misura in cui il valore recuperabile della partecipazione risulti inferiore al valore contabile.

Il valore recuperabile è rappresentato dal maggiore tra il *fair value* al netto dei costi di vendita ed il valore d'uso della partecipazione. Come conseguenza, la necessità di stimare entrambi i valori non ricorre qualora uno dei due sia stato valutato superiore al valore contabile.

Per i metodi di valutazione utilizzati per la determinazione del *fair value*, si rimanda a quanto indicato nel paragrafo "A.4 - Informativa sul *fair value*" della presente parte A.

Il valore d'uso della partecipazione è il valore attuale dei flussi finanziari attesi rivenienti dall'attività. Tale grandezza risponde ad una logica generale secondo la quale il valore di un bene è diretta espressione dei flussi finanziari che è in grado di generare lungo il periodo del suo utilizzo. La determinazione del valore d'uso presuppone, pertanto, la stima dei flussi finanziari attesi dall'utilizzo delle attività o dalla loro dismissione finale espressi in termini di valore attuale attraverso l'utilizzo di opportuni tassi di attualizzazione.

Quando una partecipazione non produce flussi di cassa ampiamente indipendenti da altre attività essa viene sottoposta ad *impairment test* non già autonomamente, bensì a livello di CGU. Pertanto, quando le attività riferibili ad una controllata sono incluse in una CGU più ampia della partecipazione medesima, l'*impairment test* può essere svolto solo a quest'ultimo livello e non a livello di singola partecipata per la quale non sarebbe correttamente stimabile un valore d'uso.

Se l'esito dell'*impairment* evidenzia che il valore recuperabile risulta superiore al valore contabile della partecipazione non viene rilevata alcuna rettifica di valore; nel caso contrario, è prevista la rilevazione di un *impairment* nella voce "Utili (Perdite) delle partecipazioni".

Nel caso in cui il valore recuperabile dovesse, in seguito, risultare superiore al nuovo valore contabile in quanto è possibile dimostrare che gli elementi che hanno condotto alla svalutazione non sono più presenti, è consentito effettuare un ripristino di valore fino a concorrenza della rettifica precedentemente registrata.

Perdite di valore delle altre attività immobilizzate

Attività materiali

Lo IAS 36 stabilisce che, almeno una volta l'anno, la società deve verificare se le attività materiali detenute rilevino uno o più indicatori di *impairment*. Se vengono riscontrati tali indicatori, l'impresa deve effettuare una valutazione (cd. *impairment test*) al fine di rilevare un'eventuale perdita di valore.

L'*impairment test* non si applica alle attività materiali che costituiscono:

- investimenti immobiliari valutati al FV (IAS 40);
- immobili in rimanenza (IAS 2);
- attività che rientrano nell'ambito di applicazione dell'IFRS 5.

Gli indicatori di *impairment* da considerare sono quelli definiti dal par. 12 dello IAS 36. Al riguardo, indicatori di *impairment* specifici per le attività materiali possono aversi, ad esempio, in presenza di obsolescenze che impediscano il normale uso dello stesso quali ad esempio incendi, crolli, inutilizzabilità e altri difetti strutturali.

Nonostante lo IAS 36 sia applicabile a singoli *asset*, spesso per le attività materiali è molto difficile o, in taluni casi, impossibile calcolare il valore d'uso di un singolo bene. Ad esempio, non sempre è possibile attribuire specifici flussi di cassa in entrata o in uscita a un immobile che ospita la Direzione (cd. *corporate asset*) oppure a un impianto o a un macchinario. In questi casi lo IAS 36 sancisce che deve essere identificata la CGU, cioè quel più piccolo raggruppamento di attività che genera flussi di cassa indipendenti ed effettuare il test a tale livello più elevato (piuttosto che sul singolo *asset*). Ciò è appunto dovuto al fatto che spesso è un gruppo di attività - e non una singola attività - a generare un flusso di cassa e per tale ragione non è possibile calcolare il valore d'uso della singola attività.

Fermo restando quanto sopra, il test di *impairment* comporta la necessità di porre a confronto il valore recuperabile (che a sua volta è il maggiore tra il valore d'uso e il *fair value* al netto dei costi di vendita) dell'attività materiale o della CGU con il relativo valore contabile.

Se e solo se il valore recuperabile di un'attività o della CGU è inferiore al valore contabile, quest'ultimo deve essere ridotto al valore recuperabile, configurando una perdita per riduzione di valore.

Attività immateriali

Ai sensi dello IAS 36 la Cassa è tenuta a svolgere un *impairment test* con cadenza almeno annuale, a prescindere dalla presenza di indicatori di perdita di valore, sulle seguenti attività:

- Attività immateriali aventi una vita utile indefinita (incluso avviamento);
- Attività immateriali non ancora disponibili per l'uso (incluso quelle in corso di realizzazione);

Per le altre attività immateriali (ad es. quelle a vita utile definita come i "core deposits" acquisiti in una aggregazione aziendale) le stesse devono essere assoggettate a *impairment test* solo ove si sia verificata la presenza di un indicatore di perdita di valore.

Al riguardo, gli indicatori di *impairment* da considerare per le attività immateriali sono quelli definiti dal par. 12 dello IAS 36. Indicatori di perdita di valore specifici per le attività immateriali (ed in particolare per l'avviamento) possono aversi, ad esempio, in caso di risultati consuntivi significativamente al di sotto delle previsioni di *budget* (cosa che suggerisce una rivisitazione al ribasso delle proiezioni utilizzate per il test) oppure in caso di incremento del tasso di attualizzazione o di riduzione del tasso di crescita di lungo periodo.

Le attività immateriali a vita definita, come ad esempio l'eventuale valore del portafoglio di *asset management* acquisito nell'ambito delle aggregazioni aziendali, in presenza di indicatori di *impairment* vengono sottoposte ad un nuovo processo valutativo per verificare la recuperabilità dei valori iscritti in bilancio. Il valore recuperabile viene determinato sulla base del valore d'uso, ovvero del valore attuale, stimato attraverso l'utilizzo di un tasso rappresentativo del valore temporale del denaro e dei rischi specifici dell'attività, dei margini reddituali generati dai rapporti in essere alla data della valutazione lungo un orizzonte temporale esprimente la durata residua attesa degli stessi.

Le attività immateriali a vita indefinita, rappresentate principalmente dall'avviamento, come detto in precedenza sono annualmente sottoposte ad una verifica di recuperabilità del valore iscritto. Non presentando flussi finanziari autonomi, per le predette attività l'*impairment test* viene effettuato con riferimento alla *Cash Generating Unit* (CGU) a cui i valori sono stati attribuiti.

La CGU rappresenta il più piccolo gruppo di attività identificabile che genera flussi finanziari in entrata (ricavi) che sono ampiamente indipendenti dai flussi generati da altre attività o gruppi di attività. Essa identifica il livello più basso possibile di aggregazione delle attività purché sia, a quel livello, possibile identificare i flussi finanziari in entrata oggettivamente indipendenti e autonomi rispetto ad altre attività.

Una volta identificate le CGU occorre determinare il valore recuperabile delle stesse, che sarà oggetto di confronto con il valore contabile ai fini della quantificazione di un eventuale *impairment*. Il valore recuperabile è definito come il maggiore tra:

- Valore d'uso (*value in use*);
- Il *fair value* al netto dei costi di vendita (*fair value less cost to sell*).

Lo IAS 36 al par. 19 prevede che, se uno dei due valori (valore d'uso o *fair value* al netto dei costi di vendita) è superiore al valore contabile della CGU non è necessario stimare l'altro.

Il valore d'uso rappresenta il valore attuale dei flussi finanziari futuri che si prevede abbiano origine da una CGU. Il valore d'uso, dunque, risponde ad una logica generale secondo la quale il valore di un bene è diretta espressione dei flussi finanziari che è in grado di generare lungo il periodo del suo utilizzo. La determinazione del valore d'uso richiede la stima dei flussi finanziari attesi, in entrata ed in uscita, derivanti dalla CGU e del tasso di attualizzazione appropriato in funzione del livello di rischio di tali flussi.

Il *fair value* è l'ammontare ottenibile dalla vendita di un *asset* o di una *Cash Generating Unit* (CGU) in una transazione libera tra controparti consapevoli ed indipendenti. I costi di vendita comprendono quelli direttamente associati alla potenziale vendita (es. spese legali).

Una "CGU" viene svalutata quando il suo valore di carico è superiore al valore recuperabile. Nella sostanza si rende necessaria la svalutazione dell'attività o della CGU in quanto essa subisce una perdita di valore o perché i flussi di cassa che deriveranno dall'utilizzo del bene non sono sufficienti a recuperare il valore contabile del bene stesso, oppure perché la cessione del bene verrebbe effettuata ad un valore inferiore al valore contabile.

15.5 RATEI E RISCONTI

I ratei ed i risconti che accolgono oneri e proventi di competenza del periodo maturati su attività e passività sono iscritti in bilancio a rettifica delle attività e passività a cui si riferiscono. In assenza di rapporti cui ricondurli saranno rappresentati tra le "Altre attività" o "Altre passività".

15.6 AZIONI PROPRIE

Le eventuali azioni proprie detenute sono portate in riduzione del patrimonio netto. Analogamente, il costo originario delle stesse e gli utili o le perdite derivanti dalla loro successiva vendita sono rilevati come movimenti del patrimonio netto.

15.7 PAGAMENTI BASATI SU AZIONI

Si tratta di fattispecie non applicabile per la Cassa, in quanto non ha in essere piani "di stock option" su azioni di propria emissione.

A.3 – INFORMATIVA SUI TRASFERIMENTI TRA PORTAFOGLI DI ATTIVITÀ FINANZIARIE

A.3.1 Attività finanziarie riclassificate: cambiamento di modello di business, valore di bilancio e interessi attivi

Tipologia di strumento finanziario (1)	Portafoglio di provenienza (2)	Portafoglio di destinazione (3)	Data di riclassificazione (4)	Valore di bilancio riclassificato (5)	Interessi attivi registrati nell'esercizio (ante imposte) (6)
A Titoli di debito				40.204	-
010	Attività finanziarie detenute per la negoziazione	Attività finanziarie valutate al costo ammortizzato		-	-
020	Attività finanziarie detenute per la negoziazione	Attività finanziarie valutate al fair value con impatto sulle altre componenti reddituali		-	-
030	Attività finanziarie valutate al costo ammortizzato	Attività finanziarie valutate al fair value con impatto sulle altre componenti reddituali		-	-
040	Attività finanziarie valutate al costo ammortizzato	Attività finanziarie detenute per la negoziazione		-	-
050	Attività finanziarie valutate al fair value con impatto sulle altre componenti reddituali	Attività finanziarie valutate al costo ammortizzato	01/01/2019	40.204	-
060	Attività finanziarie valutate al fair value con impatto sulle altre componenti reddituali	Attività finanziarie detenute per la negoziazione		-	-
B Titoli di capitale				-	-
020	Attività finanziarie detenute per la negoziazione	Attività finanziarie valutate al fair value con impatto sulle altre componenti reddituali		-	-
060	Attività finanziarie valutate al fair value con impatto sulle altre componenti reddituali	Attività finanziarie detenute per la negoziazione		-	-
C Finanziamenti				-	-
010	Attività finanziarie detenute per la negoziazione	Attività finanziarie valutate al costo ammortizzato		-	-
020	Attività finanziarie detenute per la negoziazione	Attività finanziarie valutate al fair value con impatto sulle altre componenti reddituali		-	-
030	Attività finanziarie valutate al costo ammortizzato	Attività finanziarie valutate al fair value con impatto sulle altre componenti reddituali		-	-
040	Attività finanziarie valutate al costo ammortizzato	Attività finanziarie detenute per la negoziazione		-	-
050	Attività finanziarie valutate al fair value con impatto sulle altre componenti reddituali	Attività finanziarie valutate al costo ammortizzato		-	-
060	Attività finanziarie valutate al fair value con impatto sulle altre componenti reddituali	Attività finanziarie detenute per la negoziazione		-	-
D Quote di O.I.C.R.				-	-
020	Attività finanziarie detenute per la negoziazione	Attività finanziarie valutate al fair value con impatto sulle altre componenti reddituali		-	-
060	Attività finanziarie valutate al fair value con impatto sulle altre componenti reddituali	Attività finanziarie detenute per la negoziazione		-	-
E Totale				40.204	-

Con riferimento a quanto evidenziato nel punto A) alla riga 50, si specifica che tale riclassificazione ha comportato lo scarico dalla riserva OCI, con contestuale rigiro al costo ammortizzato dei titoli, di un importo pari a 2.856 migliaia di Euro.

A.3.2 Attività finanziarie riclassificate: cambiamento di modello di business, fair value ed effetti sulla redditività complessiva

Tipologia di strumento finanziario (1)	Portafoglio di provenienza (2)	Portafoglio di destinazione (3)	Fair value al	Plus/Minusvalenze in assenza del traferimento in conto economico (ante imposte)		Plus/Minusvalenze in assenza del traferimento nel patrimonio netto (ante imposte)	
			31/12/2019 (4)	31/12/2019 (5)	31/12/2018 (6)	31/12/2019 (7)	31/12/2018 (8)
A Titoli di debito			40.156	-	-	(10)	-
010	Attività finanziarie detenute per la negoziazione	Attività finanziarie valutate al costo ammortizzato	-	-	-	-	-
020	Attività finanziarie detenute per la negoziazione	Attività finanziarie valutate al fair value con impatto sulle altre componenti reddituali	-	-	-	-	-
050	Attività finanziarie valutate al fair value con impatto sulle altre componenti reddituali	Attività finanziarie valutate al costo ammortizzato	40.156	-	-	(10)	-
B Titoli di capitale			-	-	-	-	-
020	Attività finanziarie detenute per la negoziazione	Attività finanziarie valutate al fair value con impatto sulle altre componenti reddituali	-	-	-	-	-
060	Attività finanziarie valutate al fair value con impatto sulle altre componenti reddituali	Attività finanziarie detenute per la negoziazione	-	-	-	-	-
C Finanziamenti			-	-	-	-	-
010	Attività finanziarie detenute per la negoziazione	Attività finanziarie valutate al costo ammortizzato	-	-	-	-	-
020	Attività finanziarie detenute per la negoziazione	Attività finanziarie valutate al fair value con impatto sulle altre componenti reddituali	-	-	-	-	-
050	Attività finanziarie valutate al fair value con impatto sulle altre componenti reddituali	Attività finanziarie valutate al costo ammortizzato	-	-	-	-	-
D Quote di O.I.C.R.			-	-	-	-	-
020	Attività finanziarie detenute per la negoziazione	Attività finanziarie valutate al fair value con impatto sulle altre componenti reddituali	-	-	-	-	-
060	Attività finanziarie valutate al fair value con impatto sulle altre componenti reddituali	Attività finanziarie detenute per la negoziazione	-	-	-	-	-
E Totale			40.156	-	-	(10)	-

A.3.3 Attività finanziarie riclassificate: cambiamento di modello di business e tasso di interesse effettivo

Nel mese di dicembre 2018 il Consiglio di Amministrazione della Cassa ha deliberato la modifica del modello di business delle proprie attività finanziarie rappresentate da titoli.

L'avvio del Gruppo Bancario Cooperativo ha rappresentato un momento di rilevante discontinuità rispetto al passato, sia per Cassa Centrale Banca in qualità di Capogruppo del Gruppo Bancario Cooperativo, sia per le Banche affiliate. Più in dettaglio, con la stipula del Contratto di Coesione tra Cassa Centrale Banca e le Banche affiliate, è stata attribuita a Cassa Centrale Banca, in qualità di Capogruppo, l'attività di direzione e coordinamento del Gruppo CCB e sono stati altresì definiti i poteri attribuiti alla Capogruppo.

Questi ultimi afferiscono, in sintesi, a poteri di governo del Gruppo, poteri di individuazione ed attuazione degli indirizzi strategici e operativi del Gruppo, nonché ad altri poteri necessari allo svolgimento dell'attività di direzione e coordinamento. Le predette attività sono proporzionate alla rischiosità delle Banche affiliate misurata sulla base di un modello risk-based previsto dallo stesso Contratto di Coesione. L'obiettivo centrale di unitarietà e solidità del Gruppo, pur nel rispetto del principio di proporzionalità del rischio delle singole Banche affiliate, ha conseguentemente richiesto un nuovo assetto organizzativo e di processi volto, in estrema sintesi, alla riduzione del rischio a livello di Gruppo.

L'evidente conseguenza del cambiamento di obiettivi è rappresentata dalle nuove linee operative di gestione dell'Area Finanza che, rispondendo ad una gestione di tesoreria accentrata e a logiche di gestione del rischio liquidità diverse, hanno imposto un cambiamento del modello di *business* per gli investimenti nel portafoglio titoli della Capogruppo stessa e delle singole Banche affiliate.

In relazione a quanto precede, in data 27 novembre 2018, Cassa Centrale Banca - in vista dell'imminente avvio del Gruppo CCB - ha comunicato le scelte che dovevano essere recepite dalle Banche aderenti, ivi inclusa la Capogruppo stessa, a far data dal 1° gennaio 2019, inerenti i titoli governativi già classificati nel *business model* HTC&S al 31 dicembre 2018 dettagliando la vita residua dei titoli oggetto di riclassifica nel portafoglio HTC ed il peso percentuale dei titoli governativi italiani nel portafoglio HTC in relazione al totale dei titoli governativi italiani.

Come conseguenza di quanto sopra, in data 27 dicembre 2018, il Consiglio di Amministrazione della Cassa ha approvato la decisione del cambiamento del modello di *business*.

Sotto il profilo contabile, gli effetti della modifica dei modelli di *business* si sono manifestati dal 1° gennaio 2019 e comporteranno da un lato una riclassifica di parte del portafoglio Titoli di Stato italiani dalla categoria contabile "Attività finanziarie valutate al *fair value* con impatto sulla redditività complessiva" alla categoria contabile "Attività finanziarie valutate al costo ammortizzato" e dall'altro un previsto miglioramento del CET 1 *ratio* consolidato a seguito del venir meno di riserve OCI negative associate ai titoli riclassificati.

A.4 – INFORMATIVA SUL FAIR VALUE

Il principio contabile IFRS 13 definisce il *fair value* come "il prezzo che si percepirebbe per la vendita di un'attività ovvero che si pagherebbe per il trasferimento di una passività in una regolare operazione tra operatori di mercato alla data di valutazione".

La "Policy di determinazione del *fair value*" approvata dal Consiglio di Amministrazione della Cassa in coerenza con la policy definita a livello di Gruppo CCB, ha definito i principi e le metodologie di determinazione del *fair value* degli strumenti finanziari nonché i criteri di determinazione della cd. gerarchia del *fair value*.

Una valutazione del *fair value* suppone che l'operazione di vendita dell'attività o di trasferimento della passività abbia luogo:

- nel mercato principale dell'attività o passività;
- in assenza di un mercato principale, nel mercato più vantaggioso per l'attività o passività.

In assenza di un mercato principale, vengono prese in considerazione tutte le informazioni ragionevolmente disponibili per individuare un mercato attivo tra i mercati disponibili dove rilevare il *fair value* di una attività/passività: in generale, un mercato è attivo in relazione al numero di contributori e alla tipologia degli stessi (Dealer, Market Maker), alla frequenza di aggiornamento della quotazione e scostamento, alla presenza di uno spread denaro-lettera accettabile. Tali prezzi sono immediatamente eseguibili e vincolanti ed esprimono gli effettivi e regolari livelli di scambio alla data di valutazione.

Per individuare questi mercati la Cassa si è dotata di strumenti per identificare e monitorare se un mercato può essere considerato o meno attivo in particolare per quanto riguarda obbligazioni, azioni e fondi.

A tale proposito, in generale, uno strumento finanziario è considerato quotato in un mercato attivo se i prezzi sono prontamente e regolarmente disponibili, sono immediatamente eseguibili e vincolanti e rappresentano effettive operazioni di mercato che avvengono regolarmente in normali contrattazioni in un mercato regolamentato o sistemi multilaterali di negoziazione (MTF).

La presenza di quotazioni ufficiali in un mercato attivo costituisce la miglior evidenza del *fair value*; tali quotazioni rappresentano quindi i prezzi da utilizzare in via prioritaria per le valutazioni al *fair value*.

In assenza di un mercato attivo, il *fair value* viene determinato utilizzando prezzi rilevati su mercati non attivi, valutazioni fornite da info provider o tecniche basate su modelli di valutazione.

Nell'utilizzo di tali modelli viene massimizzato, ove possibile, l'utilizzo di input osservabili rilevanti e ridotto al minimo l'utilizzo di input non osservabili. Gli input osservabili si riferiscono a prezzi formati all'interno di un mercato e utilizzati dagli operatori di mercato nella determinazione del prezzo di scambio dello strumento finanziario oggetto di valutazione. Vengono inclusi

i prezzi della stessa attività/passività in un mercato non attivo, parametri supportati e confermati da dati di mercato e stime valutative basate su input osservabili giornalmente.

Gli input non osservabili, invece, sono quelli non disponibili sul mercato, elaborati in base ad assunzioni che gli operatori/valutatori utilizzerebbero nella determinazione del *fair value* per il medesimo strumento o strumenti similari afferenti la medesima tipologia.

L'IFRS 13 definisce una gerarchia del *fair value* che classifica in tre distinti livelli gli input delle tecniche di valutazione adottate per valutare il *fair value*. In particolare, sono previsti tre livelli di *fair value*:

- a) Livello 1: il *fair value* è determinato in base a prezzi di quotazione osservati su mercati attivi. La Cassa si è dotata di strumenti per identificare e monitorare se un mercato può essere considerato o meno attivo per quanto riguarda obbligazioni, azioni e fondi. I prezzi che vengono rilevati su questi mercati a cui la Cassa può accedere vengono considerati prezzi di livello 1. A titolo esemplificativo vengono classificati a questo livello di *fair value*:
 - titoli obbligazionari quotati su Bloomberg MTF e valorizzati con quotazioni composite o, limitatamente ai titoli di Stato Italiani, con prezzo di riferimento del MOT;
 - Azioni ed ETF quotati su mercati dove nelle ultime cinque sedute i volumi scambiati non sono nulli e i prezzi rilevati non sono identici;
 - Fondi comuni di investimento UCITS.
- b) Livello 2: il *fair value* è determinato in base a tecniche di valutazione che prevedono:
 - il riferimento a valori di mercato che non rispecchiano gli stringenti requisiti di mercato attivo previsti per il Livello 1;
 - modelli valutativi che utilizzano input osservabili su mercati attivi.

Più in dettaglio, per quanto riguarda gli strumenti finanziari per i quali non è possibile individuare un *fair value* in mercati attivi, la Cassa fa riferimento a quotazioni dei mercati dove non vengono rispettati gli stringenti requisiti del mercato attivo oppure a modelli valutativi – anche elaborati da info provider – volti a stimare il prezzo a cui avrebbe luogo una regolare operazione di vendita o di trasferimento di una passività tra operatori di mercato alla data di valutazione. Tali modelli di determinazione del *fair value* (ad esempio, *Discounting Cash Flow Model*, *Option Pricing Models*) includono i fattori di rischio rappresentativi che condizionano la valutazione di uno strumento finanziario (costo del denaro, rischio di credito, volatilità, tassi di cambio, ecc.) e che sono osservati su mercati attivi quali:

- prezzi di attività/passività finanziarie similari;
- tassi di interesse e curve dei rendimenti osservabili a intervalli comunemente quotati;
- volatilità implicite;
- spread creditizi;
- input corroborati dal mercato sulla base di dati di mercato osservabili.

Al *fair value* così determinato è attribuito un livello pari a 2. Alcuni esempi di titoli classificati a questo livello sono:

- obbligazioni non governative per cui è disponibile una quotazione su un mercato non attivo;
- obbligazioni per cui la valutazione è fornita da un terzo provider utilizzando input osservabili su mercati attivi;
- obbligazioni per cui la valutazione è fornita impiegando modelli interni che utilizzano input osservabili su mercati attivi (ad esempio, prestiti obbligazionari valutati in *fair value option*);
- azioni che non sono quotate su un mercato attivo;
- derivati finanziari OTC (*Over The Counter*) conclusi con controparti istituzionali e valutati in via prevalente attraverso dati osservabili sul mercato.

c) Livello 3: la stima del *fair value* viene effettuata mediante tecniche di valutazione che impiegano in modo significativo prevalentemente input non osservabili sul mercato e assunzioni effettuate da parte degli operatori ricorrendo anche a evidenze storiche o ipotesi statistiche. Ove presenti, vengono ad esempio classificati a questo livello:

- Partecipazioni di minoranza non quotate;
- Prodotti di investimento assicurativi;
- Fondi non UCITS non quotati;
- Titoli junior delle cartolarizzazioni;
- Titoli obbligazionari *Additional Tier 1* non quotati.

La classificazione del *fair value* è un dato che può variare nel corso della vita di uno strumento finanziario. Di conseguenza è necessario verificare su base continuativa la significatività e l'osservabilità dei dati di mercato al fine di procedere all'eventuale modifica del livello di *fair value* attribuito a uno strumento.

INFORMATIVA DI NATURA QUALITATIVA

A.4.1 LIVELLI DI FAIR VALUE 2 E 3: TECNICHE DI VALUTAZIONE E INPUT UTILIZZATI

Come evidenziato in precedenza in assenza di un mercato attivo il *fair value* viene determinato utilizzando delle tecniche di valutazione adatte alle circostanze. Di seguito si fornisce l'illustrazione delle principali tecniche di valutazione adottate per ogni tipologia di strumento finanziario, laddove nella determinazione del *Fair value* viene impiegato un modello interno.

I modelli di valutazione sono oggetto di revisione periodica al fine di garantirne la piena e costante affidabilità nonché aggiornamento alle tecniche di più aggiornate utilizzate sul mercato.

Titoli obbligazionari non quotati e non contribuiti da info provider

La procedura di stima del *fair value* per i titoli obbligazionari avviene tramite un modello di attualizzazione dei flussi di cassa attesi (*Discounted Cash Flow*).

La curva dei rendimenti impiegata nell'attualizzazione è costruita a partire da titoli obbligazionari liquidi, con la medesima seniority e divisa dello strumento oggetto di valutazione, emessi da società appartenenti al medesimo settore e con analoga classe di *rating*.

Nell'ambito della valutazione a *fair value* dei prestiti obbligazionari di propria emissione, la stima del *fair value* tiene conto delle variazioni del merito di credito dell'emittente. In particolar modo, per i titoli emessi da Banche Affiliate oppure altre banche di credito cooperativo la classe di *rating* è determinata in base al merito creditizio della Capogruppo. Variazioni del *rating* possono altresì determinare variazioni del *fair value* calcolato in funzione delle caratteristiche del titolo e della curva di attualizzazione impiegata.

Stante l'utilizzo preponderante di input osservabili, il *fair value* così determinato viene classificato nel livello 2.

Derivati

Il *fair value* degli strumenti derivati *Over The Counter* (OTC), per i quali non esiste un prezzo quotato nei mercati regolamentati, è determinato attraverso modelli quantitativi diversi a seconda della tipologia di strumento. Nel dettaglio, per gli strumenti non opzionali le tecniche valutative adottate appartengono alla categoria dei *discount cash flow model* (ad esempio, *interest rates swap*, *FX swap*). Per gli strumenti di natura opzionale di tasso viene usato il modello di Black comunemente conosciuto come benchmark di mercato.

L'alimentazione dei modelli avviene utilizzando input osservabili nel mercato quali curve di tasso, cambi e volatilità.

Con riguardo alla determinazione del *fair value* dei derivati OTC dell'attivo dello Stato Patrimoniale, l'IFRS 13 ha confermato la regola di applicare l'aggiustamento relativo al rischio di controparte (*Credit Valuation Adjustment - CVA*). Relativamente alle passività finanziarie rappresentate da derivati OTC, l'IFRS 13 introduce il cd. *Debit Valuation Adjustment* (DVA), ossia un aggiustamento di *fair value* volto a riflettere il proprio rischio di *default* su tali strumenti.

La Cassa ha tuttavia ritenuto ragionevole non procedere alla rilevazione delle correzioni del *fair value* dei derivati per CVA e DVA nei casi in cui siano stati formalizzati e resi operativi accordi di collateralizzazione delle posizioni in derivati che abbiano le seguenti caratteristiche:

- scambio bilaterale della garanzia con elevata frequenza (giornaliera o al massimo settimanale);
- tipo di garanzia rappresentato da contanti o titoli governativi di elevata liquidità e qualità creditizia, soggetti ad adeguato scarto prudenziale;
- assenza di una soglia (cd. *threshold*) del valore del *fair value* del derivato al di sotto della quale non è previsto lo scambio di garanzia oppure fissazione di un livello di tale soglia adeguato a consentire una effettiva e significativa mitigazione del rischio di controparte;

- MTA - *Minimum Transfer Amount* (ossia differenza tra il *fair value* del contratto ed il valore della garanzia) - al di sotto del quale non si procede all'adeguamento della collateralizzazione delle posizioni, individuato contrattualmente ad un livello che consenta una sostanziale mitigazione del rischio di controparte.

Partecipazioni di minoranza non quotate

Di seguito si espongono le principali metodologie valutative adottate dalla Cassa, in coerenza con quanto disposto dall'IFRS 13, nella valutazione delle partecipazioni di minoranza non quotate:

- metodologie di mercato (*Market approach*): si basano sull'idea di comparabilità rispetto ad altri operatori di mercato assumendo che il valore di un *asset* possa essere determinato comparandolo ad *asset* simili per i quali siano disponibili prezzi di mercato. In particolare, nella prassi, si prendono in considerazione due fonti di riferimento dei prezzi di mercato: prezzi di Borsa nell'ambito dei mercati attivi e informazioni osservabili desumibili da operazioni di fusione, acquisizione o compravendita di pacchetti azionari (metodo transazioni dirette, multipli delle transazioni, multipli di mercato).

- metodologie reddituali (*Income approach*): si basano sul presupposto che i flussi futuri (ad esempio, flussi di cassa o di dividendo) siano convertibili in un unico valore corrente (attualizzato). In particolare, tra le principali metodologie che rientrano in questa categoria si annovera i) *Discounted Cash Flow* (DCF); ii) *Dividend Discount Model* (DDM); iii) *Appraisal Value*.

- metodo del patrimonio netto rettificato (*Adjusted Net Asset Value*, "ANAV"): tale metodologia si fonda sul principio dell'espressione, a valori correnti, dei singoli elementi dell'attivo (rappresentato, essenzialmente, da investimenti azionari, di controllo o meno) e del passivo con emersione anche di eventuali poste non iscritte a bilancio. Normalmente tale metodo è utilizzato per la determinazione del valore economico di *holding* di partecipazioni e di società di investimento il cui valore è strettamente riconducibile al portafoglio delle partecipazioni detenute.

Coerentemente con quanto disposto dall'IFRS 13, in sede valutativa la Cassa verifica, a seconda del caso specifico, l'eventuale necessità di applicare determinati aggiustamenti al valore economico risultante dall'applicazione delle metodologie valutative sopracitate ai fini della determinazione del *Fair value* della partecipazione oggetto di analisi (es. sconto liquidità, premio per il controllo, sconto di minoranza).

La scelta dell'approccio valutativo è lasciata al giudizio del valutatore purché si prediliga, compatibilmente con le informazioni disponibili, metodologie che massimizzano l'utilizzo di input osservabili sul mercato e minimizzano l'uso di quelli non osservabili.

In ultima analisi si precisa che la Cassa, per le partecipazioni di minoranza inferiori a determinate soglie di rilevanza per le quali non è disponibile una valutazione al *fair value* effettuata sulla base delle metodologie sopra riportate, utilizza il metodo del patrimonio netto o del costo (quale proxy del *fair value*) sulla base di specifici parametri definiti all'interno della "Policy di determinazione del *Fair value*" approvata dal Consiglio di Amministrazione.

Fondi comuni di investimento non quotati

I fondi comuni di investimento quali fondi immobiliari non quotati, fondi di private *equity* e fondi FIA sono caratterizzati da un portafoglio di attività valutate generalmente con input soggettivi e prevedono il rimborso della quota sottoscritta solo ad una certa scadenza.

Per tale ragione, il NAV utilizzato come tecnica di stima del *fair value* è considerato di livello 3.

Prodotti di investimento assicurativo

La valutazione di tali attività prevede l'attualizzazione dei flussi di cassa futuri previsti dall'investimento. Al riguardo, la stima dei flussi di cassa è basata sull'utilizzo di scenari finanziari *risk-free* nei quali si utilizza un approccio simulativo Monte-Carlo per la proiezione dei rendimenti futuri della gestione separata. I dati di input del modello funzionale alla stima dei flussi consistono in:

- informazioni storiche sui rendimenti delle gestioni separate coinvolte;
- tassi *risk-free*;
- l'*asset allocation* media delle gestioni separate italiane desunta da dati di mercato (fonte ANIA) all'ultima rilevazione disponibile rispetto alla data di valutazione.

Le proiezioni dei flussi di cassa sono operate mediante un modello finanziario-attuariale che recepisce i dati dell'assicurato, la struttura finanziaria del prodotto d'investimento assicurativo (tassi minimi garantiti, le commissioni di

gestione), le ipotesi demografiche ed i dati finanziari al fine di considerare il valore delle opzioni finanziarie incluse nel prodotto d'investimento assicurativo. Tali flussi di cassa vengono infine attualizzati tramite la medesima curva priva di rischio specifica del singolo scenario.

Finanziamenti e crediti

La valutazione a *fair value* dei finanziamenti ha luogo principalmente nei casi in cui il rapporto fallisce il test SPPI oppure nei casi di *hedge accounting* o applicazione della "*Fair value Option*".

La metodologia di valutazione consiste nell'attualizzazione dei flussi di cassa contrattuali al netto della perdita attesa calcolata in coerenza con quanto previsto dal modello IFRS 9 utilizzato per la stima delle rettifiche di valore.

A.4.2 PROCESSI E SENSIBILITÀ DELLE VALUTAZIONI

Con riferimento agli altri strumenti di livello 3 di *fair value* non viene prodotta l'analisi di sensibilità in quanto gli effetti derivanti dal cambiamento degli input non osservabili sono ritenuti non rilevanti.

A.4.3 GERARCHIA DEL FAIR VALUE

Per la descrizione dei livelli di gerarchia del *fair value* previsti dalla Cassa si rimanda a quanto esposto al precedente paragrafo "A.4 - Informativa sul *fair value*".

Con riferimento alle attività e passività oggetto di valutazione al *fair value* la classificazione nel corretto livello viene effettuata facendo riferimento a regole e metodologie previste nella regolamentazione interna.

Eventuali trasferimenti ad un livello diverso di gerarchia sono identificati con periodicità mensile. Il passaggio da livello 3 a livello 2 avviene nel caso in cui i parametri rilevanti utilizzati come input della tecnica di valutazione siano, alla data di riferimento, osservabili sul mercato. Il passaggio dal livello 2 al livello 1 si realizza, invece, quando è stata verificata con successo la presenza di un mercato attivo, come definito dall'IFRS 13. Il passaggio da livello 2 a livello 3 si verifica quando, alla data di riferimento, alcuni dei parametri significativi nella determinazione del *fair value* non risultano direttamente osservabili sul mercato.

A.4.4 ALTRE INFORMAZIONI

La Cassa non gestisce gruppi di attività e passività finanziarie sulla base della propria esposizione netta ai rischi di mercato o al rischio di credito.

INFORMATIVA DI NATURA QUANTITATIVA

A.4.5 GERARCHIA DEL FAIR VALUE

A.4.5.1 Attività e passività valutate al *fair value* su base ricorrente: ripartizione per livelli di *fair value*

Attività/Passività finanziarie misurate al <i>fair value</i>	31/12/2019			31/12/2018		
	L1	L2	L3	L1	L2	L3
1. Attività finanziarie valutate al <i>fair value</i> con impatto a conto economico	41	2	184	10	-	234
a) attività finanziarie detenute per la negoziazione	-	-	-	-	-	-
b) attività finanziarie designate al <i>fair value</i>	-	-	-	-	-	-
c) altre attività finanziarie obbligatoriamente valutate al <i>fair value</i>	41	2	184	10	-	234
2. Attività finanziarie valutate al <i>fair value</i> con impatto sulla redditività complessiva	56.691	-	17.888	93.363	-	18.101
3. Derivati di copertura	-	31	-	-	66	-
4. Attività materiali	-	-	-	-	-	-
5. Attività immateriali	-	-	-	-	-	-
Totale	56.732	33	18.072	93.373	66	18.335
1. Passività finanziarie detenute per la negoziazione	-	-	-	-	-	-
2. Passività finanziarie designate al <i>fair value</i>	-	-	-	-	-	-
3. Derivati di copertura	-	929	-	-	269	-
Totale	-	929	-	-	269	-

Legenda:

L1 = Livello 1

L2 = Livello 2

L3 = Livello 3

Nel corso dell'esercizio non sono intervenuti trasferimenti significativi di attività e di passività tra livello 1 e livello 2 di cui all'IFRS 13 par. 93 lettera c).

A.4.5.2 Variazioni annue delle attività valutate al fair value su base ricorrente (livello 3)

	Attività finanziarie valutate al fair value con impatto a conto economico				Attività finanziarie valutate al fair value con impatto sulla redditività complessiva	Derivati di copertura	Attività materiali	Attività immateriali
	Totale	di cui: a) attività finanziarie detenute per la negoziazione	di cui: b) attività finanziarie designate al fair value	di cui: c) altre attività finanziarie obbligatoriamente valutate al fair value				
1. Esistenze iniziali	234	-	-	234	18.101	-	-	-
2. Aumenti	15	-	-	15	47	-	-	-
2.1. Acquisti	-	-	-	-	-	-	-	-
2.2. Profitti imputati a:	15	-	-	15	47	-	-	-
2.2.1. Conto Economico	15	-	-	15	-	-	-	-
- di cui plusvalenze	-	-	-	-	-	-	-	-
2.2.2. Patrimonio netto	-	X	X	X	47	-	-	-
2.3. Trasferimenti da altri livelli	-	-	-	-	-	-	-	-
2.4. Altre variazioni in aumento	-	-	-	-	-	-	-	-
3. Diminuzioni	65	-	-	65	260	-	-	-
3.1. Vendite	-	-	-	-	201	-	-	-
3.2. Rimborsi	65	-	-	65	-	-	-	-
3.3. Perdite imputate a:	-	-	-	-	-	-	-	-
3.3.1. Conto Economico	-	-	-	-	-	-	-	-
- di cui minusvalenze	-	-	-	-	-	-	-	-
3.3.2. Patrimonio netto	-	X	X	X	-	-	-	-
3.4. Trasferimenti ad altri livelli	-	-	-	-	-	-	-	-
3.5. Altre variazioni in diminuzione	-	-	-	-	59	-	-	-
4. Rimanenze finali	184	-	-	184	17.888	-	-	-

Tra le attività finanziarie valutate al fair value con impatto sulla redditività complessiva sono compresi titoli di capitale, classificati convenzionalmente nel livello 3, riferibili ad interessenze azionarie in società promosse dal movimento del credito cooperativo o strumentali, per le quali il fair value non risulta determinabile in modo attendibile o verificabile.

A.4.5.3 Variazioni annue delle passività valutate al fair value su base ricorrente (livello 3)

Alla data di riferimento del bilancio, la Cassa non detiene passività valutate al fair value su base ricorrente (livello 3).

A.4.5.4 Attività e passività non valutate al fair value o valutate al fair value su base non ricorrente: ripartizione per livelli di fair value

Attività/Passività non misurate al fair value o misurate al fair value su base non ricorrente	31/12/2019				31/12/2018			
	VB	L1	L2	L3	VB	L1	L2	L3
1. Attività finanziarie valutate al costo ammortizzato	427.583	138.854	2.033	313.122	364.264	92.990	1.157	272.131
2. Attività materiali detenute a scopo di investimento	90		90		90		90	
3. Attività non correnti e gruppi di attività in via di dismissione	409			409	409			409
Totale	428.082	138.854	2.123	313.531	364.763	92.990	1.247	272.540
1. Passività finanziarie valutate al costo ammortizzato	431.624		4.694	426.933	411.102			411.102
2. Passività associate ad attività in via di dismissione								
Totale	431.624	-	4.694	426.933	411.102	-	-	411.102

Legenda:

VB = Valore di bilancio

L1 = Livello 1


L2 = Livello 2

L3 = Livello 3

A.5 – INFORMATIVA SUL C.D. DAY ONE PROFIT/LOSS

In merito a quanto precede, si evidenzia che la Cassa nel corso dell'esercizio non ha realizzato operazioni per le quali emerge, al momento della prima iscrizione di uno strumento finanziario, una differenza tra il prezzo di acquisto ed il valore dello strumento ottenuto attraverso tecniche di valutazione interna.

Conseguentemente, non viene fornita l'informativa prevista dal principio IFRS 7, par. 28.



PARTE B
Informazioni
sullo stato
Patrimoniale

ATTIVO

SEZIONE 1 – CASSA E DISPONIBILITÀ LIQUIDE – VOCE 10

1.1 Cassa e disponibilità liquide: composizione

	Totale 31/12/2019	Totale 31/12/2018
a) Cassa	1.955	1.626
b) Depositi a vista presso Banche Centrali	-	-
Totale	1.955	1.626

La sottovoce "Cassa" comprende valute estere per un controvalore pari a 43 mila Euro.

SEZIONE 2 – ATTIVITÀ FINANZIARIE VALUTATE AL FAIR VALUE CON IMPATTO A CONTO ECONOMICO – VOCE 20

2.1 Attività finanziarie detenute per la negoziazione: composizione merceologica

Alla data di riferimento del bilancio la Cassa non detiene attività finanziarie detenute per la negoziazione.

2.2 Attività finanziarie detenute per la negoziazione: composizione per debitori/emittenti/controparti

Alla data di riferimento del bilancio la Cassa non detiene attività finanziarie detenute per la negoziazione.

2.3 Attività finanziarie designate al fair value: composizione merceologica

Alla data di riferimento del bilancio la Cassa non detiene attività finanziarie designate al *Fair value*.

2.4 Attività finanziarie designate al fair value: composizione per debitori/emittenti

Alla data di riferimento del bilancio la Cassa non detiene attività finanziarie designate al *Fair value*.

2.5 Altre attività finanziarie obbligatoriamente valutate al fair value: composizione merceologica

Voci/Valori	Totale 31/12/2019			Totale 31/12/2018		
	L1	L2	L3	L1	L2	L3
1. Titoli di debito	-	-	-	-	-	-
1.1 Titoli strutturati	-	-	-	-	-	-
1.2 Altri titoli di debito	-	-	-	-	-	-
2. Titoli di capitale	-	-	-	-	-	-
3. Quote di O.I.C.R.	41	2	-	10	-	-
4. Finanziamenti	-	-	184	-	-	234
4.1 Pronti contro termine	-	-	-	-	-	-
4.2 Altri	-	-	184	-	-	234
Totale	41	2	184	10	-	234

Legenda:

L1 = Livello 1

L2 = Livello 2

L3 = Livello 3

La voce Finanziamenti "Altri" si riferisce ai mutui erogati a favore del Fondo Garanzia dei Depositanti e del Fondo Temporaneo del Credito Cooperativo nell'ambito degli interventi effettuati per la risoluzione delle crisi di Consorelle in

difficoltà. Come specificato dai Fondi stessi attraverso loro circolari, questi mutui hanno fallito i test SPPI e pertanto si è resa necessaria una riclassificazione al fair value di questi rapporti in precedenza classificati al costo ammortizzato.

2.6 Altre attività finanziarie obbligatoriamente valutate al fair value: composizione per debitori/emittenti

	Totale 31/12/2019	Totale 31/12/2018
1. Titoli di capitale	-	-
di cui: banche	-	-
di cui: altre società finanziarie	-	-
di cui: società non finanziarie	-	-
2. Titoli di debito	-	-
a) Banche centrali	-	-
b) Amministrazioni pubbliche	-	-
c) Banche	-	-
d) Altre società finanziarie	-	-
di cui: imprese di assicurazione	-	-
e) Società non finanziarie	-	-
3. Quote di O.I.C.R.	43	10
4. Finanziamenti	184	234
a) Banche centrali	-	-
b) Amministrazioni pubbliche	-	-
c) Banche	-	-
d) Altre società finanziarie	-	-
di cui: imprese di assicurazione	-	-
e) Società non finanziarie	184	234
f) Famiglie	-	-
Totale	227	244

La voce "Quote di OICR" si riferisce al Fondo Immobiliare chiuso Securfondo per 2 mila euro ed a al Fondo Azionario Nef Ethical Global Trends per 41 mila euro.

SEZIONE 3 – ATTIVITÀ FINANZIARIE VALUTATE AL FAIR VALUE CON IMPATTO SULLA REDDITIVITÀ COMPLESSIVA – VOCE 30

3.1 Attività finanziarie valutate al fair value con impatto sulla redditività complessiva: composizione merceologica

Voci/Valori	Totale 31/12/2019			Totale 31/12/2018		
	L1	L2	L3	L1	L2	L3
1. Titoli di debito	56.692	-	-	93.363	-	-
1.1 Titoli strutturati	-	-	-	-	-	-
1.2 Altri titoli di debito	56.692	-	-	93.363	-	-
2. Titoli di capitale	-	-	17.888	-	-	18.101
3. Finanziamenti	-	-	-	-	-	-
Totale	56.692	-	17.888	93.363	-	18.101

Legenda:

- L1 = Livello 1
- L2 = Livello 2
- L3 = Livello 3

La voce titoli di capitale include le partecipazioni in società promosse dal movimento del Credito Cooperativo. Sono inoltre ricompresi strumenti di capitale aggiuntivo di classe 1 (AT1) irredimibili emessi nell'ambito di azioni di sostegno del Fondo temporaneo del Credito Cooperativo a favore delle Consorelle in difficoltà.

3.2 Attività finanziarie valutate al fair value con impatto sulla redditività complessiva: composizione per debitori/emittenti

Voci/Valori	Totale 31/12/2019	Totale 31/12/2018
1. Titoli di debito	56.692	93.363
a) Banche centrali	-	-
b) Amministrazioni pubbliche	56.692	93.363
c) Banche	-	-
d) Altre società finanziarie	-	-
di cui: imprese di assicurazione	-	-
e) Società non finanziarie	-	-
2. Titoli di capitale	17.887	18.101
a) Banche	17.812	17.811
b) Altri emittenti:	75	290
- altre società finanziarie	1	1
di cui: imprese di assicurazione	-	-
- società non finanziarie	74	289
- altri	-	-
3. Finanziamenti	-	-
a) Banche centrali	-	-
b) Amministrazioni pubbliche	-	-
c) Banche	-	-
d) Altre società finanziarie	-	-
di cui: imprese di assicurazione	-	-
e) Società non finanziarie	-	-
f) Famiglie	-	-
Totale	74.579	111.464

3.3 Attività finanziarie valutate al fair value con impatto sulla redditività complessiva: valore lordo e rettifiche di valore complessive

	Valore lordo				Rettifiche di valore complessive			Write-off parziali complessivi
	Primo stadio	di cui: Strumenti con basso rischio di credito	Secondo stadio	Terzo stadio	Primo stadio	Secondo stadio	Terzo stadio	
Titoli di debito	56.721	56.721	-	-	30	-	-	-
Finanziamenti	-	-	-	-	-	-	-	-
Totale 31/12/2019	56.721	56.721	-	-	30	-	-	-
Totale 31/12/2018	93.504	93.504	-	-	141	-	-	-
di cui: attività finanziarie impaired acquisite o originate	X	X	-	-	X	-	-	-

La ripartizione per stadi di rischio della attività finanziarie valutate al fair value con impatto sulla redditività complessiva è applicata conformemente a quanto previsto dal modello di impairment in applicazione del principio contabile IFRS 9.

Per informazioni maggiormente dettagliate si rimanda a quanto riportato nella parte A – Politiche contabili al paragrafo "15.5 Modalità di rilevazione delle perdite di valore" e nella parte E – "Informazioni sui rischi e relative politiche di copertura"

SEZIONE 4 – ATTIVITÀ FINANZIARIE VALUTATE AL COSTO AMMORTIZZATO – VOCE 40

4.1 Attività finanziarie valutate al costo ammortizzato: composizione merceologica dei crediti verso banche

Tipologia operazioni/Valori	Totale 31/12/2019						Totale 31/12/2018					
	Valore di bilancio			Fair value			Valore di bilancio			Fair value		
	Primo e secondo stadio	Terzo stadio	di cui: impaired acquisite o originate	L1	L2	L3	Primo e secondo stadio	Terzo stadio	di cui: impaired acquisite o originate	L1	L2	L3
A. Crediti verso Banche Centrali	-	-	-	-	-	-	-	-	-	-	-	-
1. Depositi a scadenza	-	-	-	X	X	X	-	-	-	X	X	X
2. Riserva obbligatoria	-	-	-	X	X	X	-	-	-	X	X	X
3. Pronti contro termine	-	-	-	X	X	X	-	-	-	X	X	X
4. Altri	-	-	-	X	X	X	-	-	-	X	X	X
B. Crediti verso banche	26.291	-	-	-	2.033	24.368	5.335	-	-	245	1.017	4.106
1. Finanziamenti	24.368	-	-	-	-	24.368	4.106	-	-	-	-	4.106
1.1 Conti correnti e depositi a vista	13.272	-	-	X	X	X	472	-	-	X	X	X
1.2. Depositi a scadenza	10.952	-	-	X	X	X	3.548	-	-	X	X	X
1.3. Altri finanziamenti:	144	-	-	X	X	X	86	-	-	X	X	X
- Pronti contro termine attivi	-	-	-	X	X	X	-	-	-	X	X	X
- Finanziamenti per leasing	-	-	-	X	X	X	-	-	-	X	X	X
- Altri	144	-	-	X	X	X	86	-	-	X	X	X
2. Titoli di debito	1.922	-	-	-	2.033	-	1.229	-	-	245	1.017	-
2.1 Titoli strutturati	-	-	-	-	-	-	-	-	-	-	-	-
2.2 Altri titoli di debito	1.922	-	-	-	2.033	-	1.229	-	-	245	1.017	-
Totale	26.291	-	-	-	2.033	24.368	5.335	-	-	245	1.017	4.106

Legenda:

L1 = Livello 1
L2 = Livello 2
L3 = Livello 3

In considerazione della prevalente durata a breve termine dei crediti verso banche di cui al punto B, per la sottovoce 1 "Finanziamenti" il relativo *fair value* viene indicato pari al valore di bilancio.

La sottovoce 1.3 "Altri Finanziamenti: altri" si riferisce ai finanziamenti concessi a favore di Bancodesarollo S.A. per 100.000 Usd ed al Fondo Ecuatoriano Populorum Progressio (FEPP) per 100.000 Usd.

I depositi di cui alla sottovoce 1.2 "Depositi a scadenza" comprendono la riserva obbligatoria, assolta in via indiretta, per 3.747 migliaia di euro.

Nella sottovoce 2.2 "Titoli di debito – altri titoli di debito" sono ricompresi i prestiti subordinati emessi da Carige per 919 mila euro e dalle Consorelle BTL e BCC Agrobresciano per 1.003 migliaia di euro.

4.2 Attività finanziarie valutate al costo ammortizzato: composizione merceologica dei crediti verso clientela

Tipologia operazioni/Valori	Totale 31/12/2019						Totale 31/12/2018					
	Valore di bilancio			Fair value			Valore di bilancio			Fair value		
	Primo e secondo stadio	Terzo stadio	di cui: impaired acquisite o originate	L1	L2	L3	Primo e secondo stadio	Terzo stadio	di cui: impaired acquisite o originate	L1	L2	L3
1. Finanziamenti	264.512	2.517	-	-	-	288.627	256.297	4.162	-	-	-	264.569
1.1. Conti correnti	27.091	2	-	X	X	X	29.957	170	-	X	X	X
1.2. Pronti contro termine attivi	-	-	-	X	X	X	-	-	-	X	X	X
1.3. Mutui	216.058	2.490	-	X	X	X	204.665	3.898	-	X	X	X
1.4. Carte di credito, prestiti personali e cessioni del quinto	6.124	25	-	X	X	X	6.785	-	-	X	X	X
1.5 Finanziamenti per leasing	-	-	-	X	X	X	-	-	-	X	X	X
1.6. Factoring	-	-	-	X	X	X	-	-	-	X	X	X
1.7. Altri finanziamenti	15.239	-	-	X	X	X	14.890	94	-	X	X	X
2. Titoli di debito	134.263	-	-	138.854	-	127	98.470	-	-	92.745	134	-
2.1. Titoli strutturati	-	-	-	-	-	-	-	-	-	-	-	-
2.2. Altri titoli di debito	134.263	-	-	138.854	-	127	98.470	-	-	92.745	134	-
Totale	398.775	2.517	-	138.854	-	288.753	354.767	4.162	-	92.745	134	264.569

Legenda:

L1 = Livello 1
L2 = Livello 2
L3 = Livello 3

La colonna "terzo stadio" comprende le sofferenze, le inadempienze probabili e le esposizioni scadute, secondo le definizioni di Banca d'Italia. Il dettaglio di tali esposizioni nonché quello relativo all'ammontare ed alla ripartizione delle rettifiche di valore viene evidenziato nella parte E della presente Nota Integrativa – Qualità del Credito.

La sottovoce 2.2 "Titoli di debito – altri titoli di debito" comprende titoli unrated emessi dalla società veicolo "Lucrezia Securitisation srl" nell'ambito degli interventi del Fondo di Garanzia Istituzionale per la soluzione delle crisi della Banca Crediveneto e della Banca di Teramo Credito Cooperativo per 77 mila euro.

4.3 Attività finanziarie valutate al costo ammortizzato: composizione per debitori/emittenti dei crediti verso clientela

Tipologia operazioni/Valori	Totale 31/12/2019			Totale 31/12/2018		
	Primo e secondo stadio	Terzo stadio	di cui: attività impaired acquisite o originate	Primo e secondo stadio	Terzo stadio	di cui: attività impaired acquisite o originate
1. Titoli di debito	134.263	-	-	98.470	-	-
a) Amministrazioni pubbliche	134.186	-	-	98.332	-	-
b) Altre società finanziarie	77	-	-	138	-	-
di cui: imprese di assicurazione	-	-	-	-	-	-
c) Società non finanziarie	-	-	-	-	-	-
2. Finanziamenti verso:	264.512	2.517	-	256.297	4.162	-
a) Amministrazioni pubbliche	46	-	-	56	-	-
b) Altre società finanziarie	739	-	-	792	-	-
di cui: imprese di assicurazione	-	-	-	-	-	-
c) Società non finanziarie	136.536	1.568	-	135.846	2.259	-
d) Famiglie	127.191	949	-	119.603	1.903	-
Totale	398.775	2.517	-	354.767	4.162	-

4.4 Attività finanziarie valutate al costo ammortizzato: valore lordo e rettifiche di valore complessive

		Valore lordo			Rettifiche di valore complessive			Write-off parziali complessivi*
		Primo stadio	di cui: Strumenti con basso rischio di credito	Secondo stadio	Terzo stadio	Primo stadio	Secondo stadio	
Titoli di debito		135.763	134.255	710	-	154	134	-
Finanziamenti		252.925	17.891	36.896	10.507	250	691	7.990
Totale	31/12/2019	388.688	152.146	37.606	10.507	404	825	7.990
Totale	31/12/2018	330.836	16.818	31.141	16.426	711	1.164	12.263
di cui: attività finanziarie impaired acquisite o originate		X	X	-	-	X	-	-

* Valore da esporre a fini informativi

La ripartizione per stadi di rischio della attività finanziarie valutate al costo ammortizzato è applicata conformemente a quanto previsto dal modello di *impairment* in applicazione del principio contabile IFRS 9.

Per informazioni maggiormente dettagliate sul modello di *impairment* si rimanda a quanto riportato nella parte A – Politiche contabili al paragrafo “15.5 Modalità di rilevazione delle perdite di valore” e nella parte E – “Informazioni sui rischi e relative politiche di copertura”.

SEZIONE 5 – DERIVATI DI COPERTURA – VOCE 50

Nella presente voce figurano i contratti derivati designati come efficaci strumenti di copertura che alla data di riferimento presentano un *fair value* positivo. Per quanto attiene le operazioni di copertura la Cassa, ai fini delle modalità di contabilizzazione, continua ad applicare integralmente il principio contabile IAS 39, così come previsto dalle disposizioni transitorie del principio contabile IFRS 9.

Per quanto riguarda gli obiettivi e le strategie sottostanti alle operazioni di copertura si rinvia all’informativa fornita nell’ambito della Parte E – “Informazioni sui rischi e sulle relative politiche di copertura”, Sezione 3 – “Gli strumenti derivati e le politiche di copertura”.

5.1 Derivati di copertura: composizione per tipologia di copertura e per livelli

	FV 31/12/2019			VN 31/12/2019	FV 31/12/2018			VN 31/12/2018
	L1	L2	L3		L1	L2	L3	
A. Derivati finanziari								
1. Fair value	-	31	-	1.043	-	66	-	3.249
2. Flussi Finanziari	-	-	-	-	-	-	-	-
3. Investimenti esteri	-	-	-	-	-	-	-	-
B. Derivati creditizi								
1. Fair value	-	-	-	-	-	-	-	-
2. Flussi Finanziari	-	-	-	-	-	-	-	-
Totale	-	31	-	1.043	-	66	-	3.249

Legenda:

VN = valore nozionale

L1 = Livello 1

L2 = Livello 2

L3 = Livello 3

5.2 Derivati di copertura: composizione per portafogli coperti e per tipologia di copertura

Operazioni/Tipo di copertura	Fair value						Flussi finanziari			Investim. esteri
	Specifica						Generica	Specifica	Generica	
	titoli di debito e tassi di interesse	titoli di capitale e indici azionari	valute e oro	credito	merci	altri				
1. Attività finanziarie valutate al fair value con impatto sulla redditività complessiva	-	-	-	-	X	X	X	-	X	X
2. Attività finanziarie valutate al costo ammortizzato	31	X	-	-	X	X	X	-	X	X
3. Portafoglio	X	X	X	X	X	X	-	X	-	X
4. Altre operazioni	-	-	-	-	-	-	X	-	X	-
Totale attività	31	-	-	-	-	-	-	-	-	-
1. Passività finanziarie	-	X	-	-	-	-	X	-	X	X
2. Portafoglio	X	X	X	X	X	X	-	X	-	X
Totale passività	-	-	-	-	-	-	-	-	-	-
1. Transazioni attese	X	X	X	X	X	X	X	-	X	X
2. Portafoglio di attività e passività finanziarie	X	X	X	X	X	X	-	X	-	-

Nella presente tabella sono indicati i valori positivi di bilancio dei derivati di copertura, distinti in relazione alle attività o passività coperte e alla tipologia di copertura realizzata.

SEZIONE 6 – ADEGUAMENTO DI VALORE DELLE ATTIVITÀ FINANZIARIE OGGETTO DI COPERTURA GENERICA – VOCE 60

Alla data di riferimento del presente bilancio non vi sono attività finanziarie oggetto di copertura generica.

SEZIONE 7 – PARTECIPAZIONI – VOCE 70

7.1 Partecipazioni: informazioni sui rapporti partecipativi

Denominazioni	Sede legale	Sede operativa	Quota di partecipazione %	Disponibilità voti %
A. Imprese controllate in via esclusiva				
B. Imprese controllate in modo congiunto				
C. Imprese sottoposte a influenza notevole				
CESVE SPA CONSORTILE (*)	PADOVA	PADOVA	0,46%	0,46%
SERVIZI BANCARI ASSOCIATI SPA (*)	CUNEO	CUNEO	0,01%	0,01%

(*) Tale partecipazione è qualificata di controllo nell'ambito del Gruppo Cassa Centrale – Credito Cooperativo Italiano.

7.2 Partecipazioni significative: valore di bilancio, fair value e dividendi percepiti

Denominazioni	Valore di bilancio	Fair value	Dividendi percepiti
A. Imprese controllate in via esclusiva			
B. Imprese controllate in modo congiunto			
C. Imprese sottoposte a influenza notevole			
ESVE SPA CONSORTILE (*)	57		
SERVIZI BANCARI ASSOCIATI SPA (*)	2		
Totale	59	-	-

(*) Tale partecipazione è qualificata di controllo nell'ambito del Gruppo Cassa Centrale – Credito Cooperativo Italiano.

Il fair value delle partecipazioni non viene esposto in tabella in quanto trattasi di società non quotate.

7.3 Partecipazioni significative: informazioni contabili

Alla data di riferimento del presente bilancio non sono presenti partecipazioni significative.

Si rimanda al contenuto dell'analogha sezione della Nota Integrativa Consolidata del Gruppo Cassa Centrale – Credito Cooperativo Italiano.

7.4 Partecipazioni non significative: informazioni contabili

Alla data di riferimento del presente bilancio non sono presenti partecipazioni non significative. Si rimanda al contenuto dell'analogha sezione della Nota Integrativa Consolidata del Gruppo Cassa Centrale – Credito Cooperativo Italiano.

7.5 Partecipazioni: variazioni annue

	Totale 31/12/2019	Totale 31/12/2018
A. Esistenze iniziali	-	-
B. Aumenti	59	-
B.1 Acquisti	-	-
B.2 Riprese di valore	-	-
B.3 Rivalutazioni	-	-
B.4 Altre variazioni	59	-
C. Diminuzioni	-	-
C.1 Vendite	-	-
C.2 Rettifiche di valore	-	-
C.3 Svalutazioni	-	-
C.4 Altre variazioni	-	-
D. Rimanenze finali	59	-
E. Rivalutazioni totali	-	-
F. Rettifiche totali	-	-

La voce B.4 fa riferimento alle partecipazioni classificate nel corso del 2019 a voce 70, in precedenza classificate come attività a FVOCl a voce 30, recependo le disposizioni diramate dalla Capogruppo circa il trattamento delle partecipazioni che a livello di Gruppo sono qualificabili come partecipazioni in società controllate o collegate.

Per maggiori dettagli al riguardo si rimanda alla "Parte A – Politiche contabili, A.2 - Parte relativa alle principali voci di Bilancio, sezione 5 – Partecipazioni".

7.6 Impegni riferiti a partecipazioni in società controllate in modo congiunto

Alla data di riferimento del presente bilancio non sono presenti partecipazioni in società controllate in modo congiunto.

7.7 Impegni riferiti a partecipazioni in società sottoposte ad influenza notevole

Alla data di riferimento del presente bilancio, non sono presenti partecipazioni in società sottoposte ad influenza notevole.

7.8 Restrizioni significative

Alla data di riferimento del presente bilancio non esistono vincoli o restrizioni.

7.9 Altre informazioni

Si rimanda al contenuto dell'analogha sezione della Nota Integrativa Consolidata del Gruppo Cassa Centrale – Credito Cooperativo Italiano.

SEZIONE 8 – ATTIVITÀ MATERIALI – VOCE 80

8.1 Attività materiali ad uso funzionale: composizione delle attività valutate al costo

Attività/Valori	Totale 31/12/2019	Totale 31/12/2018
1. Attività di proprietà	3.369	3.408
a) terreni	927	927
b) fabbricati	2.128	2.235
c) mobili	67	65
d) impianti elettronici	47	62
e) altre	200	119
2. Diritti d'uso acquisiti con il leasing	477	-
a) terreni	-	-
b) fabbricati	477	-
c) mobili	-	-
d) impianti elettronici	-	-
e) altre	-	-
Totale	3.846	3.408
di cui: ottenute tramite l'escussione delle garanzie ricevute	-	-

8.2 Attività materiali detenute a scopo di investimento: composizione delle attività valutate al costo

Attività/Valori	Totale 31/12/2019				Totale 31/12/2018			
	Valore di bilancio	Fair value			Valore di bilancio	Fair value		
		L1	L2	L3		L1	L2	L3
1. Attività di proprietà	90	-	90	-	90	-	90	-
a) terreni	90	-	90	-	90	-	90	-
b) fabbricati	-	-	-	-	-	-	-	-
2. Diritti d'uso acquisiti con il leasing	-	-	-	-	-	-	-	-
a) terreni	-	-	-	-	-	-	-	-
b) fabbricati	-	-	-	-	-	-	-	-
Totale	90	-	90	-	90	-	90	-
di cui: ottenute tramite l'escussione delle garanzie ricevute	-	-	-	-	-	-	-	-

Legenda:

- L1 = Livello 1
L2 = Livello 2
L3 = Livello 3

8.3 Attività materiali ad uso funzionale: composizione delle attività rivalutate

Non sono presenti attività materiali ad uso funzionale rivalutate, pertanto si omette la compilazione della relativa tabella.

8.4 Attività materiali detenute a scopo di investimento: composizione delle attività valutate al fair value

Non sono presenti attività materiali detenute a scopo di investimento valutate al fair value, pertanto si omette la compilazione della relativa tabella.

8.5 Rimanenze di attività materiali disciplinate dallo IAS 2: composizione

Non sono presenti attività materiali disciplinate dallo IAS 2, pertanto si omette la compilazione della relativa tabella.

8.6 Attività materiali ad uso funzionale: variazioni annue

	Terreni	Fabbricati	Mobili	Impianti elettronici	Altre	Totale
A. Esistenze iniziali lorde	927	4.461	1.364	478	1.791	9.021
A.1 Riduzioni di valore totali nette	-	1.782	1.299	416	1.672	5.169
A.2 Esistenze iniziali nette	927	2.679	65	62	119	3.852
B. Aumenti:	-	132	17	5	128	282
B.1 Acquisti	-	-	17	5	128	150
- di cui operazioni di aggregazione aziendale	-	-	-	-	-	-
B.2 Spese per migliorie capitalizzate	-	-	-	-	-	-
B.3 Riprese di valore	-	-	-	-	-	-
B.4 Variazioni positive di fair value imputate a	-	-	-	-	-	-
a) patrimonio netto	-	-	-	-	-	-
b) conto economico	-	-	-	-	-	-
B.5 Differenze positive di cambio	-	-	-	-	-	-
B.6 Trasferimenti da immobili detenuti a scopo di investimento	-	-	X	X	X	-
B.7 Altre variazioni	-	132	-	-	-	132
C. Diminuzioni:	-	205	15	20	47	287
C.1 Vendite	-	-	-	-	-	-
- di cui operazioni di aggregazione aziendale	-	-	-	-	-	-
C.2 Ammortamenti	-	205	15	20	47	287
C.3 Rettifiche di valore da deterioramento imputate a	-	-	-	-	-	-
a) patrimonio netto	-	-	-	-	-	-
b) conto economico	-	-	-	-	-	-
C.4 Variazioni negative di fair value imputate a	-	-	-	-	-	-
a) patrimonio netto	-	-	-	-	-	-
b) conto economico	-	-	-	-	-	-
C.5 Differenze negative di cambio	-	-	-	-	-	-
C.6 Trasferimenti a:	-	-	-	-	-	-
a) attività materiali detenute a scopo di investimento	-	-	X	X	X	-
b) attività non correnti e gruppi di attività in via di dismissione	-	-	-	-	-	-
C.7 Altre variazioni	-	-	-	-	-	-
D. Rimanenze finali nette	927	2.606	67	47	200	3.846
D.1 Riduzioni di valore totali nette	-	1.889	1.312	422	1.694	5.318
D.2 Rimanenze finali lorde	927	4.495	1.379	469	1.894	9.164
E. Valutazione al costo	-	-	-	-	-	-

Si precisa che i saldi relativi alle esistenze iniziali lorde e nette dei "fabbricati" sono stati riesposti per tener conto degli effetti della prima applicazione dell'IFRS 16 (aumentati per 576 mila Euro). Per maggiori dettagli al riguardo, si rimanda alla "Parte A – Politiche contabili, A.1 – Parte Generale, Sezione 4 – Altri aspetti, "La transizione al principio contabile internazionale IFRS 16" della presente Nota Integrativa.

Per tutte le classi di attività la Cassa applica il criterio del costo.

La voce "E. Valutazione al costo" non è valorizzata in quanto la sua compilazione è prevista solo per le attività materiali valutate in bilancio al *fair value*, non in possesso della Cassa.

Tra i mobili sono ricomprese opere d'arte per 36 mila euro.

Gli ammortamenti sono calcolati con il metodo a quote costanti sulla base della residua possibilità di utilizzo delle relative attività materiali.

Di seguito si riportano le variazioni annue in merito ai diritti d'uso acquisiti con il *leasing*.

8.6 bis Attività per diritti d'uso

	Filiali	Auto	Terreni	Immobili per dipendenti	Uffici	Magazzini e altre aree	Attrezzatura	Altri	Edifici	Totale
Saldo al 01 Gennaio	444	-	-	-	-	-	-	-	-	444
Di cui:										
- Costo storico	444	-	-	-	-	-	-	-	-	444
- Fondo ammortamento	-	-	-	-	-	-	-	-	-	-
Incrementi	132	-	-	-	-	-	-	-	-	132
Decrementi	-	-	-	-	-	-	-	-	-	-
Ammortamenti	(98)	-	-	-	-	-	-	-	-	(98)
Impairment	-	-	-	-	-	-	-	-	-	-
Saldo al 31 Dicembre	478	-	-	-	-	-	-	-	-	478
Di cui:										
- Costo storico	576	-	-	-	-	-	-	-	-	576
- Fondo ammortamento	(98)	-	-	-	-	-	-	-	-	(98)

8.7 Attività materiali detenute a scopo di investimento: variazioni annue

	Totale	
	Terreni	Fabbricati
A. Esistenze iniziali	90	-
B. Aumenti	-	-
B.1 Acquisti	-	-
- di cui operazioni di aggregazione aziendale	-	-
B.2 Spese per migliorie capitalizzate	-	-
B.3 Variazioni positive di <i>fair value</i>	-	-
B.4 Riprese di valore	-	-
B.5 Differenze di cambio positive	-	-
B.6 Trasferimenti da immobili ad uso funzionale	-	-
B.7 Altre variazioni	-	-
C. Diminuzioni	-	-
C.1 Vendite	-	-
- di cui operazioni di aggregazione aziendale	-	-
C.2 Ammortamenti	-	-
C.3 Variazioni negative di <i>fair value</i>	-	-
C.4 Rettifiche di valore da deterioramento	-	-
C.5 Differenze di cambio negative	-	-
C.6 Trasferimenti a:	-	-
a) immobili ad uso funzionale	-	-
b) attività non correnti e gruppi di attività in via di dismissione	-	-
C.7 Altre variazioni	-	-
D. Rimanenze finali	90	-
E. Valutazione al <i>fair value</i>	90	-

Le attività materiali a scopo di investimento sono iscritte in bilancio al costo di acquisto o di costruzione. La voce "E. Valutazione al *fair value*" riporta a scopo informativo il valore di *fair value* degli immobili.

8.8 Rimanenze di attività materiali disciplinate dallo IAS 2: variazioni annue

Alla data di riferimento del presente bilancio tale fattispecie non risulta essere presente.

8.9 Impegni per acquisto di attività materiali

La Cassa non ha contratto impegni di acquisto su attività materiali.

SEZIONE 9 – ATTIVITÀ IMMATERIALI – VOCE 90

9.1 Attività immateriali: composizione per tipologia di attività (per maggiore chiarezza gli importi sono indicati all'unità di euro)

Attività/Valori	Totale 31/12/2019		Totale 31/12/2018	
	Durata definita	Durata indefinita	Durata definita	Durata indefinita
A.1 Avviamento	X	-	X	-
A.2 Altre attività immateriali	77	-	231	-
A.2.1 Attività valutate al costo:	77	-	231	-
a) attività immateriali generate internamente	-	-	-	-
b) altre attività	77	-	231	-
A.2.2 Attività valutate al fair value:	-	-	-	-
a) attività immateriali generate internamente	-	-	-	-
b) altre attività	-	-	-	-
Totale	77	-	231	-

Tutte le attività immateriali della Cassa sono valutate al costo. Le altre attività immateriali di cui alla voce A.2.1, a durata definita, sono costituite da *software* aziendali in licenza d'uso e sono state ammortizzate, con il metodo delle quote costanti, in ragione della loro vita utile, stimata in 3 anni.

9.2 Attività immateriali: variazioni annue (per maggiore chiarezza gli importi sono indicati all'unità di euro)

	Avviamento	Altre attività immateriali: generate internamente		Altre attività immateriali: altre		Totale
		DEF	INDEF	DEF	INDEF	
A. Esistenze iniziali	-	-	-	231	-	231
A.1 Riduzioni di valore totali nette	-	-	-	-	-	-
A.2 Esistenze iniziali nette	-	-	-	231	-	231
B. Aumenti	-	-	-	-	-	-
B.1 Acquisti	-	-	-	-	-	-
B.2 Incrementi di attività immateriali interne	X	-	-	-	-	-
B.3 Riprese di valore	X	-	-	-	-	-
B.4 Variazioni positive di fair value	-	-	-	-	-	-
- a patrimonio netto	X	-	-	-	-	-
- a conto economico	X	-	-	-	-	-
B.5 Differenze di cambio positive	-	-	-	-	-	-
B.6 Altre variazioni	-	-	-	-	-	-
C. Diminuzioni	-	-	-	154	-	154
C.1 Vendite	-	-	-	-	-	-
C.2 Rettifiche di valore	-	-	-	154	-	154
- Ammortamenti	X	-	-	154	-	154
- Svalutazioni	-	-	-	-	-	-
+ patrimonio netto	X	-	-	-	-	-
+ conto economico	-	-	-	-	-	-
C.3 Variazioni negative di fair value:	-	-	-	-	-	-
- a patrimonio netto	X	-	-	-	-	-
- a conto economico	X	-	-	-	-	-
C.4 Trasferimenti alle attività non correnti in via di dismissione	-	-	-	-	-	-
C.5 Differenze di cambio negative	-	-	-	-	-	-
C.6 Altre variazioni	-	-	-	-	-	-
D. Rimanenze finali nette	-	-	-	77	-	77
D.1 Rettifiche di valore totali nette	-	-	-	-	-	-
E. Rimanenze finali lorde	-	-	-	77	-	77
F. Valutazione al costo	-	-	-	-	-	-

Legenda:

DEF = a durata definita

INDEF = a durata indefinita

Le attività immateriali oggetto di descrizione sono state interamente acquistate all'esterno e sono valutate al costo.

La sottovoce "F. Valutazione al costo" non è valorizzata in quanto la sua compilazione è prevista solo per le attività immateriali valutate in bilancio al *fair value*.

9.3 Attività immateriali: altre informazioni

In base a quanto richiesto dallo IAS 38, paragrafi 122 e 124, si precisa che la Cassa non ha:

- .. costituito attività immateriali a garanzia dei propri debiti;
- .. assunto impegni alla data del bilancio per l'acquisto di attività immateriali;
- .. acquisito attività immateriali per tramite di contratti di locazione finanziaria od operativa;
- .. acquisito attività immateriali tramite concessione governativa;
- .. attività immateriali rivalutate iscritte al *fair value*.

SEZIONE 10 – ATTIVITÀ FISCALI E LE PASSIVITÀ FISCALI – VOCE 100 DELL'ATTIVO E VOCE 60 DEL PASSIVO

10.1 Attività per imposte anticipate: composizione

In contropartita del Conto Economico	IRES	IRAP	TOTALE
Crediti	5.295	719	6.014
Immobilizzazioni materiali	14	-	14
Fondi per rischi e oneri	668	130	798
Perdite fiscali	-	-	-
Costi amministrativi	-	-	-
Altre voci	25	5	30
TOTALE	6.002	854	6.856

In contropartita del Patrimonio Netto	IRES	IRAP	TOTALE
Riserve negative attività finanziarie HTCS	134	28	162
TFR	27	-	27
Altre voci	-	-	-
TOTALE	161	28	189

La voce "Crediti" della tabella sopra riportata, riguarda esclusivamente le attività fiscali anticipate (di seguito anche "Deferred Tax Assets" o in sigla "DTA") relative a svalutazioni e perdite su crediti verso la clientela non ancora dedotte dal reddito imponibile ai sensi del comma 3 dell'art.106 del TUIR e dell'art. 6 comma 1, lettera c-bis) del Decreto IRAP 446/1997 trasformabili in credito d'imposta, indipendentemente dalla redditività futura dell'impresa, sia nell'ipotesi di perdita civilistica che di perdita fiscale IRES ovvero di valore della produzione negativo IRAP ai sensi della Legge 22 dicembre 2011 n.214(cosiddette "DTA qualificate").

Giova precisare che, con specifico riferimento alle menzionate DTA qualificate sulle svalutazioni e perdite su crediti verso la clientela, il mantenimento della loro convertibilità in credito di imposta è subordinato al pagamento del canone, laddove dovuto, di cui al D.L. 3 maggio 2016, n.59, modificato e convertito in legge con la L.17 febbraio 2017, n.15.

Inoltre, si precisa che la disciplina fiscale relativa alla trasformabilità dei crediti per imposte anticipate relativi a rettifiche su crediti, avviamenti e attività immateriali in crediti di imposta, nel conferire "certezza" al recupero delle DTA qualificate, incide sul "probability test" contemplato dallo IAS 12, rendendolo di fatto automaticamente soddisfatto per tutte le menzionate DTA.

Con riferimento ai dettagli informativi relativi al "probability test" svolto sulle attività per imposte anticipate si rimanda al successivo paragrafo 10.7 "Altre informazioni".

10.2 Passività per imposte differite: composizione

In contropartita del Conto Economico	IRES	IRAP	TOTALE
Immobilizzazioni materiali	-	-	-
Plusvalenze rateizzate	-	-	-
Altre voci	-	-	-
TOTALE	0	0	0

In contropartita del Patrimonio Netto	IRES	IRAP	TOTALE
Riserve positive attività finanziarie HTCS	27	108	135
Altre voci	-	-	-
TOTALE	27	108	135

10.3 Variazioni delle imposte anticipate (in contropartita del conto economico)

	Totale 31/12/2019	Totale 31/12/2018
1. Importo iniziale	6.551	6.769
2. Aumenti	6.856	6.551
2.1 Imposte anticipate rilevate nell'esercizio	6.856	6.551
a) relative a precedenti esercizi	-	-
b) dovute al mutamento di criteri contabili	-	-
c) riprese di valore	-	-
d) altre	6.856	6.551
2.2 Nuove imposte o incrementi di aliquote fiscali	-	-
2.3 Altri aumenti	-	-
3. Diminuzioni	6.551	6.769
3.1 Imposte anticipate annullate nell'esercizio	6.551	6.668
a) rigiri	6.551	6.668
b) svalutazioni per sopravvenuta irreversibilità	-	-
c) mutamento di criteri contabili	-	-
d) altre	-	-
3.2 Riduzioni di aliquote fiscali	-	-
3.3 Altre diminuzioni:	-	101
a) trasformazione in crediti d'imposta di cui alla legge.n.214/2011	-	101
b) altre	-	-
4. Importo finale	6.856	6.551

L'incremento delle imposte anticipate rilevate nell'esercizio è conseguenza principalmente della rilevazione della seguente fiscalità anticipata riferita a:

- reiscrizione, a prescindere dai futuri probabili scenari di reddito imponibile e di valore della produzione positivo, sulle svalutazioni e perdite su crediti verso la clientela non dedotte sino al 31 dicembre 2015 e residue alla data del bilancio dopo le trasformazioni in credito d'imposta della perdite civile, perdita fiscale e valore della produzione negativo;
- fondi per rischi ed oneri non deducibili.

Le diminuzioni delle imposte anticipate corrispondono allo scarico del loro saldo antecedente alla data di riferimento del bilancio.

10.3bis Variazioni delle imposte anticipate di cui alla L. 214/2011

	Totale 31/12/2019	Totale 31/12/2018
1. Importo iniziale	6.015	6.015
2. Aumenti	-	-
3. Diminuzioni	-	-
3.1 Rigiri	-	-
3.2 Trasformazione in crediti d'imposta	-	-
a) derivante da perdite di esercizio	-	-
b) derivante da perdite fiscali	-	-
3.3 Altre diminuzioni	-	-
4. Importo finale	6.015	6.015

Nella tabella 10.3 bis sono evidenziate le variazioni delle imposte anticipate iscritte su rettifiche di valore dei crediti verso la clientela di cui alla L. n. 214/2011. Per effetto della disciplina introdotta con la Legge di Stabilità 2020, non vi sono nell'esercizio i rigiri riferiti a rettifiche su crediti verso la clientela, in quanto la deduzione della quota di tali componenti negativi prevista per il periodo d'imposta in corso al 31 dicembre 2019 è differita sia ai fini IRES sia IRAP, in quote costanti, al 2022 e ai 3 esercizi successivi.

10.4 Variazioni delle imposte differite (in contropartita del conto economico)

Nel corso dell'esercizio non sono state rilevate variazioni delle imposte differite in contropartita del conto economico e pertanto la presente tabella non viene compilata.

10.5 Variazioni delle imposte anticipate (in contropartita del patrimonio netto)

	Totale 31/12/2019	Totale 31/12/2018
1. Importo iniziale	2.395	776
2. Aumenti	189	2.395
2.1 Imposte anticipate rilevate nell'esercizio	189	2.395
a) relative a precedenti esercizi	-	-
b) dovute al mutamento di criteri contabili	-	-
c) altre	189	2.395
2.2 Nuove imposte o incrementi di aliquote fiscali	-	-
2.3 Altri aumenti	-	-
3. Diminuzioni	2.395	776
3.1 Imposte anticipate annullate nell'esercizio	2.395	776
a) rigiri	2.395	776
b) svalutazioni per sopravvenuta irrecuperabilità	-	-
c) dovute al mutamento di criteri contabili	-	-
d) altre	-	-
3.2 Riduzioni di aliquote fiscali	-	-
3.3 Altre diminuzioni	-	-
4. Importo finale	189	2.395

Le imposte anticipate rilevate nell'esercizio sono riferite alle svalutazioni delle attività finanziarie valutate al *fair value* con impatto sulla redditività complessiva per 161 mila euro ed alla riserva attuariale IAS 19 per 28 mila euro.

Le diminuzioni delle imposte anticipate corrispondono allo scarico del loro saldo antecedente alla data di riferimento del bilancio.

10.6 Variazioni delle imposte differite (in contropartita del patrimonio netto)

	Totale 31/12/2019	Totale 31/12/2018
1. Importo iniziale	641	641
2. Aumenti	135	641
2.1 Imposte differite rilevate nell'esercizio	135	641
a) relative a precedenti esercizi	-	-
b) dovute al mutamento dei criteri contabili	-	-
c) altre	135	641
2.2 Nuove imposte o incrementi di aliquote fiscali	-	-
2.3 Altri aumenti	-	-
3. Diminuzioni	641	641
3.1 Imposte differite annullate nell'esercizio	641	641
a) rigiri	641	641
b) dovute al mutamento di criteri contabili	-	-
c) altre	-	-
3.2 Riduzioni di aliquote fiscali	-	-
3.3 Altre diminuzioni	-	-
4. Importo finale	135	641

Le imposte differite rilevate nell'esercizio sono riferite alle rivalutazioni delle attività finanziarie valutate al *fair value* con impatto sulla redditività complessiva.

10.7 Altre informazioni

Composizione della fiscalità corrente	IRES/IRPEG	IRAP	ALTRE	TOTALE
Passività fiscali correnti	(375)	(232)	-	(607)
Acconti versati/crediti d'imposta	366	324	-	690
Ritenute d'acconto subite	2	-	-	2
Altri crediti d'imposta	11	-	-	11
Crediti d'imposta di cui alla L. 214/2011	-	-	15	15
TOTALE COMPOSIZIONE DELLA FISCALITÀ CORRENTE	4	92	15	111
di cui Saldo a debito della voce 60 a) del passivo	-	-	-	-
di cui Saldo a credito della voce 100 a) dell'attivo	4	92	15	111
Crediti di imposta non compensabili: quota capitale	-	-	-	-
Crediti di imposta non compensabili: quota interessi	11	-	-	11
di cui Saldo a credito della voce 100 a) dell'attivo	15	92	15	122

In merito alla posizione fiscale della Cassa, per gli esercizi non ancora prescritti, non è stato ad oggi notificato alcun avviso di accertamento.

Informativa sul "Probability test" delle attività fiscali differite attive

In base al par. 5 dello IAS 12 le "attività per imposte anticipate" sono definite come l'ammontare delle imposte sul reddito d'esercizio che potranno essere recuperate nei futuri esercizi per ciò che attiene alle seguenti fattispecie:

- differenze temporanee deducibili;
- riporto delle perdite fiscali non utilizzate (ed anche dell'ACE);
- riporto di crediti d'imposta non utilizzati.

Con particolare riferimento alle "differenze temporanee" le stesse sono definite come differenze che si formano transitoriamente fra il valore di bilancio delle attività (passività) e il loro valore fiscale. Si definiscono "deducibili" quando

generano importi che potranno essere dedotti nella determinazione dei futuri redditi imponibili, in connessione con il realizzo delle attività (regolamento delle passività).

In presenza di una differenza temporanea deducibile, il par. 24 dello IAS 12 prevede di iscrivere in bilancio un'attività per imposte anticipate – pari al prodotto fra la differenza temporanea deducibile e l'aliquota fiscale prevista nell'anno in cui la stessa si riverserà – solo se e nella misura in cui è probabile che vi siano redditi imponibili futuri a fronte dei quali sia possibile utilizzare le differenze temporanee deducibili (c.d. *probability test*). Infatti, il beneficio economico consistente nella riduzione dei futuri pagamenti d'imposta è conseguibile solo se il reddito tassabile è di importo capiente (IAS 12, par. 27).

Ciò premesso, la Cassa presenta nel proprio Stato Patrimoniale attività fiscali per imposte anticipate (DTA) pari a 7.045 migliaia di Euro. Di queste 6.015 migliaia di Euro rientrano nell'ambito di applicazione della L. 214/2011 e, pertanto, per quanto già descritto infra sono considerate DTA "qualificate" (e quindi di certa recuperabilità).

Sulla residua quota di DTA (quelle non trasformabili in crediti di imposta) pari a 1.030 migliaia di Euro, è stato svolto il c.d. "*probability test*" al fine di verificare la capacità della Cassa di generare imponibili fiscali futuri in grado di riassorbire le predette attività fiscali differite attive.

Nell'effettuazione del "*probability test*" si è tenuto conto dei seguenti elementi:

- peculiare normativa vigente applicabile alla fiscalità delle banche di credito cooperativo, in termini di determinazione del reddito imponibile IRES e di limitazione al riporto a nuovo delle perdite fiscali;
- dati previsionali aggiornati;
- quantificazione previsionale della redditività futura;

Le valutazioni effettuate alla data di riferimento del presente bilancio hanno portato ad evidenza che la Cassa sarà ragionevolmente in grado di produrre redditi imponibili futuri tali da garantire la recuperabilità delle DTA non "nobili" iscritte in bilancio.

SEZIONE 11 – ATTIVITÀ NON CORRENTI E GRUPPI DI ATTIVITÀ IN VIA DI DISMISSIONE E PASSIVITÀ ASSOCIATE – VOCE 110 DELL'ATTIVO E VOCE 70 DEL PASSIVO

11.1 Attività non correnti e gruppi di attività in via di dismissione: composizione per tipologia di attività

	Totale 31/12/2019	Totale 31/12/2018
A. Attività possedute per la vendita		
A.1 Attività finanziarie	-	-
A.2 Partecipazioni	-	-
A.3 Attività materiali	409	409
di cui: ottenute tramite l'escussione delle garanzie ricevute	-	-
A.4 Attività immateriali	-	-
A.5 Altre attività non correnti	-	-
Totale (A)	409	409
di cui valutate al costo	-	-
di cui valutate al fair value livello 1	-	-
di cui valutate al fair value livello 2	-	-
di cui valutate al fair value livello 3	409	409
B. Attività operative cessate		
B.1 Attività finanziarie valutate al fair value con impatto a conto economico	-	-
- attività finanziarie detenute per la negoziazione	-	-
- attività finanziarie designate al fair value	-	-
- altre attività finanziarie obbligatoriamente valutate al fair value	-	-
B.2 Attività finanziarie valutate al fair value con impatto sulla redditività complessiva	-	-
B.3 Attività finanziarie valutate al costo ammortizzato	-	-
B.4 Partecipazioni	-	-
B.5 Attività materiali	-	-
di cui: ottenute tramite l'escussione delle garanzie ricevute	-	-
B.6 Attività immateriali	-	-
B.7 Altre attività	-	-
Totale (B)	-	-
di cui valutate al costo	-	-
di cui valutate al fair value livello 1	-	-
di cui valutate al fair value livello 2	-	-
di cui valutate al fair value livello 3	-	-
C. Passività associate ad attività possedute per la vendita		
C.1 Debiti	-	-
C.2 Titoli	-	-
C.3 Altre passività	-	-
Totale (C)	-	-
di cui valutate al costo	-	-
di cui valutate al fair value livello 1	-	-
di cui valutate al fair value livello 2	-	-
di cui valutate al fair value livello 3	-	-
D. Passività associate ad attività operative cessate		
D.1 Passività finanziarie valutate al costo ammortizzato	-	-
D.2 Passività finanziarie di negoziazione	-	-
D.3 Passività finanziarie designate al fair value	-	-
D.4 Fondi	-	-
D.5 Altre passività	-	-
Totale (D)	-	-
di cui valutate al costo	-	-
di cui valutate al fair value livello 1	-	-
di cui valutate al fair value livello 2	-	-
di cui valutate al fair value livello 3	-	-

La voce A.3 "Attività materiali" si riferisce ad un immobile acquisito in asta per 409 mila Euro e per il quale si presume che la vendita possa avvenire in tempi brevi. Si ritiene che il *fair value* dell'immobile corrisponda al costo di aggiudicazione dello stesso, per cui non si sono operate rettifiche di valore.

11.2 Altre informazioni

Alla data di riferimento del presente bilancio non si segnalano ulteriori informazioni rilevanti.

SEZIONE 12 – ALTRE ATTIVITÀ – VOCE 120

12.1 Altre attività: composizione

Voci di Bilancio	31/12/2019	31/12/2018
Crediti tributari verso erario e altri enti impositori	2.051	1.349
A/B da regolare in Stanza Compensazione o con Associate	-	-
Partite viaggianti - altre	-	-
Partite in corso di lavorazione	89	32
Rettifiche per partite illiquide di portafoglio	62	-
Debitori diversi per operazioni in titoli	-	1
Clienti e ricavi da incassare	18	-
Ratei e risconti attivi non capitalizzati	17	74
Migliorie e spese incrementative su beni di terzi non separabili	25	-
Anticipi a fornitori	-	-
Valore intrinseco operazioni in titoli e cambi da regolare	-	-
Altri debitori diversi	287	351
Totale	2.551	1.807

Passivo

SEZIONE 1 – PASSIVITÀ FINANZIARIE VALUTATE AL COSTO AMMORTIZZATO – VOCE 10

1.1 Passività finanziarie valutate al costo ammortizzato: composizione merceologica dei debiti verso banche

Tipologia operazioni/Valori	Totale 31/12/2019				Totale 31/12/2018			
	VB	Fair value			VB	Fair value		
		L1	L2	L3		L1	L2	L3
1. Debiti verso banche centrali	-	X	X	X	-	X	X	X
2. Debiti verso banche	5	X	X	X	4.853	X	X	X
2.1 Conti correnti e depositi a vista	5	X	X	X	4.853	X	X	X
2.2 Depositi a scadenza	-	X	X	X	-	X	X	X
2.3 Finanziamenti	-	X	X	X	-	X	X	X
2.3.1 Pronti contro termine passivi	-	X	X	X	-	X	X	X
2.3.2 Altri	-	X	X	X	-	X	X	X
2.4 Debiti per impegni di riacquisto di propri strumenti patrimoniali	-	X	X	X	-	X	X	X
2.5 Debiti per leasing	-	X	X	X	-	X	X	X
2.6 Altri debiti	-	X	X	X	-	X	X	X
Totale	5	-	-	5	4.853	-	-	4.853

Legenda:

VB = Valore di bilancio

L1 = Livello 1

L2 = Livello 2

L3 = Livello 3

In considerazione della prevalente durata a breve termine dei debiti verso banche il relativo *fair value* è stato assunto pari al valore di bilancio.

1.2 Passività finanziarie valutate al costo ammortizzato: composizione merceologica dei debiti verso clientela

Tipologia operazioni/Valori	Totale 31/12/2019				Totale 31/12/2018			
	VB	Fair value			VB	Fair value		
		L1	L2	L3		L1	L2	L3
1. Conti correnti e depositi a vista	381.051	X	X	X	333.246	X	X	X
2. Depositi a scadenza	6.416	X	X	X	12.157	X	X	X
3. Finanziamenti	-	X	X	X	-	X	X	X
3.1 Pronti contro termine passivi	-	X	X	X	-	X	X	X
3.2 Altri	-	X	X	X	-	X	X	X
4. Debiti per impegni di riacquisto di propri strumenti patrimoniali	-	X	X	X	-	X	X	X
5. Debiti per leasing	470	X	X	X	-	X	X	X
6. Altri debiti	-	X	X	X	-	X	X	X
Totale	387.937	-	-	387.937	345.403	-	-	345.403

Legenda:

VB = Valore di bilancio

L1 = Livello 1

L2 = Livello 2

L3 = Livello 3

In considerazione della prevalente durata a breve termine dei debiti verso clientela il relativo *fair value* è stato assunto pari al valore di bilancio.

Tra i debiti verso clienti figurano in valuta per un controvalore di 36 mila euro.

1.3 Passività finanziarie valutate al costo ammortizzato: composizione merceologica dei titoli in circolazione

Tipologia titoli/Valori	Totale 31/12/2019				Totale 31/12/2018			
	VB	Fair value			VB	Fair value		
		L1	L2	L3		L1	L2	L3
A. Titoli								
1. obbligazioni	4.691	-	4.694	-	4.615	-	4.616	-
1.1 strutturate	-	-	-	-	-	-	-	-
1.2 altre	4.691	-	4.694	-	4.615	-	4.616	-
2. altri titoli	38.990	-	-	38.990	56.231	-	-	56.231
2.1 strutturati	-	-	-	-	-	-	-	-
2.2 altri	38.990	-	-	38.990	56.231	-	-	56.231
Totale	43.681	-	4.694	38.990	60.846	-	4.616	56.231

Legenda:

VB = Valore di bilancio

L1 = Livello 1

L2 = Livello 2

L3 = Livello 3

La sottovoce A.2.2 "Titoli-altri titoli-altri" si riferisce esclusivamente a certificati di depositi.

1.4 Dettaglio dei debiti/titoli subordinati

Alla data di riferimento del presente bilancio, non sono presenti rapporti subordinati.

1.5 Dettaglio dei debiti strutturati

Alla data di riferimento del presente bilancio, non sono presenti debiti strutturati.

1.6 Debiti per leasing

Passività finanziarie per leasing

	Filiali	Auto	Terreni	Immobili per dipendenti	Uffici	Magazzini e altre aree	Attrezzatura	Altri	Edifici	Totale
Saldo al 01 gennaio	444	-	-	-	-	-	-	-	-	444
Nuovi contratti	132	-	-	-	-	-	-	-	-	132
Rimborsi	(106)	-	-	-	-	-	-	-	-	(106)
Altri movimenti non monetari*	1	-	-	-	-	-	-	-	-	1
Contratti terminati per modifica/rivalutazione	-	-	-	-	-	-	-	-	-	-
Saldo al 31 dicembre	470	-	-	-	-	-	-	-	-	470

*include incrementi per indicizzazione

La voce "Nuovi contratti" include la passività per *leasing* relativa a contratti stipulati nel corso del periodo.

La tabella che segue riporta la scadenza dei debiti finanziari per *leasing*, come richiesto dall'IFRS 16, par. 58.

Distribuzione per durata residua dei debiti finanziari per leasing

	Filiali	Auto	Terreni	Immobili per dipendenti	Uffici	Magazzini e altre aree	Attrezzatura	Altri	Edifici	Totale
Entro 12 mesi	101	-	-	-	-	-	-	-	-	101
Tra 1-5 anni	348	-	-	-	-	-	-	-	-	348
Oltre 5 anni	21	-	-	-	-	-	-	-	-	21
Totale passività per leasing al 31 dicembre	470	-	-	-	-	-	-	-	-	470

Nel corso dell'esercizio 2019 i contratti di *leasing* facenti capo alla Cassa hanno comportato un esborso di cassa pari a 122 mila Euro, prevalentemente riconducibile a locazioni di filiali.

Alla data di riferimento del bilancio, la cassa non detiene passività finanziarie di negoziazione e pertanto la presente sezione non viene compilata.

SEZIONE 2 – PASSIVITÀ FINANZIARIE DI NEGOZIAZIONE – VOCE 20

Alla data di riferimento del bilancio, la Cassa non detiene passività finanziarie di negoziazione e pertanto la presente sezione non viene compilata.

SEZIONE 3 – PASSIVITÀ FINANZIARIE DESIGNATE AL FAIR VALUE – VOCE 30

Alla data di riferimento del bilancio, la Cassa non detiene passività finanziarie designate al fair value e pertanto la presente sezione non viene compilata.

SEZIONE 4 – DERIVATI DI COPERTURA – VOCE 40

Nella presente voce figurano i contratti derivati designati come efficaci strumenti di copertura che alla data di riferimento del presente bilancio fanno registrare un fair value negativo.

Per quanto attiene le operazioni di copertura la Cassa ai fini delle modalità di contabilizzazione, continua ad applicare integralmente il principio contabile IAS 39, così come previsto dalle disposizioni transitorie del principio contabile IFRS 9.

Per quanto riguarda gli obiettivi e le strategie sottostanti alle operazioni di copertura si rinvia all'informativa fornita nell'ambito della Parte E – "Informazioni sui rischi e sulle relative politiche di copertura", Sezione 3 – "Gli strumenti derivati e le politiche di copertura".

4.1 Derivati di copertura: composizione per tipologia di copertura e per livelli gerarchici

	Fair value 31/12/19			VN 31/12/2019	Fair value 31/12/18			VN 31/12/2018
	L1	L2	L3		L1	L2	L3	
A. Derivati finanziari	-	929	-	13.512	-	269	-	10.129
1) Fair value	-	929	-	13.512	-	269	-	10.129
2) Flussi finanziari	-	-	-	-	-	-	-	-
3) Investimenti esteri	-	-	-	-	-	-	-	-
B. Derivati creditizi	-	-	-	-	-	-	-	-
1) Fair value	-	-	-	-	-	-	-	-
2) Flussi finanziari	-	-	-	-	-	-	-	-
Totale	-	929	-	13.512	-	269	-	10.129

Legenda:

VN = valore nozionale

L1 = Livello 1

L2 = Livello 2

L3 = Livello 3

La Tabella presenta il valore di bilancio (fair value) negativo dei contratti derivati per le coperture di strumenti finanziari operate in applicazione dell'hedge accounting, generalmente utilizzata per gestire contabilmente le operazioni di copertura di attività/passività finanziarie.

4.2 Derivati di copertura: composizione per portafogli coperti e per tipologia di copertura

Operazioni/Tipo di copertura	Fair value							Flussi finanziari		Investim. esteri
	Specifica						Generica	Specifica	Generica	
	titoli di debito e tassi di interesse	titoli di capitale e indici azionari	valute e oro	credito	merci	altri				
1. Attività finanziarie valutate al fair value con impatto sulla redditività complessiva	-	-	-	-	X	X	X	-	X	X
2. Attività finanziarie valutate al costo ammortizzato	929	X	-	-	X	X	X	-	X	X
3. Portafoglio	X	X	X	X	X	X	-	X	-	X
4. Altre operazioni	-	-	-	-	-	-	X	-	X	-
Totale attività	929	-	-	-	-	-	-	-	-	-
1. Passività finanziarie	-	X	-	-	-	-	X	-	X	X
2. Portafoglio	X	X	X	X	X	X	-	X	-	X
Totale passività	-	-	-	-	-	-	-	-	-	-
1. Transazioni attese	X	X	X	X	X	X	X	-	X	X
2. Portafoglio di attività e passività finanziarie	X	X	X	X	X	X	-	X	-	-

Nella presente tabella sono indicati i valori negativi di bilancio dei derivati di copertura, distinti in relazione alle attività o alle passività coperte ed alla tipologia di copertura realizzata.

SEZIONE 5 – ADEGUAMENTO DI VALORE DELLE PASSIVITÀ FINANZIARIE OGGETTO DI COPERTURA GENERICA – VOCE 50

Alla data di riferimento del presente bilancio non vi sono passività finanziarie oggetto di copertura generica.

SEZIONE 6 – PASSIVITÀ FISCALI – VOCE 60

Per quanto riguarda le informazioni relative alle passività fiscali, si rinvia a quanto esposto nella Sezione 10 dell'Attivo.

SEZIONE 7 – PASSIVITÀ ASSOCIATE AD ATTIVITÀ IN VIA DI DISMISSIONE – VOCE 70

Per quanto riguarda le informazioni relative alle passività fiscali, si rinvia a quanto esposto nella Sezione 11 dell'Attivo.

SEZIONE 8 – ALTRE PASSIVITÀ – VOCE 80

8.1 Altre passività: composizione

Voci di Bilancio	31/12/2019	31/12/2018
Debiti verso l'Erario e verso altri enti impositori per imposte indirette	1.772	1.160
Partite transitorie gestione Tesorerie Accentrate	-	-
Bonifici elettronici da regolare	-	-
Contributi edilizia abitativa Enti pubblici	-	-
Debiti verso fornitori e spese da liquidare	388	291
Incassi c/terzi e altre somme a disposizione della clientela o di terzi	113	102
Debiti per garanzie rilasciate e impegni	-	-
Debiti verso il personale	66	173
Debiti verso enti previdenziali e fondi pensione esterni	240	238
Altre partite in corso di lavorazione	278	456
Ratei e risconti passivi non riconducibili a voce propria	56	64
Valore intrinseco operazioni in titoli e cambi da regolare	-	-
Debiti verso Fondo Garanzia dei Depositanti	-	-
Saldo partite illiquide di portafoglio	1.930	4.139
Partite viaggianti passive	-	-
Acconti ricevuti da terzi per cessioni immobiliari da perfezionare	-	-
Debiti per scopi di istruzioni culturali, benefici, sociali	-	-
Creditori diversi - altre	140	110
Totale	4.983	6.733

Il "saldo partite illiquide di portafoglio" rappresenta lo sbilancio tra le rettifiche "dare" e le rettifiche "avere" del portafoglio salvo buon fine ed al dopo incasso.

Come previsto dal paragrafo 116 a) dell'IFRS 15, le passività derivanti da contratti con clienti, incluse nella sottovoce "Ratei e risconti", si riferiscono a crediti di firma per 42 mila Euro, alla locazione delle cassette di sicurezza per 4 mila Euro ed ai rapporti sbf per 10 mila Euro.

SEZIONE 9 – TRATTAMENTO DI FINE RAPPORTO DEL PERSONALE – VOCE 90

9.1 Trattamento di fine rapporto del personale: variazioni annue

	Totale 31/12/2019	Totale 31/12/2018
A. Esistenze iniziali	1.821	1.835
B. Aumenti	138	-
B.1 Accantonamento dell'esercizio	138	-
B.2 Altre variazioni	-	-
C. Diminuzioni	357	(14)
C.1 Liquidazioni effettuate	358	(12)
C.2 Altre variazioni	-	(2)
D. Rimanenze finali	1.601	1.821
Totale	1.601	1.821

Alla data di riferimento del presente bilancio la Cassa ha rilevato il fondo TFR secondo quanto previsto dallo IAS 19 "Benefici ai dipendenti". Pertanto, la voce "D. Rimanenze finali" del fondo iscritto coincide con il suo valore attuariale (*Defined Benefit Obligation* – DBO).

La sottovoce "B.1 Accantonamento dell'esercizio" è così composta:

- interessi passivi netti (*Interest Cost*) pari a 19 mila euro;
- service cost pari a 79 mila Euro;
- perdita attuariale pari a 40 mila Euro.

Si precisa che l'ammontare dell'"Interest Cost" è incluso nel conto economico tabella "10.1 Spese per il personale". La perdita attuariale è stata ricondotta nella "Riserva da valutazione" secondo quanto previsto dalla IAS 19

9.2 Altre informazioni

Voci di Bilancio	31/12/2019	31/12/2018
Accantonamento dell'esercizio	(260)	104
- Costo previdenziale relativo alle prestazioni di lavoro correnti	78	78
- Interessi passivi sull'obbligazione a benefici definiti	19	26
- Utili e perdite da riduzioni o estinzioni	-	-
- Costo previdenziale relativo alle prestazioni di lavoro passate	-	-
- Trasferimenti	(255)	-
- Diminuzioni	(102)	-
(Utili) Perdite attuariali rilevati a Riserve da valutazione (OCI)	40	(105)
Descrizione delle principali ipotesi		
- Tasso di attualizzazione	0,77%	1,57%
- Tasso di inflazione atteso	1,20%	1,50%

Descrizione delle principali ipotesi attuariali per la valutazione del TFR

I valori relativi alla passività per il Trattamento di Fine Rapporto del personale rinvengono da una apposta perizia attuariale commissionata ad un attuario esterno alla Cassa.

Il modello attuariale di riferimento per la valutazione del TFR ("*Projected Unit Credit Method*") si fonda su diverse ipotesi sia di tipo demografico che economico. Per alcune delle ipotesi utilizzate, ove possibile, si è fatto esplicito riferimento all'esperienza diretta della Cassa, per le altre, si è tenuto conto della "best practice" di riferimento.

In particolare, occorre notare come:

- 1) il Tasso annuo di attualizzazione utilizzato per la determinazione del valore attuale dell'obbligazione è stato desunto, coerentemente con quanto previsto dal par. 83 dello IAS 19, con riferimento all'indice IBoxx Eurozone Corporate AA con *duration* 10+ rilevato alla data della valutazione. A tale fine si è scelto il rendimento avente durata comparabile alla *duration* del collettivo di lavoratori oggetto della valutazione;
- 2) il Tasso annuo di incremento del TFR come previsto dall'art. 2120 del Codice Civile, è pari al 75% dell'inflazione più 1,5 punti percentuali;
- 3) il Tasso annuo di incremento salariale applicato esclusivamente, per le Società con in media meno di 50 dipendenti nel corso del 2006, è stato determinato in base a quanto rilevato dalla Cassa.

Come conseguenza di quanto sopra descritto si riportano di seguito le basi tecniche economiche utilizzate:

- Tasso annuo di attualizzazione: 0,77 %;
 - Tasso annuo di incremento TFR: 2,40 %;
 - Tasso annuo di inflazione: 1,20 %
 - Tasso annuo di incremento salariale reale:
- Dirigenti: 1,00%;
 Quadri: 0,5%;
 Impiegati: 0,5%;
 Operai: 0,5%.

Con riferimento alle basi tecniche demografiche utilizzate si riportano di seguito i relativi riferimenti:

- Decesso: Tabelle di mortalità RG48 pubblicate dalla Ragioneria Generale dello Stato;

- Inabilità: Tavole INPS distinte per età e sesso;
- Pensionamento: 100% al raggiungimento dei requisiti AGO adeguati al D.L. n. 4/2019.

Le frequenze annue di anticipazione (2,00%) e di turnover (1,00%) sono desunte dalle esperienze storiche della Cassa e dalle frequenze scaturenti dall'esperienza dell'attuario incaricato su un rilevante numero di aziende analoghe

In ultima analisi, si riportano le analisi di sensibilità sul Valore Attuariale (*Defined Benefit Obligation* – DBO) di fine periodo utilizzando:

a) un tasso di attualizzazione di +0,25% e di -0,25% rispetto a quello applicato:

- in caso di un incremento dello 0,25%, il Fondo TFR risulterebbe pari a 1.565 migliaia di Euro;
- in caso di un decremento dello 0,25% il Fondo TFR risulterebbe pari a 1.639 migliaia di Euro;

b) un tasso di inflazione di +0,25% e di -0,25% rispetto a quello applicato:

- in caso di un incremento dello 0,25%, il Fondo TFR risulterebbe pari a 1.627 migliaia di Euro;
- in caso di un decremento dello 0,25% il Fondo TFR risulterebbe pari a 1.576 migliaia di Euro;

c) un tasso di turnover di +1% e di -1% rispetto a quello applicato:

- in caso di un incremento dello 1%, il Fondo TFR risulterebbe pari a 1.588 migliaia di Euro;
- in caso di un decremento dello 1% il Fondo TFR risulterebbe pari a 1.616 migliaia di Euro.

SEZIONE 10 – FONDI PER RISCHI E ONERI – VOCE 100

10.1 Fondi per rischi e oneri: composizione

Voci/Valori	Totale 31/12/2019	Totale 31/12/2018
1. Fondi per rischio di credito relativo a impegni e garanzie finanziarie rilasciate	122	603
2. Fondi su altri impegni e altre garanzie rilasciate	347	-
3. Fondi di quiescenza aziendali	-	-
4. Altri fondi per rischi ed oneri	3.554	2.124
4.1 controversie legali e fiscali	415	415
4.2 oneri per il personale	119	142
4.3 altri	3.020	1.567
Totale	4.023	2.727

La voce "Fondi per rischio di credito relativo a impegni e garanzie finanziarie rilasciate" accoglie il valore degli accantonamenti complessivi per rischio di credito a fronte di impegni a erogare fondi e di garanzie finanziarie rilasciate che sono soggetti alle regole di svalutazione dell'IFRS 9 (paragrafo 2.1, lettera e); paragrafo 5.5; appendice A), ivi inclusi le garanzie finanziarie rilasciate e gli impegni a erogare fondi che sono valutati al valore di prima iscrizione al netto dei ricavi complessivi rilevati in conformità all'IFRS 15 (cfr. IFRS 9, paragrafo 4.2.1, lettere c) e d)).

La voce "Fondi su altri impegni e altre garanzie rilasciate" accoglie, invece, il valore degli accantonamenti complessivi a fronte di altri impegni e altre garanzie rilasciate che non sono soggetti alle regole di svalutazione dell'IFRS 9 (IFRS 9, paragrafo 2.1, lettere e) e g)).

10.2 Fondi per rischi e oneri: variazioni annue

	Fondi su altri impegni e altre garanzie rilasciate	Fondi di quiescenza	Altri fondi per rischi ed oneri	Totale
A. Esistenze iniziali	266	-	2.124	2.390
B. Aumenti	94	-	1.924	2.018
B.1 Accantonamento dell'esercizio	94	-	1.124	1.218
B.2 Variazioni dovute al passare del tempo	-	-	-	-
B.3 Variazioni dovute a modifiche del tasso di sconto	-	-	-	-
B.4 Altre variazioni	-	-	800	800
C. Diminuzioni	13	-	494	507
C.1 Utilizzo nell'esercizio	13	-	377	390
C.2 Variazioni dovute a modifiche del tasso di sconto	-	-	-	-
C.3 Altre variazioni	-	-	117	117
D. Rimanenze finali	347	-	3.554	3.901

Si precisa che la tabella sopra riportata espone le variazioni annue relative ai fondi per rischi ed oneri ad eccezione di quelli della voce "fondi per rischio di credito relativo a impegni e garanzie finanziarie rilasciate" che sono rilevati nella tabella A.1.4 della Parte E.

La sottovoce B.1 "Accantonamento dell'esercizio" accoglie l'incremento del debito futuro stimato relativo sia a fondi già esistenti che costituiti nell'esercizio.

La sottovoce B.4 "Altre variazioni" accoglie la quota parte dell'utile del precedente esercizio destinata ad accantonamento al Fondo per Beneficenza e Mutualità.

La sottovoce C.1 "Utilizzi nell'esercizio" si riferisce ai pagamenti effettuati.

La sottovoce C.3 "Altre variazioni" accoglie il decremento dovuto ad una minore stima del debito futuro relativo a fondi già esistenti e i decrementi del fondo per beneficenza e mutualità a seguito dell'utilizzo a fronte delle specifiche destinazioni.

10.3 Fondi per rischio di credito relativo a impegni e garanzie finanziarie rilasciate

	Fondi per rischio di credito relativo a impegni e garanzie finanziarie rilasciate			
	Primo stadio	Secondo stadio	Terzo stadio	Totale
1. Impegni a erogare fondi	45	13	61	119
2. Garanzie finanziarie rilasciate	3	-	-	3
Totale	48	13	61	122

Come evidenziato in precedenza, la presente tabella accoglie il valore degli accantonamenti complessivi per rischio di credito a fronte di impegni a erogare fondi e di garanzie finanziarie rilasciate che sono soggetti alle regole di svalutazione dell'IFRS 9, ivi inclusi le garanzie finanziarie rilasciate e gli impegni a erogare fondi che sono valutati al valore di prima iscrizione al netto dei ricavi complessivi rilevati in conformità all'IFRS 15.

La ripartizione per stadi di rischio dei fondi in argomento è applicata conformemente a quanto previsto dal modello di *impairment* IFRS 9. Al riguardo per informazioni maggiormente dettagliate, si rimanda a quanto riportato nella "Parte A – Politiche contabili" al paragrafo "15.5 Modalità di rilevazione delle perdite di valore" e nella "Parte E – Informazioni sui rischi e relative politiche di copertura".

10.4 Fondi su altri impegni e altre garanzie rilasciate

Come evidenziato in precedenza, i "Fondi su altri impegni e altre garanzie rilasciate" accolgono il valore degli accantonamenti complessivi a fronte di altri impegni e altre garanzie rilasciate che non sono soggetti alle regole di svalutazione dell'IFRS 9.

Alla data di riferimento del presente bilancio, l'importo dei predetti fondi si riferisce esclusivamente all'accantonamento per gli impegni del Fondo di Garanzia dei Depositanti per interventi deliberati e autorizzati dalla Banca d'Italia.

	Fondi su altri impegni e altre garanzie rilasciate	
	31/12/2019	31/12/2018
Fondi su altri impegni a erogare fondi	347	-
Fondi su altre garanzie finanziarie rilasciate	-	-
Totale	347	-

10.5 Fondi di quiescenza aziendali a benefici definiti

La Cassa non ha fattispecie relative a fondi di quiescenza a benefici definiti.

10.6 Fondi per rischi ed oneri - altri fondi

Voci di Bilancio	31/12/2019	31/12/2018
Altri fondi per rischi e oneri		
1. Fondo per rischi su revocatorie	-	45
2. Fondo per beneficenza e mutualità	1.593	910
3. Rischi e oneri del personale	120	142
4. Controversie legali e fiscali	415	415
5. Altri fondi per rischi e oneri	1.426	612
Totale	3.554	2.124

La voce "Altri fondi per rischi e oneri" è costituita da:

- il fondo di beneficenza e mutualità per 1.593 migliaia di Euro che trae origine dallo statuto sociale (art. 49). Lo stanziamento viene annualmente determinato, in sede di destinazione di utili, dall'Assemblea dei soci; il relativo utilizzo viene deciso dal Consiglio di Amministrazione. Il fondo non è stato attualizzato in quanto il suo utilizzo è previsto nel corso dell'anno successivo;

- oneri per il personale, per 119 mila Euro. L'importo esposto nella sottovoce 3 "rischi e oneri per il personale" si riferisce tutto al premio di anzianità/fedeltà relativo all'onere finanziario, determinato in base a valutazione attuariale, che la Cassa dovrà sostenere, negli anni futuri, in favore del personale dipendente in relazione all'anzianità di servizio;

- stanziamenti che fronteggiano le perdite presunte sulle cause passive legali per 415 mila Euro. La natura delle cause passive legali è ampia e diversificata. Infatti, pur avendo in comune, in linea di massima, una domanda di tipo risarcitorio nei confronti della Cassa, esse traggono origine da eventi anche molto diversi fra loro. In via semplificativa, le più ricorrenti cause sono relative alla contestazione sugli interessi (anatocismo, usura, tasso non concordato, ecc.), allo svolgimento dei servizi di investimento ed all'errata negoziazione di assegni. La Cassa ha in corso una causa per anatocismo che si prevede possa chiudersi in tempi brevi. Riguardo all'ammontare dell'esborso prevedibile, l'ipotesi formulata per i giudizi con esito di soccombenza probabile si riferisce al complessivo esborso stimato. Si precisa, anche in relazione a quanto prima specificato, che sia l'importo che il momento di prevedibile esborso, deve necessariamente considerarsi indicativo, in quanto, specialmente per i giudizi di natura risarcitoria, è assai ampia la discrezionalità del giudice nella valutazione del danno;

- altri fondi per rischi ed oneri per 1.426 migliaia di Euro comprende: impegno per 200 mila Euro relativo a competenze del personale inerente la stima dell'erogazione del premio di risultato per il personale dipendente ed il premio annuale per i dirigenti per l'esercizio 2019; 100 mila Euro come accantonamento prudenziale a fronte degli eventuali esborsi futuri per contenziosi con la clientela correlati ad adempimenti normativi; 43 mila Euro relativo all'accantonamento per intervento del Fondo di Garanzia Istituzionale del Credito Cooperativo a favore della soluzione della crisi Credit Veneto; 168 mila Euro quale accantonamento a fronte di possibili perdite derivanti da rettifiche di valore sui finanziamenti erogati verso il Fondo Temporaneo del Credito Cooperativo ed il Fondo Garanzia dei Depositanti, per l'acquisizione di portafogli di crediti in sofferenza di Consorelle in difficoltà; 900 mila Euro quale accantonamento per attivazione di un Fondo esuberato personale dipendente cui mancano pochi anni per il raggiungimento dei requisiti pensionabili; 15 mila Euro quale accantonamento per spese di competenza dell'esercizio la cui stima risulti incerta.

Per quanto concerne l'attualizzazione dei fondi rischi e oneri, considerando che al 31 dicembre 2019 il livello dei tassi zero coupon è inferiore a zero per tutte le scadenze fino al quinto anno, in conformità a quanto indicato dai principi contabili di Gruppo (par. 2.10.2.2 "valutazione successiva" del capitolo 2.10 "fondi, passività e attività potenziali") e nel presupposto che non vi siano ipotesi di esborso superiore ai cinque anni, non è stata effettuata.

SEZIONE 11 – AZIONI RIMBORSABILI – VOCE 120

La Cassa non ha emesso azioni rimborsabili.

SEZIONE 12 – PATRIMONIO DELL'IMPRESA – VOCI 110, 130, 140, 150, 160, 170 E 180

12.1 “Capitale” e “Azioni proprie”: composizione

Voci di Bilancio	31/12/2019			31/12/2018		
	Numero azioni emesse	Numero azioni sottoscritte e non ancora liberate	Totale	Numero azioni emesse	Numero azioni sottoscritte e non ancora liberate	Totale
A. Capitale						
A.1 Azioni ordinarie	157.730	-	157.730	139.309	-	139.309
A.2 Azioni privilegiate	-	-	-	-	-	-
A.3 Azioni altre	-	-	-	-	-	-
Totale A	157.730	-	157.730	139.309	-	139.309
B. Azioni proprie						
B.1 Azioni ordinarie	-	-	-	-	-	-
B.2 Azioni privilegiate	-	-	-	-	-	-
B.3 Azioni altre	-	-	-	-	-	-
Totale B	-	-	-	-	-	-
Totale A+B	157.730	-	157.730	139.309	-	139.309

La Cassa ha emesso esclusivamente azioni ordinarie in ragione del capitale sociale sottoscritto pari a 1.629 migliaia di Euro. Non vi sono azioni sottoscritte e non ancora liberate.

Non vi sono azioni proprie in portafoglio.

12.2 Capitale - Numero azioni: variazioni annue

Voci/Tipologie	Ordinarie	Altre
A. Azioni esistenti all'inizio dell'esercizio	139.309	-
- interamente liberate	139.309	-
- non interamente liberate	-	-
A.1 Azioni proprie (-)	-	-
A.2 Azioni in circolazione: esistenze iniziali	139.309	-
B. Aumenti	25.715	-
B.1 Nuove emissioni	5.488	-
- a pagamento:	5.488	-
- operazioni di aggregazioni di imprese	-	-
- conversione di obbligazioni	-	-
- esercizio di warrant	-	-
- altre	5.488	-
- a titolo gratuito:	-	-
- a favore dei dipendenti	-	-
- a favore degli amministratori	-	-
- altre	-	-
B.2 Vendita di azioni proprie	-	-
B.3 Altre variazioni	20.227	-
C. Diminuzioni	7.294	-
C.1 Annullamento	-	-
C.2 Acquisto di azioni proprie	-	-
C.3 Operazioni di cessione di imprese	-	-
C.4 Altre variazioni	7.294	-
D. Azioni in circolazione: rimanenze finali	157.730	-
D.1 Azioni proprie (+)	-	-
D.2 Azioni esistenti alla fine dell'esercizio	157.730	-
- interamente liberate	157.730	-
- non interamente liberate	-	-

Il valore nominale della singola azione espresso al centesimo di Euro è pari a 10,33.

Nella sottovoce B.3 "Altre variazioni" è ricompreso il numero di azioni assegnate a seguito del ritorno degli utili destinati a capitale sociale.

12.3 Capitale: altre informazioni

Voce	31/12/2019	31/12/2018
Valore nominale per azione		
Interamente liberate		
Numero	157.730	139.309
Valore	10,33	10,33
Contratti in essere per la vendita di azioni		
Numero di azioni sotto contratto	-	-
Valore complessivo	-	-

12.4 Riserve di utili: altre informazioni

Voci/Componenti	Importo	Quota disponibile	Possibilità di utilizzo
a) Riserva legale	68.564	68.564	B: per copertura di perdite
b) Riserva straordinaria	-	-	-
c) Riserva statutaria	-	-	-
d) Altre riserve	126	126	B: per copertura di perdite
Totale	68.690	68.690	-

La normativa di settore di cui all'art. 37 del D.Lgs. 385/93 e lo Statuto prevedono la costituzione obbligatoria della riserva legale.

La riserva legale è costituita con accantonamento di almeno il 70% degli utili netti di esercizio.

La riserva legale risulta indivisibile e indisponibile per la Cassa, ad eccezione dell'utilizzo per la copertura di perdite di esercizio, al pari delle altre riserve di utili iscritte nel Patrimonio, in ragione dei vincoli di legge e di Statuto.

Alla riserva legale viene inoltre accantonata la quota parte degli utili netti residui dopo le altre destinazioni previste dalla legge, dalla normativa di settore e dallo Statuto, deliberate dall'Assemblea.

Con riferimento alle riserve da valutazione, indisponibili, ove positive, ai sensi dell'art.6 del D.Lgs. n.38/2005, si precisa quanto segue:

- le riserve da valutazione degli strumenti finanziari valutate al *fair value* con impatto sulla redditività complessiva, rappresentano gli utili o le perdite derivanti da una variazione di *fair value* dell'attività finanziaria citata;
- le riserve da utili/perdite attuariali IAS 19 sono relative alla valutazione trattamento fine rapporto.

Ai sensi dell'art. 2427 comma 22-septies, del Codice Civile per la proposta di destinazione dell'utile d'esercizio si rimanda a quanto esposto nella Relazione sulla Gestione al capitolo "Proposta di destinazione del risultato di esercizio".

12.5 Strumenti di capitale: composizione e variazioni annue

Non sussistono strumenti rappresentativi di patrimonio netto diversi dal capitale e dalle riserve.

12.6 Altre informazioni

Non sussistono altre informazioni su strumenti rappresentativi di patrimonio netto diversi dal capitale e dalle riserve.

ALTRE INFORMAZIONI

1. Impegni e garanzie finanziarie rilasciate (diversi da quelli designati al *fair value*)

	Valore nominale su impegni e garanzie finanziarie rilasciate			Totale 31/12/2019	Totale 31/12/2018
	Primo stadio	Secondo stadio	Terzo stadio		
1. Impegni a erogare fondi	84.287	6.321	492	91.100	95.826
a) Banche Centrali	-	-	-	-	-
b) Amministrazioni pubbliche	-	-	-	-	-
c) Banche	-	-	-	-	-
d) Altre società finanziarie	49	0	-	49	-
e) Società non finanziarie	71.960	5.620	489	78.069	81.980
f) Famiglie	12.278	701	3	12.982	13.846
2. Garanzie finanziarie rilasciate	7.291	237	-	7.528	3.068
a) Banche Centrali	-	-	-	-	-
b) Amministrazioni pubbliche	-	-	-	-	-
c) Banche	1.627	-	-	1.627	2.563
d) Altre società finanziarie	26	-	-	26	-
e) Società non finanziarie	4.297	191	-	4.488	375
f) Famiglie	1.341	46	-	1.387	130

Nella presente tabella figurano gli impegni a erogare fondi e le garanzie finanziarie rilasciate che sono soggetti alle regole di svalutazione dell'IFRS 9. Sono esclusi gli impegni a erogare fondi e le garanzie finanziarie rilasciate che sono considerati come derivati, nonché gli impegni a erogare fondi e le garanzie finanziarie rilasciate che sono designati al *fair value*. Gli "impegni a erogare fondi" sono gli impegni che possono dar luogo a rischi di credito che sono soggetti alle regole di svalutazione dell'IFRS 9 (ad esempio, i margini disponibili su linee di credito concesse alla clientela o a banche).

2. Altri impegni e altre garanzie rilasciate

Alla data di riferimento del presente bilancio, tale fattispecie risulta essere non presente.

3. Attività costituite a garanzia di proprie passività e impegni

Portafogli	Importo 31/12/2019	Importo 31/12/2018
1. Attività finanziarie valutate al <i>fair value</i> con impatto a conto economico	-	-
2. Attività finanziarie valutate al <i>fair value</i> con impatto sulla redditività complessiva	-	-
3. Attività finanziarie valutate al costo ammortizzato	14.573	17.462
4. Attività materiali	-	-
di cui: attività materiali che costituiscono rimanenze	-	-

Nella voce 3 sono stati iscritti i valori di bilancio dei titoli utilizzati a garanzia delle linee di credito concesse alla Cassa da Cassa Centrale Banca.

4. Gestione e intermediazione per conto terzi

Tipologia servizi	Importo
1. Esecuzione di ordini per conto della clientela	-
a) acquisti	-
1. regolati	-
2. non regolati	-
b) vendite	-
1. regolate	-
2. non regolate	-
2. Gestioni individuale di portafogli	-
3. Custodia e amministrazione di titoli	309.880
a) titoli di terzi in deposito: connessi con lo svolgimento di banca depositaria (escluse le gestioni di portafogli)	-
1. titoli emessi dalla banca che regide il bilancio	-
2. altri titoli	-
b) titoli di terzi in deposito (escluse gestioni di portafogli): altri	99.566
1. titoli emessi dalla banca che regide il bilancio	4.648
2. altri titoli	94.918
c) titoli di terzi depositati presso terzi	96.307
d) titoli di proprietà depositati presso terzi	210.314
4. Altre operazioni	139.479

La Cassa non ha effettuato servizi di intermediazione per conto terzi e non gestisce patrimoni per conto di altri soggetti.

Gli importi di cui al punto 3. si riferiscono al valore nominale dei titoli; la sottovoce b) comprende anche titoli in deposito a garanzia per 734 mila euro.

5. Attività finanziarie oggetto di compensazione in bilancio, oppure soggette ad accordi-quadro di compensazione o ad accordi similari

Forme tecniche	Ammontare lordo delle attività finanziarie (a)	Ammontare delle passività finanziarie compensato in bilancio (b)	Ammontare netto delle attività finanziarie riportato in bilancio (c=a-b)	Ammontari correlati non oggetto di compensazione in Bilancio		Ammontare netto (=c-d-e) 31/12/2019	Ammontare netto 31/12/2018
				Strumenti finanziari (d)	Depositi di contante ricevuti in garanzia (e)		
1. Derivati	31	-	31	-	-	(31)	(42)
2. Pronti contro termine	-	-	-	-	-	-	-
3. Prestito titoli	-	-	-	-	-	-	-
4. Altre	-	-	-	-	-	-	-
Totale 31/12/2019	31	-	31	-	-	(31)	X
Totale 31/12/2018	66	-	66	24	-	X	(42)

6. Passività finanziarie oggetto di compensazione in bilancio, oppure soggette ad accordi-quadro di compensazione o ad accordi similari

Forme tecniche	Ammontare lordo delle passività finanziarie (a)	Ammontare delle attività finanziarie compensato in bilancio (b)	Ammontare netto delle passività finanziarie riportato in bilancio (c=a-b)	Ammontari correlati non oggetto di compensazione in bilancio		Ammontare netto (=c-d-e) 31/12/2019	Ammontare netto 31/12/2018
				Strumenti finanziari (d)	Depositi di contante posti a garanzia (e)		
1. Derivati	929	-	929	-	1.180	(251)	269
2. Pronti contro termine	-	-	-	-	-	-	-
3. Prestito titoli	-	-	-	-	-	-	-
4. Altri	-	-	-	-	-	-	-
Totale 31/12/2019	929	-	929	-	1.180	(251)	X
Totale 31/12/2018	269	-	269	-	-	X	269

I contratti derivati OTC e le operazioni con regolamento a lungo termine stipulati con Cassa Centrale Banca contemplano una clausola di compensazione bilaterale che, pur non dando luogo a novazione, prevede la formazione di un'unica obbligazione, corrispondente al saldo netto di tutte le operazioni incluse nell'accordo stesso, di modo che, nel caso di inadempimento della controparte per insolvenza, bancarotta, liquidazione o per qualsiasi altra circostanza, la Cassa ha il diritto di ricevere o l'obbligo di versare soltanto l'importo netto dei valori positivi e negativi ai prezzi correnti di mercato delle singole operazioni compensate.

La Cassa ha stipulato con Cassa Centrale Banca un accordo di marginazione che prevede lo scambio di margini (garanzie) tra le controparti del contratto con periodicità giornaliera sulla base della valorizzazione delle posizioni in essere sulla base dei valori di mercato rilevati nel giorno di riferimento (ovvero il giorno lavorativo immediatamente precedente al giorno di valorizzazione). La valorizzazione delle garanzie oggetto di trasferimento da una parte all'altra tiene conto del valore netto delle posizioni in essere, del valore delle eventuali garanzie precedentemente costituite in capo a una delle due parti nonché del valore cauzionale (livello minimo di trasferimento). In particolare, l'accordo di marginazione prevede un ammontare minimo di trasferimento, a favore di entrambe le parti, pari a 250 mila euro.

Inoltre le soglie minime di esposizione (c.d. *threshold*) sono pari a zero. Le garanzie (margini) avranno ad oggetto:

- denaro, nell'ipotesi in cui sia la Cassa a dover prestare garanzie;
- titoli obbligazionari (governativi italiani), nell'ipotesi in cui sia Cassa Centrale Banca ad essere datrice di garanzia.

Ai fini del D.Lgs. 21 maggio 2004, n. 170 l'accordo di collateralizzazione è un "contratto di garanzia finanziaria" e il margine è costituito in pegno ai sensi dell'articolo 5 della medesima legislazione.

7. Operazioni di prestito titoli

La Cassa non ha effettuato operazioni di prestito titoli.

8. Informativa sulle attività a controllo congiunto

Alla data di riferimento del presente bilancio la Cassa non presenta attività a controllo congiunto.



PARTE C
Informazioni
sul Conto
Economico

SEZIONE 1 – INTERESSI – VOCI 10 E 20

1.1 Interessi attivi e proventi assimilati: composizione

Voci/Forme tecniche	Titoli di debito	Finanziamenti	Altre operazioni	Totale 31/12/2019	Totale 31/12/2018
1. Attività finanziarie valutate al fair value con impatto a conto economico:	-	-	-	-	-
1.1 Attività finanziarie detenute per la negoziazione	-	-	-	-	-
1.2 Attività finanziarie designate al fair value	-	-	-	-	-
1.3 Altre attività finanziarie obbligatoriamente valutate al fair value	-	-	-	-	-
2. Attività finanziarie valutate al fair value con impatto sulla redditività complessiva	421	-	X	421	868
3. Attività finanziarie valutate al costo ammortizzato:	2.033	7.043	X	9.076	9.224
3.1 Crediti verso banche	53	53	X	106	57
3.2 Crediti verso clientela	1.980	6.990	X	8.970	9.167
4. Derivati di copertura	X	X	-	-	-
5. Altre attività	X	X	-	-	-
6. Passività finanziarie	X	X	X	10	-
Totale	2.454	7.043	-	9.507	10.092
di cui: interessi attivi su attività finanziarie impaired	-	156	-	156	829
di cui: interessi attivi su leasing finanziario	-	-	-	-	-

Nella riga "di cui: interessi attivi su attività finanziarie *impaired*" sono indicati gli interessi determinati sulla base del tasso di interesse effettivo, ivi inclusi quelli dovuti al trascorrere del tempo.

Nella colonna "Finanziamenti", relativamente alla sottovoce 3.1 "Crediti verso Banche", sono riportati gli interessi attivi riferiti alle seguenti forme tecniche:

- conti correnti per 3 mila Euro;
- mutui per 5 mila Euro;
- depositi vincolati per 45 mila Euro.

Nella colonna "Finanziamenti", relativamente alla sottovoce 3.2 "Crediti verso clientela", sono riportati gli interessi attivi riferiti alle seguenti forme tecniche:

- conti correnti per 729 mila Euro;
- mutui per 5.578 migliaia di Euro;
- anticipi sbf per 457 mila Euro;
- portafoglio di proprietà per 13 mila Euro;
- altri finanziamenti per 213 mila Euro.

1.2 Interessi attivi e proventi assimilati: altre informazioni

1.2.1 Interessi attivi su attività finanziarie in valuta

Voci di Bilancio	31/12/2019	31/12/2018
Interessi attivi su attività finanziarie in valuta	10	-

1.3 Interessi passivi e oneri assimilati: composizione

Voci/Forme tecniche	Debiti	Titoli	Altre operazioni	Totale 31/12/2019	Totale 31/12/2018
1. Passività finanziarie valutate al costo ammortizzato	(482)	(567)		(1.049)	(1.532)
1.1 Debiti verso banche centrali	-	X	X	-	-
1.2 Debiti verso banche	-	X	X	-	(136)
1.3 Debiti verso clientela	(482)	X	X	(482)	(624)
1.4 Titoli in circolazione	X	(567)	X	(567)	(772)
2. Passività finanziarie di negoziazione	-	-	-	-	-
3. Passività finanziarie designate al fair value	-	-	-	-	-
4. Altre passività e fondi	X	X	-	-	-
5. Derivati di copertura	X	X	(178)	(178)	(198)
6. Attività finanziarie	X	X	X	(34)	(35)
Totale	(482)	(567)	(178)	(1.261)	(1.765)
di cui: interessi passivi relativi ai debiti per leasing	-	-	-	-	-

Nella voce 1.3 "Debiti verso clientela", colonna "Debiti" sono compresi interessi su:

- conti correnti per 422 mila Euro;
- depositi per 54 mila Euro.

Nella voce 1.4 "Titoli in circolazione", colonna "Titoli" sono compresi interessi su:

- obbligazioni emesse per 143 mila Euro;
- certificati di deposito per 424 mila Euro.

La voce 5 "Derivati di copertura" colonna "Altre operazioni" riguarda l'importo netto negativo dei differenziali relativi a contratti di copertura secondo le regole di *hedge accounting* previste dallo IAS 39.

La voce 6 "Attività finanziarie" riguarda proventi attivi con segno negativo relativi ai titoli di debito di Banche Centrali presenti nel portafoglio HTCS.

1.4 Interessi passivi e oneri assimilati: altre informazioni

1.4.1 Interessi passivi su passività in valuta

Alla data di riferimento del bilancio vi sono interessi passivi su passività in valuta per un controvalore pari a 16 euro.

1.5 Differenziali relativi alle operazioni di copertura

Voci	Totale 31/12/2019	Totale 31/12/2018
A. Differenziali positivi relativi a operazioni di copertura	-	-
B. Differenziali negativi relativi a operazioni di copertura	(178)	(198)
C. Saldo (A-B)	(178)	(198)

SEZIONE 2 – COMMISSIONI - VOCI 40 E 50

2.1 Commissioni attive: composizione

Tipologia servizi/Valori	Totale 31/12/2019	Totale 31/12/2018
a) garanzie rilasciate	78	60
b) derivati su crediti	-	-
c) servizi di gestione, intermediazione e consulenza:	608	491
1. negoziazione di strumenti finanziari	-	-
2. negoziazione di valute	5	4
3. gestioni individuali di portafogli	-	-
4. custodia e amministrazione di titoli	-	-
5. banca depositaria	-	-
6. collocamento di titoli	311	325
7. attività di ricezione e trasmissione di ordini	207	108
8. attività di consulenza	-	-
8.1. in materia di investimenti	-	-
8.2. in materia di struttura finanziaria	-	-
9. distribuzione di servizi di terzi	85	54
9.1. gestioni di portafogli	7	6
9.1.1. individuali	7	6
9.1.2. collettive	-	-
9.2. prodotti assicurativi	27	17
9.3. altri prodotti	51	31
d) servizi di incasso e pagamento	1.005	914
e) servizi di servicing per operazioni di cartolarizzazione	-	-
f) servizi per operazioni di factoring	-	-
g) esercizio di esattorie e ricevitorie	-	-
h) attività di gestione di sistemi multilaterali di negoziazione	-	-
i) tenuta e gestione dei conti correnti	1.263	1.264
j) altri servizi	44	34
Totale	2.998	2.763

Nella sottovoce i) "tenuta e gestione dei conti correnti" confluiscono le commissioni per il servizio di messa a disposizione fondi pari a 580 mila Euro.

2.1Bis Commissioni Attive: dettaglio Altri servizi

Tipologia dei servizi	31/12/2019	31/12/2018
Commissioni per servizi bancomat	-	-
Canoni per cassette di sicurezza	6	6
Commissioni per carte di credito	-	-
Altri servizi	38	28
Totale altri servizi	44	34

2.2 Commissioni attive: canali distributivi dei prodotti e servizi

Canali/Valori	Totale 31/12/2019	Totale 31/12/2018
a) presso propri sportelli:	397	379
1. gestioni di portafogli	-	-
2. collocamento di titoli	312	325
3. servizi e prodotti di terzi	85	54
b) offerta fuori sede:	-	-
1. gestioni di portafogli	-	-
2. collocamento di titoli	-	-
3. servizi e prodotti di terzi	-	-
c) altri canali distributivi:	-	-
1. gestioni di portafogli	-	-
2. collocamento di titoli	-	-
3. servizi e prodotti di terzi	-	-

2.2 bis. Commissioni attive: tipologia e tempistica di rilevazione

Tipologia dei servizi	31/12/2019			31/12/2018		
	In un determinato momento del tempo	Lungo un periodo di tempo	Totale	In un determinato momento del tempo	Lungo un periodo di tempo	Totale
a) garanzie rilasciate	-	78	78	-	60	60
b) derivati su crediti	-	-	-	-	-	-
c) servizi di gestione, intermediazione e consulenza	272	336	608	195	296	491
d) servizi di incasso e pagamento	158	847	1.005	147	767	914
e) servizi di servicing per operazioni di cartolarizzazioni	-	-	-	-	-	-
f) servizi per operazioni di factoring	-	-	-	-	-	-
g) esercizio di esattorie e ricevitorie	-	-	-	-	-	-
h) attività di gestione di sistemi multilaterali di negoziazione	-	-	-	-	-	-
i) tenuta e gestione dei conti corrente	-	1.263	1.263	-	1.264	1.264
j) altri servizi	8	36	44	8	26	34
Totale	438	2.560	2.998	350	2.413	2.763

2.3 Commissioni passive: composizione

Servizi/Valori	Totale 31/12/2019	Totale 31/12/2018
a) garanzie ricevute	(11)	(7)
b) derivati su crediti	-	-
c) servizi di gestione e intermediazione:	(52)	(26)
1. negoziazione di strumenti finanziari	(29)	-
2. negoziazione di valute	-	-
3. gestioni di portafogli:	-	-
3.1 proprie	-	-
3.2 delegate a terzi	-	-
4. custodia e amministrazione di titoli	(23)	(19)
5. collocamento di strumenti finanziari	-	(7)
6. offerta fuori sede di strumenti finanziari, prodotti e servizi	-	-
d) servizi di incasso e pagamento	(199)	(230)
e) altri servizi	(26)	(7)
Totale	(288)	(270)

2.3Bis Commissioni passive: dettaglio Altri servizi

Tipologia dei servizi	31/12/2019	31/12/2018
Commissioni per servizi bancomat	-	-
Canoni per cassette di sicurezza	-	-
Commissioni per carte di credito	-	-
Altri servizi	(26)	(8)
Totale altri servizi	(26)	(8)

SEZIONE 3 – DIVIDENDI E PROVENTI SIMILI - VOCE 70

3.1 Dividendi e proventi simili: composizione

Alla data di riferimento del bilancio la Cassa non ha rilevato dividendi e proventi simili e pertanto la presente sezione non viene compilata.

SEZIONE 4 – RISULTATO NETTO DELL'ATTIVITÀ DI NEGOZIAZIONE - VOCE 80

4.1 Risultato netto dell'attività di negoziazione: composizione

Operazioni/Componenti reddituali	Plusvalenze (A)	Utili da negoiazione (B)	Minusvalenze (C)	Perdite da negoiazione (D)	Risultato netto [(A+B) - (C+D)]
1. Attività finanziarie di negoziazione	-	-	-	-	-
1.1 Titoli di debito	-	-	-	-	-
1.2 Titoli di capitale	-	-	-	-	-
1.3 Quote di O.I.C.R.	-	-	-	-	-
1.4 Finanziamenti	-	-	-	-	-
1.5 Altre	-	-	-	-	-
2. Passività finanziarie di negoziazione	-	-	-	-	-
2.1 Titoli di debito	-	-	-	-	-
2.2 Debiti	-	-	-	-	-
2.3 Altre	-	-	-	-	-
3. Attività e passività finanziarie: differenze di cambio	X	X	X	X	64
4. Strumenti derivati	-	-	-	-	(55)
4.1 Derivati finanziari:	-	-	-	-	(55)
- Su titoli di debito e tassi di interesse	-	-	-	-	-
- Su titoli di capitale e indici azionari	-	-	-	-	-
- Su valute e oro	X	X	X	X	(55)
- Altri	-	-	-	-	-
4.2 Derivati su crediti	-	-	-	-	-
di cui: coperture naturali connesse con la fair value option	X	X	X	X	-
Totale	-	-	-	-	9

Gli utili (perdite) da negoziazione e le plusvalenze (minusvalenze) da valutazione sono esposti a saldi aperti per tipologie di strumenti finanziari.

Nel "risultato netto" delle "Attività e passività finanziarie: differenze di cambio" è riportato il saldo, positivo o negativo, delle variazioni di valore delle attività e delle passività finanziarie denominate in valuta; in esso sono compresi gli utili e le perdite derivanti dalla negoziazione di valute.

SEZIONE 5 – RISULTATO NETTO DELL'ATTIVITÀ DI COPERTURA - VOCE 90

5.1 Risultato netto dell'attività di copertura: composizione

Componenti reddituali/Valori	Totale 31/12/2019	Totale 31/12/2018
A. Proventi relativi a:		
A.1 Derivati di copertura del fair value	31	21
A.2 Attività finanziarie coperte (fair value)	1.560	701
A.3 Passività finanziarie coperte (fair value)	-	-
A.4 Derivati finanziari di copertura dei flussi finanziari	-	-
A.5 Attività e passività in valuta	-	-
Totale proventi dell'attività di copertura (A)	1.591	722
B. Oneri relativi a:		
B.1 Derivati di copertura del fair value	(770)	(169)
B.2 Attività finanziarie coperte (fair value)	(1.000)	(602)
B.3 Passività finanziarie coperte (fair value)	-	-
B.4 Derivati finanziari di copertura dei flussi finanziari	-	-
B.5 Attività e passività in valuta	-	-
Totale oneri dell'attività di copertura (B)	(1.770)	(771)
C. Risultato netto dell'attività di copertura (A - B)	(179)	(49)
di cui: risultato delle coperture su posizioni nette	-	-

La Cassa si avvale della possibilità, prevista in sede di introduzione dell'IFRS 9, di continuare ad applicare integralmente le previsioni del principio contabile IAS 39 in tema di "hedge accounting" (nella versione carved out omologata dalla Commissione Europea) per ogni tipologia di copertura. Come conseguenza, nella tabella sopra riportata, non è valorizzata la riga "di cui: risultato delle coperture su posizioni nette" prevista per coloro che applicano il principio contabile IFRS 9 anche per le coperture.

SEZIONE 6 – UTILI (PERDITE) DA CESSIONE/RIACQUISTO – VOCE 100

6.1 Utili (Perdite) da cessione/riacquisto: composizione

Voci/Componenti reddituali	Totale 31/12/2019			Totale 31/12/2018		
	Utili	Perdite	Risultato netto	Utili	Perdite	Risultato netto
A. Attività finanziarie						
1. Attività finanziarie valutate al costo ammortizzato	892	-	892	384	(113)	271
1.1 Crediti verso banche	13	-	13	-	(113)	(113)
1.2 Crediti verso clientela	879	-	879	384	-	384
2. Attività finanziarie valutate al fair value con impatto sulla redditività complessiva	68	-	68	453	(38)	415
2.1 Titoli di debito	68	-	68	453	(38)	415
2.2 Finanziamenti	-	-	-	-	-	-
Totale attività (A)	960	-	960	837	(151)	686
B. Passività finanziarie valutate al costo ammortizzato						
1. Debiti verso banche	-	-	-	-	-	-
2. Debiti verso clientela	-	-	-	-	-	-
3. Titoli in circolazione	-	-	-	3	-	3
Totale passività (B)	-	-	-	3	-	3

Gli utili realizzati su cessioni e riacquisti di crediti verso clientela si riferiscono a titoli di stato.

SEZIONE 7 – RISULTATO NETTO DELLE ALTRE ATTIVITÀ E PASSIVITÀ FINANZIARIE VALUTATE AL FAIR VALUE CON IMPATTO A CONTO ECONOMICO – VOCE 110

7.1 Variazione netta di valore delle altre attività e passività finanziarie valutate al fair value con impatto a conto economico: composizione delle attività e passività finanziarie designate al fair value

Alla data di riferimento del bilancio la Cassa non ha iscritto utili o perdite di attività/ passività finanziarie designate al fair value.

7.2 Variazione netta di valore delle altre attività e passività finanziarie valutate al fair value con impatto a conto economico: composizione delle altre attività finanziarie obbligatoriamente valutate al fair value

Operazioni/Componenti reddituali	Plusvalenze (A)	Utili da realizzo (B)	Minusvalenze (C)	Perdite da realizzo (D)	Risultato netto [(A+B) - (C+D)]
1. Attività finanziarie	60	1	(42)	-	19
1.1 Titoli di debito	-	-	-	-	-
1.2 Titoli di capitale	-	-	-	-	-
1.3 Quote di O.I.C.R.	3	1	-	-	4
1.4 Finanziamenti	57	-	(42)	-	15
2. Attività finanziarie in valuta: differenze di cambio	X	X	X	X	-
Totale	60	1	(42)	-	19

Le plusvalenze/minusvalenze sono attribuibili ai finanziamenti erogati a favore del Fondo Temporaneo del Credito Cooperativo e del Fondo Garanzia dei Depositanti, nell'ambito degli interventi a sostegno delle Consorelle in difficoltà.

SEZIONE 8 – RETTIFICHE/RIPRESE DI VALORE NETTE PER RISCHIO DI CREDITO – VOCE 130

8.1 Rettifiche di valore nette per rischio di credito relativo ad attività finanziarie valutate al costo ammortizzato: composizione

Operazioni/Componenti reddituali	Rettifiche di valore (1)			Riprese di valore (2)		Totale 31/12/2019	Totale 31/12/2018
	Primo e secondo stadio	Terzo stadio		Primo e secondo stadio	Terzo stadio		
		Write-off	Altre				
A. Crediti verso banche	(95)	-	-	56	-	(39)	16
- Finanziamenti	(3)	-	-	1	-	(2)	1
- Titoli di debito	(92)	-	-	55	-	(37)	15
di cui: crediti impaired acquisiti o originati	-	-	-	-	-	-	-
B. Crediti verso clientela	(604)	(457)	(3.394)	1.726	2.230	(499)	705
- Finanziamenti	(547)	(457)	(3.394)	1.595	2.230	(573)	901
- Titoli di debito	(57)	-	-	131	-	74	(196)
di cui: crediti impaired acquisiti o originati	-	-	-	-	-	-	-
Totale	(699)	(457)	(3.394)	1.782	2.230	(538)	721

8.2 Rettifiche di valore nette per rischio di credito relativo ad attività finanziarie valutate al fair value con impatto sulla redditività complessiva: composizione

Operazioni/Componenti reddituali	Rettifiche di valore (1)			Riprese di valore (2)		Totale 31/12/2019	Totale 31/12/2018
	Primo e secondo stadio	Terzo stadio		Primo e secondo stadio	Terzo stadio		
		Write-off	Altre				
A. Titoli di debito	(6)	-	-	57	-	51	(61)
B. Finanziamenti	-	-	-	-	-	-	-
- Verso clientela	-	-	-	-	-	-	-
- Verso banche	-	-	-	-	-	-	-
di cui: attività finanziarie impaired acquisite o originate	-	-	-	-	-	-	-
Totale	(6)	-	-	57	-	51	(61)

SEZIONE 9 – UTILI/PERDITE DA MODIFICHE CONTRATTUALI SENZA CANCELLAZIONI – VOCE 140

9.1 Utili (perdite) da modifiche contrattuali: composizione

Nell'ambito della presente voce sono state rilevate perdite da modifiche contrattuali senza cancellazioni per 7 mila Euro.

SEZIONE 10 – SPESE AMMINISTRATIVE – VOCE 160

10.1 Spese per il personale: composizione

Tipologia di spese/Valori	Totale 31/12/2019	Totale 31/12/2018
1) Personale dipendente	(4.819)	(4.650)
a) salari e stipendi	(3.338)	(3.236)
b) oneri sociali	(845)	(811)
c) indennità di fine rapporto	(177)	(167)
d) spese previdenziali	-	-
e) accantonamento al trattamento di fine rapporto del personale	(102)	(104)
f) accantonamento al fondo trattamento di quiescenza e obblighi simili:	-	-
- a contribuzione definita	-	-
- a benefici definiti	-	-
g) versamenti ai fondi di previdenza complementare esterni:	(158)	(158)
- a contribuzione definita	(158)	(158)
- a benefici definiti	-	-
h) costi derivanti da accordi di pagamento basati su propri strumenti patrimoniali	-	-
i) altri benefici a favore dei dipendenti	(199)	(174)
2) Altro personale in attività	-	-
3) Amministratori e sindaci	(162)	(99)
4) Personale collocato a riposo	-	-
5) Recupero di spese per dipendenti distaccati presso altre aziende	-	-
6) Rimborsi di spese per dipendenti di terzi distaccati presso la società	-	-
Totale	(4.981)	(4.749)

Nella sottovoce "c) indennità di fine rapporto" sono ricomprese le quote relative al trattamento di fine rapporto maturato nell'esercizio e destinate al Fondo di previdenza di categoria, per 170 mila Euro.

La sottovoce "e) accantonamento al trattamento di fine rapporto del personale" comprende:

- valore attuariale (Service Cost - CSC) pari a 79 mila Euro;
- onere finanziario figurativo (Interest Cost - IC) pari a 19 mila Euro.

Nella voce "3) Amministratori e sindaci" sono compresi i compensi, ivi inclusi gli oneri previdenziali a carico dell'azienda, degli Amministratori per 108 mila euro e del Collegio Sindacale per 54 mila Euro.

10.2 Numero medio dei dipendenti per categoria

Personale dipendente (a+b+c)	65,25	67,5
a) dirigenti	1,25	2,0
b) quadri direttivi	21,5	22,0
c) restante personale dipendente	42,5	43,5
Altro personale	0	0

Il numero medio è calcolato come media ponderata dei dipendenti dove il peso è dato dal numero di mesi lavorati sull'anno.

Per i dipendenti part-time il peso viene convenzionalmente considerato al 50 per cento.

10.3 Fondi di quiescenza aziendali a benefici definiti: costi e ricavi

La Cassa non prevede fondi di quiescenza aziendale a benefici definiti.

10.4 Altri benefici a favore dei dipendenti

Voci di Bilancio	31/12/2019	31/12/2018
Spese per il personale varie: accantonamento premio fedeltà	23	6
Spese per il personale varie: assicurazioni	(9)	(9)
Spese per il personale varie: oneri incentivi all'esodo	-	-
Spese per il personale varie: buoni pasto	(95)	(95)
Spese per il personale varie: corsi di formazione	(30)	(10)
Spese per il personale varie: altri benefici	(88)	(66)
Altri benefici a favore di dipendenti	(199)	(174)

10.5 Altre spese amministrative: composizione

Voci di Bilancio	31/12/2019	31/12/2018
Spese ICT	(627)	(695)
Spese ICT in outsourcing	(535)	(617)
Spese ICT diverse dalle spese ICT in outsourcing	(92)	(78)
Tasse e tributi (altro)	(871)	(886)
Spese per servizi professionali e consulenze	(337)	(190)
Spese per pubblicità e rappresentanza	(50)	(55)
Spese relative al recupero crediti	(71)	(51)
Spese per contenziosi non coperte da accantonamenti	-	-
Spese per beni immobili	(289)	(316)
Canoni leasing	-	-
Altre spese amministrative - Altro	(763)	(655)
TOTALE ALTRE SPESE AMMINISTRATIVE	(3.008)	(2.848)

SEZIONE 11 – ACCANTONAMENTI NETTI AI FONDI PER RISCHI E ONERI – VOCE 170

11.1 Accantonamenti netti per rischio di credito relativi a impegni a erogare fondi e garanzie finanziarie rilasciate: composizione

Voci di Bilancio	31/12/2019			31/12/2018		
	Fase 1	Fase 2	Fase 3	Fase 1	Fase 2	Fase 3
	Accantonamenti (Segno -)			Accantonamenti (Segno -)		
Impegni a erogare fondi						
Impegni all'erogazione di finanziamenti dati	(10)	(17)	(168)	-	(33)	(227)
Garanzie finanziarie rilasciate						
Contratti di garanzia finanziaria	(2)	-	-	(1)	-	-
Totale Accantonamenti (-)	(12)	(17)	(168)	(1)	(33)	(227)
	Riattribuzioni (Segno +)			Riattribuzioni (Segno +)		
Impegni a erogare fondi						
Impegni all'erogazione di finanziamenti dati	38	37	334	304	3	-
Garanzie finanziarie rilasciate						
Contratti di garanzia finanziaria	4	-	-	-	2	-
Totale riattribuzioni (+)	42	37	334	304	5	-
	Accantonamento Netto			Accantonamento Netto		
Totale	30	20	166	303	(28)	(227)

11.2 Accantonamenti netti relativi ad altri impegni e altre garanzie rilasciate: composizione

Fondi su altri impegni e altre garanzie rilasciate	31/12/2019	31/12/2018
Accantonamenti su altri impegni a erogare fondi	(94)	(90)
Accantonamenti su altre garanzie finanziarie rilasciate	-	-
Totale Accantonamenti	(94)	(90)
Riattribuzioni su altri impegni a erogare fondi	-	-
Riattribuzioni su altre garanzie finanziarie rilasciate	-	-
Totale riattribuzioni	-	-
Accantonamento netto	(94)	(90)

Gli accantonamenti netti relativi ad altri impegni e garanzie rilasciate si riferiscono alla stima degli impegni verso il Fondo di Garanzia dei Depositanti per interventi deliberati alla data del 31/12/2019, come da circolare BCC 02/20 – prot.n.60, del 10/01/2020 del Fondo stesso.

11.3 Accantonamenti netti agli altri fondi per rischi e oneri: composizione

Voci di bilancio	31/12/2019			31/12/2018		
	Accantonamenti	Riattribuzioni	Totale netto	Accantonamenti	Riattribuzioni	Totale netto
Accantonamenti e riattribuzioni agli altri fondi rischi e oneri						
1. per fondi rischi su revocatorie	-	-	-	(45)	-	(45)
2. per beneficenza e mutualità	-	-	-	-	-	-
3. per rischi ed oneri del personale	(1.115)	-	(1.115)	(250)	12	(238)
4. per controversie legali e fiscali	-	-	-	-	-	-
5. per altri rischi e oneri	-	50	50	-	44	44
Totale	(1.115)	50	(1.065)	(295)	56	(239)

SEZIONE 12 – RETTIFICHE/RIPRESE DI VALORE NETTE SU ATTIVITÀ MATERIALI – VOCE 180

12.1. Rettifiche di valore nette su attività materiali: composizione

Attività/Componenti reddituali	Ammortamento	Rettifiche di valore per deterioramento	Riprese di valore	Risultato netto
	(a)	(b)	(c)	(a + b - c)
A. Attività materiali				
1. Ad uso funzionale	(287)	-	-	(287)
- Di proprietà	(189)	-	-	(189)
- Diritti d'uso acquisiti con il leasing	(98)	-	-	(98)
2. Detenute a scopo di investimento	-	-	-	-
- Di proprietà	-	-	-	-
- Diritti d'uso acquisiti con il leasing	-	-	-	-
3. Rimanenze	X	-	-	-
Totale	(287)	-	-	(287)

La colonna "Ammortamento" evidenzia gli importi degli ammortamenti di competenza dell'esercizio.

SEZIONE 13 – RETTIFICHE/RIPRESE DI VALORE NETTE SU ATTIVITÀ IMMATERIALI – VOCE 190

13.1 Rettifiche di valore nette su attività immateriali: composizione (importi all'unità di euro)

Attività/Componenti reddituali	Ammortamento (a)	Rettifiche di valore per deterioramento (b)	Riprese di valore (c)	Risultato netto (a + b - c)
A. Attività immateriali				
A.1 Di proprietà	(154)	-	-	(154)
- Generate internamente dall'azienda	-	-	-	-
- Altre	(154)	-	-	(154)
A.2 Diritti d'uso acquisiti con il leasing	-	-	-	-
Totale	(154)	-	-	(154)

La colonna "Ammortamento" evidenzia gli importi degli ammortamenti di competenza dell'esercizio e riguarda attività immateriali con vita utile definita ed acquisite all'esterno.

SEZIONE 14 – ALTRI ONERI E PROVENTI DI GESTIONE – VOCE 200

14.1 Altri oneri di gestione: composizione

Voci di Bilancio	31/12/2019	31/12/2018
Ammortamento migliorie su beni di terzi non separabili	(6)	(9)
Oneri per contratti di tesoreria agli enti pubblici	-	-
Oneri per transazioni e indennizzi	(1)	-
Insussistenze e sopravvenienze non riconducibili a voce propria	(3)	(3)
Abbuoni ed arrotondamenti passivi	-	-
Altri oneri di gestione - altri	-	-
Totale altri oneri di gestione	(10)	(12)

14.2 Altri proventi di gestione: composizione

Voci di Bilancio	31/12/2019	31/12/2018
Recupero di imposte	808	820
Addebiti a terzi per costi su depositi e c/c	157	168
Recupero premi assicurativi	11	13
Fitti e canoni attivi	1	1
Recuperi spese diverse	20	29
Insussistenze e sopravvenienze non riconducibili a voce propria	1	2
Badwill da Purchase Price Allocation	-	-
Abbuoni ed arrotondamenti attivi	-	-
Altri proventi di gestione - altri	-	10
Totale altri proventi di gestione	998	1.043

I recuperi di imposte sono riconducibili prevalentemente all'imposta di bollo sui conti correnti, sui libretti di risparmio e sui prodotti finanziari per 679 mila Euro ed all'imposta sostitutiva sui finanziamenti a medio/lungo termine per 129 mila Euro.

SEZIONE 15 – UTILI (PERDITE) DELLE PARTECIPAZIONI – VOCE 220

15.1 Utili (perdite) delle partecipazioni: composizione

Alla data di riferimento del bilancio, la Cassa non detiene partecipazioni in società controllate, controllate congiuntamente e sottoposte a influenza notevole.

SEZIONE 16 – RISULTATO NETTO DELLA VALUTAZIONE AL FAIR VALUE DELLE ATTIVITÀ MATERIALI E IMMATERIALI – VOCE 230

16.1 Risultato netto della valutazione al fair value (o al valore rivalutato) o al valore di presumibile realizzo delle attività materiali e immateriali: composizione

Nel corso dell'esercizio non sono state effettuate valutazioni al fair value su attività materiali o immateriali.

SEZIONE 17 – RETTIFICHE DI VALORE DELL'AVVIAMENTO – VOCE 240

17.1 Rettifiche di valore dell'avviamento: composizione

La Cassa non ha iscritto tra le sue attività alcuna voce a titolo di avviamento.

SEZIONE 18 – UTILI (PERDITE) DA CESSIONE DI INVESTIMENTI – VOCE 250

18.1 Utili (perdite) da cessione di investimenti: composizione

Componente reddituale/Valori	Totale 31/12/2019	Totale 31/12/2018
A. Immobili	-	-
- Utili da cessione	-	-
- Perdite da cessione	-	-
B. Altre attività	-	(1)
- Utili da cessione	-	-
- Perdite da cessione	-	(1)
Risultato netto	-	(1)

Nel corso dell'esercizio non sono stati registrati utili/perdite da cessione di investimenti.

SEZIONE 19 - IMPOSTE SUL REDDITO DELL'ESERCIZIO DELL'OPERATIVITÀ CORRENTE – VOCE 270

19.1 Imposte sul reddito dell'esercizio dell'operatività corrente: composizione

Componenti reddituali/Valori	Totale 31/12/2019	Totale 31/12/2018
1. Imposte correnti (-)	(606)	(687)
2. Variazioni delle imposte correnti dei precedenti esercizi (+/-)	43	-
3. Riduzione delle imposte correnti dell'esercizio (+)	-	-
3. bis Riduzione delle imposte correnti dell'esercizio per crediti d'imposta di cui alla Legge n. 214/2011 (+)	-	19
4. Variazione delle imposte anticipate (+/-)	305	(63)
5. Variazione delle imposte differite (+/-)	-	-
6. Imposte di competenza dell'esercizio (-) (-1+/-2+3+3bis+/-4+/-5)	(258)	(731)

Le imposte correnti sono state rilevate in base alla legislazione fiscale vigente.

19.2 Riconciliazione tra onere fiscale teorico e onere fiscale effettivo di bilancio

Componenti Reddituali	Imposta
Utile dell'operatività corrente al lordo delle imposte (voce 260 del conto economico)	3.042
Imposte sul reddito IRES - onere fiscale teorico:	(793)
Effetti sull'IRES di variazioni in diminuzione dell'imponibile	764
Effetti sull'IRES di variazioni in aumento dell'imponibile	(346)
A. Onere fiscale effettivo - imposta IRES corrente	(375)
Aumenti imposte differite attive	233
Diminuzioni imposte differite attive	-
Aumenti imposte differite passive	-
Diminuzioni imposte differite passive	-
B. Totale effetti fiscalità differita IRES	233
C. Variazione imposte correnti anni precedenti	41
D. Totale IRES di competenza (A+B+C)	(101)
IRAP onere fiscale teorico con applicazione aliquota nominale (differenza tra margine di intermediazione e costi ammessi in deduzione):	(473)
Effetto variazioni in diminuzione del valore della produzione	299
Effetto variazioni in aumento del valore della produzione	(57)
Variazione imposte correnti anni precedenti	2
E. Onere fiscale effettivo - imposta IRAP corrente	(229)
Aumenti imposte differite attive	73
Diminuzioni imposte differite attive	-
Aumenti imposte differite passive -	-
Diminuzioni imposte differite passive -	-
F. Totale effetti fiscalità differita IRAP	73
G. Totale IRAP di competenza (E+F)	(157)
H. Imposta sostitutiva IRES/IRAP per affrancamento disallineamenti -	-
TOTALE IMPOSTE IRES - IRAP CORRENTI (A+C+E+H)	(563)
TOTALE IMPOSTE IRES - IRAP DI COMPETENZA (D+G+H)	(258)

SEZIONE 20 – UTILE (PERDITA) DELLE ATTIVITÀ OPERATIVE CESSATE AL NETTO DELLE IMPOSTE – VOCE 290

Nel corso dell'esercizio la Cassa non ha proceduto a cessioni di gruppi di attività.

SEZIONE 21 – ALTRE INFORMAZIONI

Mutualità prevalente

Si attesta che sussistono e permangono le condizioni di mutualità prevalente. A tal fine, ai sensi del disposto dell'art. 2512 del codice civile e dell'art. 35 del D.Lgs. n. 385 del 1993 e delle correlate Istruzioni di Vigilanza, nel corso dell'esercizio la Cassa ha rispettato i requisiti previsti in tema di operatività prevalente con i Soci.

In particolare, per quanto richiesto dall'art. 35 citato, e così come risultante dalle segnalazioni periodiche inviate all'Organo di Vigilanza, si documenta che le attività di rischio destinate ai Soci o ad attività a ponderazione zero sono state superiori al 50 per cento del totale delle stesse nel corso dell'anno. Tale percentuale è pari al 74,81 per cento ed è calcolata come media degli indici di operatività prevalente rilevati alla fine di ciascun trimestre solare. L'indice di ciascun trimestre è calcolato come rapporto tra le attività di rischio a favore dei soci e a ponderazione zero sul totale delle attività di rischio. Tale criterio è in linea con quanto chiarito dall'Agenzia delle Entrate con la consulenza giuridica del 6 dicembre 2011, resa pubblica con l'emanazione della risoluzione n. 45/E del 7 maggio 2012.

Si attesta inoltre che lo Statuto della Cassa contiene le clausole richieste dall'art. 2514 codice civile e che tali clausole sono state rispettate nell'esercizio.

SEZIONE 22 – UTILE PER AZIONE

Gli *standard* internazionali (IAS 33) danno rilevanza all'indicatore di rendimento - "utile per azione" - comunemente noto come "EPS - earnings per share", rendendone obbligatoria la pubblicazione, nelle due formulazioni:

- "EPS Base", calcolato dividendo l'utile netto per la media ponderata delle azioni ordinarie in circolazione;
- "EPS Diluito", calcolato dividendo l'utile netto per la media ponderata delle azioni in circolazione, tenuto anche conto delle classi di strumenti aventi effetti diluitivi.

La Cassa è una società cooperativa a mutualità prevalente. Si ritengono di conseguenza non significative dette informazioni, tenuto conto della natura della Società.

22.1 NUMERO MEDIO DELLE AZIONI ORDINARIE A CAPITALE DILUITO

In considerazione di quanto riportato in precedenza, fattispecie ritenuta non rilevante.

22.2 ALTRE INFORMAZIONI

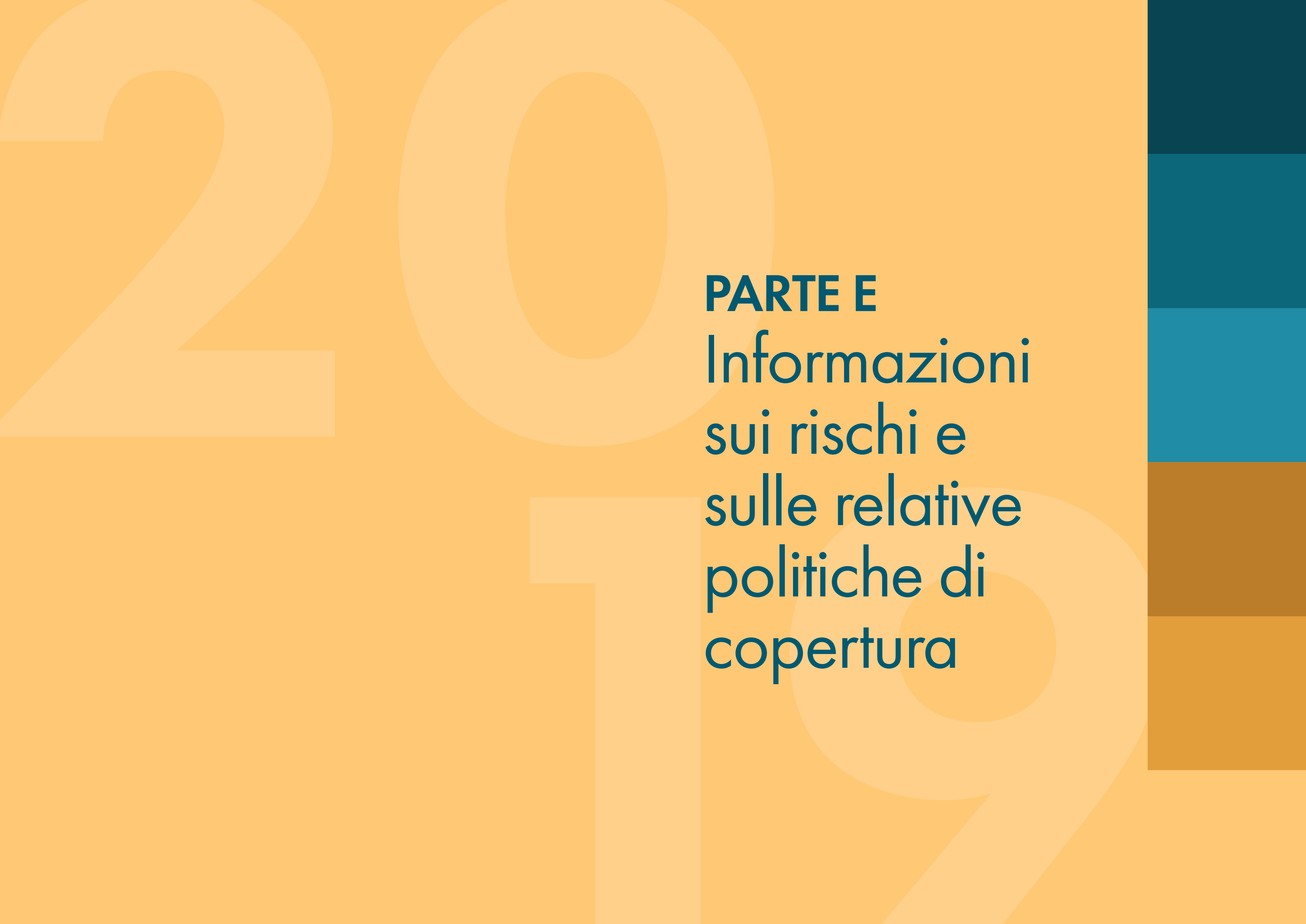
In considerazione di quanto riportato in precedenza, fattispecie ritenuta non rilevante.

PARTE D

Redditività Complessiva

Prospetto analitico della redditività complessiva

Voci		31/12/2019	31/12/2018
10.	Utile (Perdita) d'esercizio	2.783	4.285
Altre componenti reddituali senza rigiro a conto economico		526	48
20.	Titoli di capitale designati al fair value con impatto sulla redditività complessiva:	119	(95)
	a) variazione di fair value	41	(95)
	b) trasferimenti ad altre componenti di patrimonio netto	78	-
30.	Passività finanziarie designate al fair value con impatto a conto economico (variazioni del proprio merito creditizio):	-	-
	a) variazione del fair value	-	-
	b) trasferimenti ad altre componenti di patrimonio netto	-	-
40.	Copertura di titoli di capitale designati al fair value con impatto sulla redditività complessiva:	-	-
	a) variazione di fair value (strumento coperto)	-	-
	b) variazione di fair value (strumento di copertura)	-	-
50.	Attività materiali	-	-
60.	Attività immateriali	-	-
70.	Piani a benefici definiti	(40)	105
80.	Attività non correnti e gruppi di attività in via di dismissione	-	-
90.	Quota delle riserve da valutazione delle partecipazioni valutate a patrimonio netto	-	-
100.	Imposte sul reddito relative alle altre componenti reddituali senza rigiro a conto economico	447	38
Altre componenti reddituali con rigiro a conto economico		2.300	(4.469)
110.	Copertura di investimenti esteri:	-	-
	a) variazioni di fair value	-	-
	b) rigiro a conto economico	-	-
	c) altre variazioni	-	-
120.	Differenze di cambio:	-	-
	a) variazione di valore	-	-
	b) rigiro a conto economico	-	-
	c) altre variazioni	-	-
130.	Copertura dei flussi finanziari:	-	-
	a) variazioni di fair value	-	-
	b) rigiro a conto economico	-	-
	c) altre variazioni	-	-
	di cui: risultato delle posizioni nette	-	-
140.	Strumenti di copertura (elementi non designati):	-	-
	a) variazione di valore	-	-
	b) rigiro a conto economico	-	-
	c) altre variazioni	-	-
150.	Attività finanziarie (diverse dai titoli di capitale) valutate al fair value con impatto sulla redditività complessiva:	3.491	(6.707)
	a) variazioni di fair value	3.207	(6.707)
	b) rigiro a conto economico	284	-
	- rettifiche per rischio di credito	(127)	-
	- utili/perdite da realizzo	411	-
	c) altre variazioni	-	-
160.	Attività non correnti e gruppi di attività in via di dismissione:	-	-
	a) variazioni di fair value	-	-
	b) rigiro a conto economico	-	-
	c) altre variazioni	-	-
170.	Quota delle riserve da valutazione delle partecipazioni valutate a patrimonio netto:	-	-
	a) variazioni di fair value	-	-
	b) rigiro a conto economico	-	-
	- rettifiche da deterioramento	-	-
	- utili/perdite da realizzo	-	-
	c) altre variazioni	-	-
180.	Imposte sul reddito relative alle altre componenti reddituali con rigiro a conto economico	(1.191)	2.238
190.	Totale altre componenti reddituali	2.826	(4.421)
200.	Redditività complessiva (Voce 10+190)	5.609	(136)



PARTE E
Informazioni
sui rischi e
sulle relative
politiche di
copertura

PREMESSA

La Cassa dedica particolare attenzione al governo ed alla gestione dei rischi e nell'assicurare la costante evoluzione dei propri presidi di carattere organizzativo/procedurale e delle soluzioni metodologiche e strumenti a supporto di un efficace ed efficiente governo e controllo dei rischi, anche in risposta alle modifiche del contesto operativo e regolamentare di riferimento. Come richiesto dalla normativa sulla riforma del Credito Cooperativo è stata resa operativa l'esternalizzazione delle funzioni aziendali di controllo presso la Capogruppo da parte delle banche aderenti al Gruppo Bancario Cooperativo. E' dunque compito della Capogruppo definire le linee guida in materia di misurazione e gestione dei rischi.

La strategia di *risk management* è incardinata su una visione olistica dei rischi aziendali, considerando sia lo scenario macroeconomico sia il profilo di rischio individuale, stimolando la crescita della cultura del controllo dei rischi, rafforzando una trasparente e accurata rappresentazione degli stessi.

Le strategie di assunzione dei rischi sono riassunte nel *Risk Appetite Framework* (RAF) adottato dal Consiglio di Amministrazione, ovvero il quadro di riferimento che definisce - in coerenza con il massimo rischio assumibile, il *business model* e il piano strategico - la propensione al rischio, le soglie di tolleranza, i limiti di rischio, le politiche di governo dei rischi, i processi di riferimento necessari per definirli e attuarli. Il RAF, introdotto per garantire che le attività di assunzione del rischio siano in linea con le aspettative dei soci e rispettose del complessivo quadro normativo e prudenziale di riferimento, è definito alla luce della complessiva posizione di rischio aziendale e della congiuntura economico/finanziaria.

Il framework viene sviluppato dalla Capogruppo e si articola nei seguenti principali ambiti:

- organizzativo, mediante (i) la definizione dei compiti degli organi e delle funzioni aziendali coinvolte nel RAF; (ii) l'aggiornamento dei documenti organizzativi e di *governance* con riguardo ai principali profili di rischio (di credito e controparte, di concentrazione, di tasso, di mercato, di liquidità, operativi) e dei riferimenti per la gestione delle relative interrelazioni (politiche di governo dei rischi, processo di gestione dei rischi, ICAAP, pianificazione strategica e operativa, sistema dei controlli interni, sistema degli incentivi, operazioni di maggior rilievo, etc.) in un quadro di complessiva coerenza; (iii) la definizione dei flussi informativi inerenti;

- metodologico, mediante (i) la definizione di indicatori, di riferimenti operativi per la relativa valorizzazione e la fissazione delle soglie inerenti; (ii) la declinazione degli obiettivi e degli indicatori individuati nel sistema dei limiti operativi;

- applicativo, mediante la ricognizione degli ambiti di intervento sui supporti applicativi per la gestione dei rischi e dei processi di vigilanza (misurazione dei rischi, segnalazioni di vigilanza, ICAAP, simulazione/forecasting, attività di alerting, reporting, ecc.) e la definizione dei requisiti funzionali per il connesso sviluppo.

All'interno del *framework* sono definiti sia i principi generali in termini di propensione al rischio aziendale, sia i presidi adottati riguardo al profilo di rischio complessivo e ai principali rischi specifici.

I principi generali che improntano la strategia di assunzione dei rischi aziendali sono sommariamente richiamati nel seguito:

- il modello di *business* aziendale è focalizzato sull'attività creditizia tradizionale di una banca commerciale, con particolare focus sul finanziamento delle piccole e medie imprese e delle famiglie;
- obiettivo della strategia aziendale non è l'eliminazione dei rischi ma la loro piena comprensione per assicurarne una assunzione consapevole e una gestione atta a garantire la solidità e la continuità aziendale di lungo termine;
- limitata propensione al rischio; l'adeguatezza patrimoniale, la stabilità reddituale, la solida posizione di liquidità, l'attenzione al mantenimento di una buona reputazione aziendale, il forte presidio dei principali rischi specifici cui l'azienda è esposta rappresentano elementi chiave cui si informa l'intera operatività aziendale;
- rispetto formale e sostanziale delle norme con l'obiettivo di non incorrere in sanzioni e di mantenere un solido rapporto di fiducia con tutti gli *stakeholder* aziendali.

Il *Risk appetite framework* rappresenta, quindi, la cornice complessiva entro la quale si colloca la complessiva gestione dei rischi assunti e trovano definizione i principi generali di propensione al rischio e la conseguente articolazione dei presidi a fronte del rischio complessivo aziendale, dei principali rischi specifici.

Il presidio del profilo di rischio complessivo si articola in una struttura di limiti improntata all'esigenza di assicurare, anche in condizioni di stress, il rispetto dei livelli minimi richiesti di solvibilità, liquidità e redditività.

In particolare, il presidio del rischio complessivo mira a mantenere adeguati livelli di:

- patrimonializzazione, con riferimento ai rischi di primo e di secondo pilastro, attraverso il monitoraggio del *Common Equity Tier 1 ratio*, del *Tier 1 ratio*, del *Total Capital ratio*, dell'indicatore di leva finanziaria;
- liquidità, tale da fronteggiare periodi di tensione, anche prolungati, sui diversi mercati di approvvigionamento del funding con riferimento sia alla situazione di breve termine, sia a quella strutturale, attraverso il monitoraggio dei limiti inerenti a *Liquidity Coverage ratio*, Finanziamento stabile, gap impieghi-raccolta;
- redditività, attraverso il monitoraggio di indicatori quali *cost-income* e *ROA*.

La definizione del RAF e i conseguenti limiti operativi sui principali rischi specifici sopra richiamati, l'utilizzo di strumenti di valutazione del rischio nell'ambito dei processi gestionali del credito e di riferimenti di presidio e controllo per il governo dei rischi operativi e di *compliance*, le misure di valutazione dell'adeguatezza del capitale e di misure di capitale a rischio per la valutazione delle performance aziendali costituiscono i cardini della declinazione operativa della strategia di rischio definita dal Consiglio di Amministrazione.

Nello stesso ambito, è definito il reporting verso gli Organi aziendali, che mira a fornire su base periodica informazioni sintetiche sull'evoluzione del profilo di rischio della Cassa, tenuto conto della propensione al rischio definita. Il relativo impianto è indirizzato a supportare l'elaborazione di una rappresentazione olistica dei profili di rischio cui la Cassa è esposta; evidenziare gli eventuali scostamenti dagli obiettivi di rischio e le violazioni delle soglie di tolleranza (ove definite); evidenziare le potenziali cause che hanno determinato i predetti scostamenti/violazioni attraverso gli esiti del monitoraggio dei limiti operativi e degli indicatori di rischio.

La definizione del RAF si incardina su un processo articolato e complesso, coordinato dalla Capogruppo e con il supporto del Referente Risk aziendale che interagisce con i responsabili delle varie unità aziendali della Cassa. Tale processo si sviluppa in coerenza con il processo ICAAP e rappresenta la cornice di riferimento all'interno della quale vengono sviluppati il *budget* annuale e il piano industriale, assicurando coerenza tra strategie e politiche di assunzione dei rischi da una parte, processi di pianificazione e *budgeting* dall'altra.

Per irrobustire il complessivo sistema di governo e gestione dei rischi sono state adottate le *Policy* ed i Regolamenti emanati dalla Capogruppo.

Il modello di governo dei rischi, ovvero l'insieme dei dispositivi di governo societario e dei meccanismi di gestione e controllo finalizzati a fronteggiare i rischi cui è esposta la Cassa, si inserisce nel più ampio quadro del Sistema dei Controlli Interni aziendale, che viene indirizzato da parte della Capogruppo nell'ambito del contratto di esternalizzazione, definito in coerenza con le disposizioni di vigilanza prudenziale per le banche stabilite all'interno della Circolare n. 285/2013 (Parte Prima, Titolo IV, Capitolo 3).

In coerenza con tali riferimenti, il complesso dei rischi aziendali è presidiato nell'ambito di un modello organizzativo impostato sulla piena separazione delle funzioni di controllo da quelle produttive, che integra metodologie e presidi di controllo a diversi livelli, tutti convergenti con gli obiettivi di rilevare, misurare e verificare nel continuo i rischi tipici dell'attività sociale, salvaguardare l'integrità del patrimonio aziendale, tutelare dalle perdite, garantire l'affidabilità e l'integrità delle informazioni, verificare il corretto svolgimento dell'attività nel rispetto della normativa interna ed esterna.

Il sistema dei controlli interni è costituito dall'insieme delle regole, delle funzioni, delle strutture, delle risorse, dei processi e delle procedure che mirano ad assicurare, nel rispetto della sana e prudente gestione, il conseguimento delle seguenti finalità:

- verifica dell'attuazione delle strategie e delle politiche aziendali;
- contenimento del rischio entro i limiti definiti nel RAF adottato;
- salvaguardia del valore delle attività e protezione dalle perdite;
- efficacia ed efficienza dei processi operativi;
- affidabilità e sicurezza delle informazioni aziendali e delle procedure informatiche;
- prevenzione del rischio che la banca sia coinvolta, anche involontariamente, in attività illecite, con particolare riferimento a quelle connesse con il riciclaggio, l'usura e il finanziamento al terrorismo;
- conformità delle operazioni con la legge e la normativa di vigilanza, nonché con le politiche, i regolamenti le procedure interne.

Il sistema dei controlli interni coinvolge, quindi, tutta l'organizzazione aziendale (organi amministrativi, strutture, livelli gerarchici, personale).

In linea con le disposizioni emanate da Banca d'Italia il modello adottato dalla Cassa delinea le principali responsabilità in capo agli organi di governo e controllo al fine di garantire la complessiva efficacia ed efficienza del sistema dei controlli interni.

Esaminando congiuntamente la normativa di vigilanza e lo statuto della Cassa si evince che la *funzione di supervisione strategica* e la *funzione di gestione* sono incardinate entro l'azione organica e integrata dal Consiglio di Amministrazione. Alla funzione di gestione partecipa il Direttore Generale in quanto vertice della struttura interna.

La funzione di supervisione strategica si esplica nell'indirizzo della gestione di impresa attraverso la predisposizione del piano strategico, all'interno del quale innestare il sistema di obiettivi di rischio (RAF), e attraverso l'approvazione dell'ICAAP e del *budget*, assicurandone la coerenza reciproca e con il sistema dei controlli interni e l'organizzazione; tutto questo nell'alveo del "modello di *business*" del credito cooperativo.

La funzione di gestione, da intendere come l'insieme delle decisioni che un organo aziendale assume per l'"attuazione degli indirizzi deliberati nell'esercizio della funzione di supervisione strategica", è in capo al Consiglio di Amministrazione con l'apporto tecnico del Direttore Generale, che partecipa alle riunioni del CdA in qualità di proponente, con parere consultivo e senza potere di voto ed è inoltre destinatario di deleghe consiliari. Tale funzione si esplica, dunque, secondo due modalità tipiche:

- deliberazioni assunte dal Consiglio di Amministrazione, anche su proposta della Direzione, nel rispetto delle previsioni statutarie (art. 37 per le materie di esclusiva competenza del Consiglio di Amministrazione e art. 50 per i compiti e le attribuzioni del Direttore);
- decisioni della Direzione e della struttura negli ambiti delegati.

Il Direttore Generale è responsabile poi - ai sensi dello statuto - dell'esecuzione delle delibere del Consiglio di Amministrazione e ha il compito di sovrintendere al funzionamento organizzativo, allo svolgimento delle operazioni e al funzionamento dei servizi, assicurando conduzione unitaria alla Cassa.

Il Direttore Generale, in quanto capo del personale, garantisce una costante attenzione alla dimensione formativa dei dipendenti, anche come leva di diffusione della cultura e delle tecniche di gestione e controllo dei rischi. Coinvolge l'organo di governo per l'approvazione dei piani formativi e lo supporta anche nell'individuazione di modalità e contenuti formativi tempo per tempo utili all'apprendimento degli amministratori stessi.

Il Collegio Sindacale rappresenta l'organo con funzione di controllo e in quanto vertice del controllo aziendale vigila sulla corretta applicazione della legge e dello statuto e, in via specifica, sull'adeguatezza del Sistema dei Controlli Interni e sull'efficacia delle funzioni aziendali di controllo, anche avvalendosi dei flussi informativi che queste realizzano.

Le disposizioni in materia di Sistema dei controlli interni, sistema informativo e continuità operativa accentuano la necessità di una preventiva definizione del quadro di riferimento per l'attività bancaria in termini di propensione al rischio, impostando una cornice di riferimenti che le banche devono applicare coerentemente ai contesti operativi, alle dimensioni e al grado di complessità. Tale quadro di riferimento è definito con l'acronimo "RAF" (*Risk Appetite Framework*, tradotto come "sistema degli obiettivi di rischio") e si declina con la fissazione ex-ante degli obiettivi di rischio/rendimento che la Cassa intende raggiungere. Il processo viene indirizzato da parte della Capogruppo, al fine di garantire la necessaria coerenza di applicazione a livello consolidato.

La finalità principale del RAF è assicurare che l'attività dell'intermediario si sviluppi entro i limiti di propensione al rischio fissati dagli organi aziendali.

Il RAF costituisce un riferimento obbligato per realizzare, entro il piano strategico, un ragionamento che conduca a stabilire la propensione al rischio della Cassa e che si traduca in politiche di governo dei rischi, espresse tramite la definizione di parametri quantitativi e indicazioni di carattere qualitativo ad essa coerenti.

Tale quadro di riferimento si concretizza attraverso la messa a punto del piano strategico in ottica RAF, con il quale trovano raccordo il *budget*, l'Icaap e la pianificazione operativa.

Il sistema degli obiettivi di rischio (RAF) e le correlate politiche di governo dei rischi, compendiate nel piano strategico, trovano coerente attuazione nella gestione dei rischi che si concretizza in una modalità attuativa che vede l'integrazione di fasi di impostazione (compendiate nel cd. "processo di gestione dei rischi") e di fasi di operatività per l'esecuzione di quanto impostato.

Essa coinvolge sia il Consiglio di Amministrazione (per le deliberazioni di sua competenza), sia la Direzione Generale che - anche con il supporto dei responsabili delle funzioni operative di volta in volta interessate e dei referenti delle funzioni di controllo di II livello per le attribuzioni di loro competenza - mette a punto le proposte da sottoporre al Consiglio di Amministrazione, elabora proprie disposizioni e presidia organicamente le attività operative di gestione dei rischi.

La gestione dei rischi - conseguentemente - è articolata nell'insieme di limiti, deleghe, regole, procedure, risorse e controlli - di linea, di secondo e di terzo livello - nonché di attività operative attraverso cui attuare le politiche di governo dei rischi.

La normativa di vigilanza impone alle banche di dotarsi di adeguati sistemi di rilevazione, misurazione e controllo dei rischi, ovvero di un adeguato sistema dei controlli interni come in precedenza definito.

I controlli coinvolgono tutta la struttura a partire dagli organi sociali e dalla Direzione per poi articolarsi in:

- controlli di linea, il cui obiettivo principale è la verifica della correttezza dell'operatività rispetto a norme di etero/auto regolamentazione;
- verifiche di secondo livello (*Risk Management*, *Compliance* e Antiriciclaggio), volte ad attuare controlli sulla gestione dei rischi, sulla corretta applicazione della normativa e alla gestione del rischio di riciclaggio e di finanziamento del terrorismo;
- controlli di terzo livello (*Internal Audit*), volti a individuare andamenti anomali delle procedure e della regolamentazione nonché a valutare la funzionalità del complessivo sistema dei controlli interni.

Tutte le funzioni di controllo sono esternalizzate presso la Capogruppo.

La funzione di *Internal Audit*, che presidia il terzo livello di controllo, svolge la "verifica degli altri sistemi di controllo", attivando periodiche sessioni finalizzate al monitoraggio delle variabili di rischio.

Gli interventi di *audit*, nel corso dell'esercizio 2019, hanno riguardato i seguenti processi aziendali: adeguatezza riserve di liquidità (Ilaap), politiche di remunerazione ed incentivazione, segnalazioni *Single Customer View* (SCV) al Fondo di Garanzia dei Depositanti, finanza gestione del portafoglio di proprietà, finanza retail (consulenza in materia di investimenti, gestione deposito titoli, raccolta ordini), incassi e pagamenti (gestione assegni bancari, assegni circolari e bonifici).

SEZIONE 1 – RISCHIO DI CREDITO

Informazioni di natura qualitativa

1. ASPETTI GENERALI

Gli obiettivi e le strategie dell'attività creditizia della Cassa sono orientati a perseguire un rapporto efficiente tra le caratteristiche del modello distributivo tipico del credito cooperativo, fondato su "mutualità" e "localismo", e un efficace presidio del rischio di credito. L'attività creditizie della Cassa è, inoltre, integrata nel modello organizzativo del Gruppo CCB che, attraverso una progressiva uniformazione degli strumenti, intende garantire l'applicazione di regole e criteri omogenei nell'assunzione e gestione del rischio di credito. A tal fine, la Cassa è soggetta al ruolo di indirizzo e coordinamento della Capogruppo, in particolare per gli ambiti specifici evidenziati in questa sezione. In particolare, tali obiettivi e strategie sono indirizzati:

- al raggiungimento di un obiettivo di crescita degli impieghi creditizi, sostenibile e coerente con la propensione al rischio definita;
- ad un'efficiente selezione delle singole controparti, attraverso una completa ed accurata analisi della capacità delle stesse di onorare gli impegni contrattualmente assunti, finalizzata a contenere il rischio di credito;
- alla diversificazione del rischio di credito, individuando nei crediti di importo limitato il naturale bacino operativo della Cassa, nonché circoscrivendo la concentrazione delle esposizioni su gruppi di clienti connessi o su singoli rami di attività economica;
- alla verifica della persistenza del merito creditizio dei clienti finanziati nonché al controllo andamentale dei singoli rapporti effettuato, con l'ausilio del sistema informativo, sia sulle posizioni regolari come anche e specialmente sulle posizioni che presentano anomalie e/o irregolarità.

La politica commerciale in materia di affidamenti è orientata al sostegno finanziario dell'economia locale e si caratterizza per un'elevata propensione ad intrattenere rapporti di natura fiduciaria e personale con tutti gli operatori del proprio territorio di riferimento, nonché per una particolare vocazione operativa a favore dei clienti-soci. Peraltro, non meno rilevante è la funzione di supporto svolta dalla Cassa a favore di determinate categorie di operatori economici e sociali che, in ragione della loro struttura giuridica, del loro raggio d'azione prettamente locale o della ridotta redditività che possono portare alla banca, sono tendenzialmente esclusi dall'accesso al credito bancario ordinario.

L'importante quota degli impieghi rappresentata dai mutui residenziali, offerti secondo diverse tipologie di prodotti, testimonia l'attenzione particolare della Cassa nei confronti del comparto delle famiglie.

Il segmento delle micro e piccole imprese e quello degli artigiani rappresenta un altro settore di particolare importanza per la Cassa. In tale ambito, le nostre strategie sono volte a instaurare relazioni creditizie e di servizio di medio-lungo periodo attraverso l'offerta di prodotti e servizi mirati e rapporti personali e collaborativi con la stessa clientela. In tale ottica si inseriscono anche le convenzioni ovvero gli accordi di partnership raggiunti con i confidi provinciali o con altri soggetti che operano a supporto dello sviluppo del tessuto economico locale.

La concessione del credito è prevalentemente indirizzata verso i rami di attività economica più coerenti con le politiche di credito della Cassa e con le dinamiche economiche positive che storicamente e attualmente contraddistinguono il territorio sul quale opera: agricoltura, edilizia, attività manifatturiere e commercio all'ingrosso ed al dettaglio.

L'esposizione al rischio di controparte dell'operatività in derivati OTC non speculativa è molto contenuta poiché assunta esclusivamente nei confronti delle strutture specializzate della Capogruppo.

2. POLITICHE DI GESTIONE DEL RISCHIO DI CREDITO

2.1 Aspetti organizzativi

Nello svolgimento della sua attività la Cassa è esposta al rischio che i crediti, a qualsiasi titolo vantati, non siano onorati dai terzi debitori alla scadenza e, pertanto, debbano essere registrate delle perdite in bilancio. Tale rischio è riscontrabile eminentemente nell'attività tradizionale di erogazione di crediti, garantiti o non garantiti, iscritti in bilancio, nonché in analoghe operazioni non iscritte in bilancio (ad esempio crediti di firma) e le potenziali cause di inadempienza risiedono in larga parte nella mancanza di disponibilità della controparte e in misura minore in ragioni indipendenti dalla condizione finanziaria della controparte, quali il rischio Paese o i rischi operativi. Anche le attività diverse da quella tradizionale di prestito espongono ulteriormente la Cassa al rischio di credito (es.: sottoscrizione di contratti derivati OTC non speculativi).

Le controparti di tali transazioni potrebbero risultare inadempienti a causa di mancanza di liquidità, deficienza operativa, eventi economici o per altre ragioni. Il modello organizzativo adottato dalla Cassa rispetta quanto definito dal "Regolamento del Credito di Gruppo" approvato da Cassa Centrale Banca il 30.01.2019. In tale documento, declinato in un apposito Regolamento Crediti della Cassa, che nel rispetto dei principi stabiliti a livello di Gruppo, adegua i processi e le loro fasi alla struttura della singola banca affiliata ed agli organi previsti dal suo organigramma, anche in ottemperanza alle disposizioni normative in materia di Controlli Interni, si è definita una precisa ripartizione di ruoli e responsabilità tra Area Credito e Funzioni di Controllo, ivi incluso il *Risk Management*. Sono inoltre definiti i criteri che regolano il rapporto tra la Cassa e la Capogruppo.

Attualmente la Cassa è strutturata in n. 13 filiali, ognuna diretta e controllata da un preposto. Ciascuna filiale concorre all'attività creditizia mediante le fasi di istruttoria e di delibera nell'ambito della struttura delle deleghe deliberata dal CdA.

Il Servizio Crediti è l'organismo centrale delegato al governo dell'intero processo del credito (concessione, revisione e monitoraggio). La ripartizione dei compiti e delle responsabilità all'interno di tale Servizio è, quanto più possibile, volta a realizzare la segregazione di attività in conflitto di interesse, in special modo attraverso un'opportuna graduazione dei profili abilitativi in ambito informatico. Il Servizio crediti è inoltre responsabile dello svolgimento dei seguenti principali compiti e funzioni:

- sovrintende all'attuazione delle politiche creditizie della Cassa in coerenza con le strategie creditizie approvate dal Consiglio di Amministrazione;
- definisce le linee guida per il funzionamento dei processi di concessione e gestione del credito sia in coerenza con gli indirizzi e le direttive della Capogruppo che con le politiche creditizie stabilite;
- interagisce nel continuo con la Capogruppo al fine di ottimizzare la conoscenza della clientela e perseguire i risultati di comune interesse in termini di crescita, di ritorni economici e di contenimento del rischio;
- presidia l'adeguatezza e la funzionalità, rispetto agli obiettivi di qualità del credito definiti, della struttura organizzativa, dei processi operativi e dei sistemi per la valutazione del rischio di credito;
- effettua la variazione della classificazione dei crediti nell'ambito della categoria delle esposizioni in *Bonis*, nei limiti stabiliti dalla relativa *Policy* per la classificazione e valutazione dei crediti;
- esprime, basandosi sulle analisi effettuate dagli Organi istruttori appartenenti alle Filiali, parere per le proposte di concessione di competenza degli Organi deliberanti di livello superiore;
- cura e monitora il processo di acquisizione, verifica e gestione delle garanzie a tutela del credito;

- supporta le attività di collocamento dei prodotti di *leasing*, *factoring* e credito al consumo, in coerenza con le strategie e gli obiettivi commerciali definiti e trasmessi dalla Capogruppo;
- collabora, su richiesta della Direzione Credito di Capogruppo, allo sviluppo e alla revisione delle metodologie e dei sistemi di misurazione e controllo del rischio di credito;
- elabora lo schema delle facoltà di concessione del credito e lo sottopone al referente interno della Direzione *Risk Management* e, previo parere di quest'ultimo e del Direttore Generale, lo sottopone all'approvazione del Consiglio di Amministrazione.

In merito all'attività di governo del credito deteriorato della Cassa, il Gestore NPL (Direttore Generale) – per il tramite delle strutture organizzative a ciò preposte – è responsabile dello svolgimento dei seguenti compiti e funzioni:

- sovrintende all'attuazione del Piano NPL della Cassa, in coerenza con gli indirizzi di Capogruppo e con le strategie approvate dal Consiglio di Amministrazione; a tal fine, definisce la strategia di gestione e riduzione del credito deteriorato nell'ambito del Piano NPL della Cassa in conformità con quanto previsto dalle linee guida BCE sulla gestione dei crediti deteriorati e con gli indirizzi di Capogruppo;
- recepisce le linee guida per il funzionamento dei processi di recupero e di valutazione del credito, definite dalla Capogruppo, in coerenza con il Piano NPL della Cassa;
- esercita poteri di delibera in merito al passaggio a perdita di somme valutate irrecuperabili; in particolare è autorizzato a disporre la chiusura d'ufficio di posizioni riferite a nominativi da tempo irreperibili e/o ad autorizzare l'imputazione a perdite di partite debitorie, secondo le modalità previste dalla normativa tempo per tempo vigente, il cui ammontare complessivo non sia superiore a 5 mila euro, risultando evidentemente antieconomico procedere con azioni di recupero per dette posizioni e per le quali l'irreperibilità dei titolari e degli eventuali garanti ovvero la non recuperabilità del credito sia attestata dal Gestore di riferimento e confermata/assentita dal responsabile del Servizio Crediti;
- esercita poteri di delibera, in merito a misure di concessione e in merito alla modifica delle condizioni contrattuali ed economiche per le proprie esposizioni deteriorate, nei limiti previsti dal Regolamento del Credito;
- esprime parere per proposte di delibera in materia di esposizioni deteriorate che sono riservate alla competenza del Consiglio di Amministrazione;
- relaziona periodicamente il Consiglio di Amministrazione sull'andamento delle anomalie creditizie, sull'avanzamento delle attività e sui risultati raggiunti a livello di Cassa.

Alla luce delle disposizioni in materia di "Sistema dei Controlli interni" (contenute nella Circolare n. 285/2013, Parte Prima, Titolo IV, capitolo 3) la Cassa si è dotata di una struttura organizzativa funzionale al raggiungimento di un efficiente ed efficace processo di gestione e controllo del rischio di credito coerente con il framework indirizzato dalla Capogruppo.

In aggiunta ai controlli di linea, quali attività di primo livello, le funzioni esternalizzate presso la Capogruppo incaricate dei controlli di secondo livello e terzo livello con la collaborazione dei rispettivi referenti interni alla Cassa si occupano della misurazione e del monitoraggio dell'andamento dei rischi nonché della correttezza/adeguatezza dei processi gestionali e operativi.

L'attività di controllo sulla gestione dei rischi creditizi (come anche dei rischi finanziari e dei rischi operativi) è svolta dalla funzione di controllo dei rischi (Direzione *Risk Management*) – esternalizzata presso la Capogruppo, che si avvale operativamente dei propri referenti interni presso le banche affiliate.

Nello specifico la funzione fornisce un contributo preventivo nella definizione del RAF e delle relative politiche di governo dei rischi, nella fissazione dei limiti operativi all'assunzione delle varie tipologie di rischio. In particolare la funzione:

- garantisce un sistematico monitoraggio sul grado di esposizione ai rischi, sull'adeguatezza del RAF e sulla coerenza fra l'operatività e i rischi effettivi assunti dalla Cassa rispetto agli obiettivi di rischio/rendimento e ai connessi limiti o soglie prestabiliti;
- concorre alla redazione del Resoconto ICAAP, in particolare verificando la congruità delle variabili utilizzate e la coerenza con gli obiettivi di rischio approvati nell'ambito del RAF;
- monitora nel durante il rispetto dei requisiti regolamentari e dei *ratios* di vigilanza prudenziale, provvedendo ad analizzarne e commentarne le caratterizzazioni e le dinamiche;
- formalizza pareri preventivi sulla coerenza con il RAF delle operazioni di maggior rilievo, eventualmente acquisendo il parere di altre funzioni coinvolte;

- concorre all'impostazione/manutenzione organizzativa e a disciplinare i processi operativi (credito, raccolta, finanza, incassi/pagamenti, ICT) adottati per la gestione delle diverse tipologie di rischio, verificando l'adeguatezza e l'efficacia delle misure prese per rimediare alle carenze riscontrate;
- concorre alla definizione/revisione delle metodologie di misurazione dei rischi quantitativi e, interagendo con la funzione contabile e avendo riferimento ai contributi di sistema per la redazione del bilancio, contribuisce a una corretta classificazione e valutazione delle attività aziendali.

2.2 Sistemi di gestione, misurazione e controllo

Con riferimento all'attività creditizia, l'area crediti assicura la supervisione ed il coordinamento delle fasi operative del processo del credito, delibera nell'ambito delle proprie deleghe ed esegue i controlli di propria competenza.

La Cassa ha adottato il Regolamento del Credito di Gruppo e la *Policy* di Gruppo per la classificazione e valutazione dei crediti, emanati dalla Capogruppo, e ha poi provveduto a:

- esaminare il portafoglio crediti individuando le posizioni problematiche, verificandone la capacità di credito e isolando di conseguenza le posizioni che si ritengono sostenibili - pur con la necessità di un eventuale intervento gestionale - e quelle giudicate insolventi;
- identificare conseguentemente le necessità di intervento per le posizioni che si sono ritenute sostenibili, per poter valutare in modo complessivo la capacità della Cassa di sostenerle, anche in relazione agli effetti sul rapporto impieghi/depositi ed agli assorbimenti di capitale;
- attivare il percorso di valutazioni peritali e individuare le percentuali di svalutazione del valore stimato degli immobili, sui quali la Cassa intende rivalersi per il rimborso delle esposizioni in capo a controparti insolventi, con riferimento anche al caso di procedura esecutiva, secondo quanto stabilito dalla *policy*.

L'intero processo di gestione e controllo del credito è disciplinato dal Regolamento del Credito di Gruppo che in particolare:

- definisce i criteri e le metodologie per la valutazione del merito creditizio;
- definisce i criteri e le metodologie per la revisione degli affidamenti;
- definisce i criteri e le metodologie di controllo andamentale, nonché le iniziative da adottare in caso di rilevazione di anomalie.

Con riferimento alle operazioni con soggetti collegati, la Cassa si è dotata di apposite procedure deliberative volte a presidiare il rischio che la vicinanza di taluni soggetti ai centri decisionali della stessa possa compromettere l'imparzialità e l'oggettività delle decisioni relative alla concessione, tra l'altro, di finanziamenti. In tale prospettiva, la Cassa si è dotata anche di strumenti ricognitivi e di una procedura informatica volti a supportare il corretto e completo censimento dei soggetti collegati. Tali riferimenti sono stati integrati attraverso l'aggiornamento, dove ritenuto necessario, delle delibere, dei regolamenti e delle deleghe già in uso all'interno della Cassa. È stato inoltre adottato il "Regolamento di Gruppo per la gestione delle operazioni con soggetti collegati", emanato dalla Capogruppo.

In ottemperanza alle disposizioni del "Regolamento del credito di Gruppo" e della "Policy di classificazione e valutazione del credito di Gruppo", la Cassa ha attivato procedure specifiche per le fasi di istruttoria/delibera, di revisione delle linee di credito e di monitoraggio del rischio di credito. In tutte le citate fasi la Cassa utilizza metodologie quali-quantitative di valutazione del merito creditizio della controparte, basate o supportate, da procedure informatiche sottoposte a periodica verifica e manutenzione.

I momenti di istruttoria/delibera e di revisione delle linee di credito sono regolamentati da un iter deliberativo in cui intervengono i diversi organi competenti, appartenenti sia alle strutture centrali che alla rete, in ossequio ai livelli di deleghe previsti. Tali fasi sono supportate, anche al fine di utilizzare i dati rivenienti da banche dati esterne, dalla procedura PEF (Pratica Elettronica di Fido) che consente, in ogni momento, la verifica (da parte di tutte le funzioni preposte alla gestione del credito) dello stato di ogni posizione già affidata o in fase di affidamento, nonché di ricostruire il processo che ha condotto alla definizione del merito creditizio dell'affidato (attraverso la rilevazione e l'archiviazione del percorso deliberativo e delle tipologie di analisi effettuate).

In sede di istruttoria, per le richieste di affidamenti di rilevante entità, la valutazione, anche prospettica, si struttura su più livelli e si basa prevalentemente su dati tecnici, oltre che - come abitualmente avviene - sulla conoscenza personale e sull'approfondimento della specifica situazione economico-patrimoniale della controparte e dei suoi garanti. Sono state previste tipologie di istruttoria/revisione diversificate; alcune, di tipo semplificato con formalità ridotte all'essenziale, riservate alla istruttoria/revisione dei fidi di importo limitato riferite a soggetti che hanno un andamento regolare, altre, di tipo ordinario, per la restante tipologia di pratiche.

La definizione dei criteri di classificazione, valutazione e gestione delle posizioni deteriorate e delle metodologie per il controllo andamentale del rischio di credito ha come obiettivo anche l'attivazione di una sistematica attività di monitoraggio delle posizioni affidate ai referenti di rete, coordinate dal Servizio Crediti. In particolare, l'addetto/gli addetti delegati alla fase di controllo andamentale hanno a disposizione una molteplicità di elementi informativi che permettono di verificare le movimentazioni dalle quali emergono situazioni di tensione o di immobilizzo dei conti affidati.

La procedura informatica in uso alla Cassa consente di estrapolare periodicamente tutti i rapporti che possono presentare sintomi di anomalia andamentale. Il costante monitoraggio delle segnalazioni fornite dalla procedura consente, quindi, di intervenire tempestivamente all'insorgere di posizioni anomale e di prendere gli opportuni provvedimenti nei casi di crediti problematici.

Le posizioni affidate, come già accennato, vengono controllate anche utilizzando le informazioni fornite dalle Centrali dei Rischi.

Tutte le posizioni fiduciarie sono inoltre oggetto di riesame periodico, svolto per ogni singola controparte/gruppo economico di appartenenza dalle strutture competenti per limite di fido.

Il controllo delle attività svolte dal Servizio Crediti è assicurato dalla Funzione di Controllo dei Rischi (Direzione *Risk Management*), esternalizzata presso la Capogruppo.

Negli ultimi anni, la revisione della regolamentazione prudenziale internazionale nonché l'evoluzione nell'operatività delle banche hanno ulteriormente spinto il Credito Cooperativo a sviluppare metodi e sistemi di controllo del rischio di credito. In tale ottica, un forte impegno è stato mantenuto nel progressivo sviluppo della strumentazione informatica per il presidio del rischio di credito che ha portato alla realizzazione di un sistema evoluto di valutazione del merito creditizio delle imprese nonché del profilo rischio/rendimento.

Coerentemente con le specificità operative e di *governance* del processo del credito, il sistema è stato disegnato nell'ottica di realizzare un'adeguata integrazione tra le informazioni quantitative (Bilancio; Centrale dei Rischi; Andamento Rapporto; Profilo Socio-Demografico) e quelle qualitative accumulate in virtù del peculiare rapporto di clientela e del radicamento sul territorio. Pertanto, tale sistema, risponde all'esigenza di conferire maggiore efficacia ed efficienza al processo di gestione del credito, soprattutto attraverso una più oggettiva selezione della clientela e un più strutturato processo di monitoraggio delle posizioni.

L'utilizzo del sistema evoluto di valutazione del merito creditizio e controllo dei clienti affidati e da affidare, ha notevoli implicazioni di tipo organizzativo che devono essere attentamente esaminate e affrontate, nel quadro di un complessivo riesame del sistema dei controlli interni della Cassa e dei relativi assetti organizzativi e regolamentari.

Nel contempo sono state attivate le funzionalità per la valutazione di particolari tipologie di clienti (imprese in contabilità semplificata; imprese a ciclo pluriennale). A tale riguardo assumerà carattere permanente l'attività di sensibilizzazione, di formazione e di addestramento sia per il personale che per la Direzione della Cassa.

Ai fini della determinazione del requisito patrimoniale minimo per il rischio di credito la Cassa adotta la metodologia standardizzata e, in tale ambito, ha deciso di:

- avvalersi di modelli di *Rating*, sviluppati su base statistica e con metodologia di credit scoring, per la misurazione e la valutazione del merito creditizio e dei relativi accantonamenti per clientela ordinaria ed interbancari¹.
- adottare la metodologia standardizzata per il calcolo dei requisiti patrimoniali per il rischio di credito (I Pilastro);

Inoltre, con riferimento al processo interno di valutazione dell'adeguatezza patrimoniale (ICAAP) previsto dal II Pilastro della nuova regolamentazione prudenziale e al fine di determinare il capitale interno, si rammenta che il CdA della Cassa, su indirizzo della Capogruppo, ha optato per l'adozione delle metodologie semplificate.

¹ I modelli di *rating* sviluppati sono soggetti a revisione annuale da parte della Capogruppo. Nel corso dell'esercizio è stata condotta, sotto la supervisione della Direzione *Risk Management* della Capogruppo un'attività di affinamento ed aggiornamento dei modelli del rischio di credito. Per maggiori dettagli si veda paragrafo 2.3

Per quanto riguarda, inoltre, l'effettuazione delle prove di stress, il Consiglio di Amministrazione ha adottato le metodologie di conduzione così come stabilite da parte della Capogruppo.

La Cassa esegue, dunque, periodicamente tali prove di stress attraverso analisi di sensibilità che si concretizzano nella valutazione degli effetti di eventi specifici sui rischi.

Con riferimento al rischio di credito in particolare l'esercizio di stress intende misurare la variazione delle esposizioni dei portafogli di vigilanza riconducibile all'applicazione di uno scenario avverso rispetto ad uno scenario base. Gli aggregati sottoposti ad analisi di stress sono:

- volumi lordi del portafoglio crediti in *bonis* verso clientela;
- tasso di decadimento dei crediti in *bonis* verso clientela e relativi passaggi a deteriorati;
- *coverage ratio* del portafoglio crediti verso clientela in *bonis* e deteriorato;
- valore al *fair value* del portafoglio titoli in HTCS.

Per l'individuazione dei due scenari di mercato, si fa riferimento a quanto fornito da un provider esterno costruiti anche sulla base delle principali assunzioni stabilite dall'Autorità Bancaria Europea al fine dello *Stress Test* 2018.

Con riferimento all'operatività sui mercati mobiliari, sono attive presso il Servizio Finanza della Cassa momenti di valutazione e controllo sia in fase di acquisto degli strumenti finanziari, sia in momenti successivi nei quali periodicamente viene analizzata la composizione del comparto per *asset class*/portafoglio *IAS/IFRS* identificato, determinato il livello di rischio specifico oppure di controparte e verificato il rispetto dei limiti e delle deleghe assegnate.

2.3 Metodi di misurazione delle perdite attese

L'IFRS 9 ha introdotto, per gli strumenti valutati al costo ammortizzato e al *fair value* con impatto sulla redditività complessiva (diversi dagli strumenti di capitale), un modello basato sul concetto di "expected loss" (perdita attesa), in sostituzione dell'approccio "incurred loss" previsto dallo IAS 39.

Le modifiche introdotte dall'IFRS 9 sono caratterizzate da una visione prospettica che, in determinate circostanze, può richiedere la rilevazione immediata di tutte le perdite previste nel corso della vita di un credito. In particolare, a differenza dello IAS 39, è necessario rilevare, sin da subito e indipendentemente dalla presenza o meno di un cosiddetto trigger event, gli ammontari iniziali di perdite attese future sulle proprie attività finanziarie e detta stima deve continuamente essere adeguata anche in considerazione del rischio di credito della controparte. Per effettuare tale stima, il modello di *impairment* deve considerare non solo dati passati e presenti, ma anche informazioni relative ad eventi futuri.

Questo approccio "forward looking" permette di ridurre l'impatto con cui hanno avuto manifestazione le perdite e consente di appostare le rettifiche su crediti in modo proporzionale all'aumentare dei rischi, evitando di sovraccaricare il conto economico al manifestarsi degli eventi di perdita e riducendo l'effetto pro-ciclico.

Il perimetro di applicazione del nuovo modello di misurazione delle perdite attese su crediti e titoli oggetto di *impairment* adottato si riferisce alle attività finanziarie (crediti e titoli di debito), agli impegni a erogare fondi, alle garanzie e alle attività finanziarie non oggetto di valutazione al *fair value* a conto economico. Per le esposizioni creditizie rientranti nel perimetro di applicazione² del nuovo modello il principio contabile prevede l'allocatione dei singoli rapporti in uno dei 3 *stage* basato sui cambiamenti nella qualità del credito, definito su modello di perdita attesa (*expected credit loss*) a 12 mesi o a vita intera nel caso si sia manifestato un significativo incremento del rischio (*lifetime*). In particolare, sono previste tre differenti categorie che riflettono il modello di deterioramento della qualità creditizia dall'*initial recognition*, che compongono la *stage allocation*:

- in *stage 1*, i rapporti che non presentano, alla data di valutazione, un incremento significativo del rischio di credito (SICR) o che possono essere identificati come "Low Credit Risk";
- in *stage 2*, i rapporti che alla data di riferimento presentano un incremento significativo o non presentano le caratteristiche per essere identificati come "Low Credit Risk";
- in *stage 3*, i rapporti non performing³.

La stima della perdita attesa attraverso il criterio dell'*Expected Credit Loss* (ECL), per le classificazioni sopra definite, avviene in funzione dell'allocatione di ciascun rapporto nei tre *stage* di riferimento, come di seguito dettagliato:

- *stage 1*, la perdita attesa deve essere calcolata su un orizzonte temporale di 12 mesi⁴;
- *stage 2*, la perdita attesa deve essere calcolata considerando tutte le perdite che si presume saranno sostenute durante l'intera vita dell'attività finanziaria ("*lifetime expected loss*"): quindi, rispetto a quanto effettuato ai sensi dello IAS 39, si ha un passaggio dalla stima della *incurred loss* su un orizzonte temporale di 12 mesi ad una stima che prende in considerazione tutta la vita residua del finanziamento; inoltre, dato che il principio contabile IFRS 9 richiede anche di adottare delle stime forward-looking per il calcolo della perdita attesa *lifetime*, è necessario considerare gli scenari connessi a variabili macroeconomiche (ad esempio PIL, tasso di disoccupazione, inflazione, etc.) che, attraverso un modello statistico macroeconomico, sono in grado di stimare le previsioni lungo tutta la durata residua del finanziamento;
- *stage 3*, la perdita attesa deve essere calcolata con una prospettiva *lifetime*, ma diversamente dalle posizioni in *stage 2*, il calcolo della perdita attesa *lifetime* è effettuato con una metodologia valutativa analitica; per talune esposizioni classificate a sofferenza o ad inadempienza probabile di importo inferiore a 200.000 Euro, per le esposizioni scadute e/o sconfinanti deteriorate e per le esposizioni fuori bilancio il calcolo della perdita attesa *lifetime* è di norma effettuato con una metodologia analitico-forfettaria.

Con particolare riferimento alle posizioni classificate a sofferenza, le valutazioni analitiche specifiche riflettono, laddove appropriato, uno scenario probabilistico di realizzo di tali crediti tramite la cessione delle relative esposizioni, coerentemente con la strategia di gestione dei crediti deteriorati definita dalla Cassa.

² I segmenti di applicazione si differenziano in clientela ordinaria, segmento interbancario e portafoglio titoli.

³ I crediti *non performing* riguardano: esposizioni scadute e/o sconfinanti deteriorate, le inadempienze probabili e le sofferenze.

⁴ Il calcolo della Perdita Attesa ai fini del calcolo delle svalutazioni collettive per tali esposizioni avviene in un'ottica "Point in Time" a 12 mesi.

I parametri di rischio (PD, LGD e EAD) vengono calcolati dai modelli di *impairment*; per migliorare la copertura dei rapporti non coperti da *rating* all'origine nati dopo il 2006 sono stati utilizzati i tassi di *default* resi disponibili da Banca d'Italia⁵. Si sottolinea che la Banca effettua il calcolo della ECL in funzione dello *stage* di allocazione, per singolo rapporto, con riferimento alle esposizioni creditizie per cassa e fuori bilancio.

Segmento clientela ordinaria

I driver comuni a tutti gli approcci individuati per la costruzione della PD da utilizzare, riguardano:

- stima della PD a 12 mesi sviluppata su base statistica tramite la costruzione di un modello di Gruppo, opportunamente segmentato in base alla tipologia di controparte e all'area geografica in cui la Cassa opera;
- l'inclusione di scenari forward looking, attraverso l'applicazione di moltiplicatori definiti in un "Modello Satellite" alla PD *Point in Time* (PIT) e definizione di una serie di possibili scenari in grado di incorporare condizioni macroeconomiche attuali e future;
- la trasformazione della PD a 12 mesi in PD *lifetime*, al fine di stimare una struttura a termine della PD lungo l'intera classe di vita residua dei crediti.

I driver comuni a tutti gli approcci individuati per la costruzione della LGD da utilizzare, riguardano:

- un modello di Gruppo, opportunamente segmentato in funzione dell'area geografica in cui la Cassa opera, che si compone di due parametri: il *Danger Rate* (DR) e la LGD Sofferenza (LGS);
- il parametro *Danger Rate* IFRS 9 viene stimato a partire da un insieme di matrici di transizione tra stati amministrativi con orizzonte di osservazione annuale. Tali matrici sono state calcolate su un insieme di controparti con una segmentazione in linea con quella utilizzata per lo sviluppo dei modelli PD. Il parametro DR, come la PD, viene condizionato al ciclo economico, sulla base di possibili scenari futuri, in modo tale da incorporare ipotesi di condizioni macroeconomiche future
- il parametro LGS nominale viene calcolato come media aritmetica dell'LGS nominale, segmentato per tipo di garanzia, e successivamente attualizzato in base alla media dei tempi di recupero osservati per cluster di rapporti coerenti con quelli della LGD Sofferenza nominale.

Il modello di EAD IFRS 9 adottato differisce a seconda della tipologia di macro forma tecnica ed in base allo *stage* di appartenenza dell'esposizione. Per la stima del parametro EAD sull'orizzonte *lifetime* dei rapporti rateali è necessario considerare i flussi di rimborso contrattuali, per ogni anno di vita residua del rapporto. Un ulteriore elemento che influenza i valori futuri della EAD, ovvero il progressivo rimborso dei prestiti rateali in base al piano di ammortamento contrattuale, risulta essere il tasso di *prepayment* (parametro che raccoglie gli eventi di risoluzione anticipata e parziale rispetto alla scadenza contrattuale).

La Cassa ha previsto l'allocazione dei singoli rapporti, per cassa e fuori bilancio, in uno dei 3 *stage* di seguito elencati sulla base dei seguenti criteri:

- in *stage 1*, i rapporti con data di generazione inferiore a tre mesi dalla data di valutazione o che non presentano nessuna delle caratteristiche descritte al punto successivo;
- in *stage 2*, i rapporti che alla data di riferimento presentano almeno una delle caratteristiche di seguito descritte:
 - si è identificato un significativo incremento del rischio di credito dalla data di erogazione, definito in coerenza con le modalità operative declinate nell'ambito di apposita documentazione tecnica;
 - rapporti relativi alle controparti che alla data di valutazione sono classificate in "watch list", ossia come "bonis sotto osservazione";
 - rapporti che alla data di valutazione presentano un incremento di PD, rispetto a quella all'originazione, del 200%;
 - presenza dell'attributo di "forborne performing";
 - presenza di scaduti e/o sconfini da più di 30 giorni;
 - rapporti (privi della PD *lifetime* alla data di erogazione) che alla data di valutazione non presentano le caratteristiche per essere identificati come "Low Credit Risk" (ovvero rapporti performing che alla data

⁵ Nel corso del 2018 Banca d'Italia ha reso disponibile una serie storica dei tassi di *default* a partire dal 2006, suddivisi per alcuni driver (regione, fascia di importo, settore economico...) e costruiti su una definizione più ampia delle sole posizioni passate a sofferenza.

di valutazione presentano le seguenti caratteristiche: assenza di PD *lifetime* alla data di erogazione e classe di *rating* alla data di reporting minore o uguale a 4).

- in *stage 3*, i crediti non performing. Si tratta dei singoli rapporti relativi a controparti classificate nell'ambito di una delle categorie di credito deteriorato contemplate dalla Circolare della Banca d'Italia n. 272/2008 e successivi aggiornamenti. Rientrano in tale categoria le esposizioni scadute e/o sconfinanti deteriorate, le inadempienze probabili e le sofferenze.

Segmento interbancario

La Cassa adotta diversi modelli, sviluppati su base statistica. Per le banche di credito cooperativo sono previsti due modelli, uno completo (per le banche aderenti al Gruppo Cassa Centrale Banca) ed uno ridotto (per le altre Banche del Credito Cooperativo). Per gli altri istituti il parametro della PD viene fornito da un provider esterno ed estrapolata da spread creditizi quotati o bond quotati. Per istituti privi di spread creditizi quotati il parametro della PD viene sempre fornito da un provider esterno, calcolato però in base a logiche di comparabile, costruiti su informazioni esterne (bilancio, *rating* esterni, settore economico).

Il parametro LGD è fissato prudenzialmente applicando di base il livello regolamentare previsto in ambito IRB al 45%.

Per la EAD sono applicate logiche simili a quanto previsto per il modello della clientela ordinaria. Si precisa che ai rapporti interbancari è stato applicato un parametro di *prepayment* coerente con le forme tecniche sottostanti e relativamente alle specificità dei rapporti sottostanti a tale segmento.

La Cassa ha previsto l'allocazione dei singoli rapporti nei 3 *stage*, in maniera analoga a quella prevista per i crediti verso la clientela. L'applicazione del concetto di "Low Credit Risk" è definita sui rapporti performing che alla data di valutazione presentano le seguenti caratteristiche: assenza di "PD *lifetime*" alla data di erogazione e PD *Point in Time* inferiore a 0,3%.

Portafoglio titoli

Il parametro della PD viene fornito da un provider esterno in base a due approcci:

- puntuale: la *default probability term structure* per ciascun emittente è ottenuta da spread creditizi quotati (CDS) o bond quotati;
- comparabile: laddove i dati mercato non permettono l'utilizzo di spread creditizi specifici, poiché assenti, illiquidi o non significativi, la *default probability term structure* associata all'emittente è ottenuta tramite metodologia proxy. Tale metodologia prevede la riconduzione dell'emittente valutato a un emittente comparabile per cui siano disponibili spread creditizi specifici o a un cluster di riferimento per cui sia possibile stimare uno spread creditizio rappresentativo.

Il parametro LGD è ipotizzato costante per l'intero orizzonte temporale dell'attività finanziaria in analisi ed è ottenuto in funzione di 4 fattori: tipologia emittente e strumento, ranking dello strumento, *rating* dello strumento e paese appartenenza ente emittente. Il livello minimo parte da un valore del 45%, con successivi incrementi per tenere conto dei diversi gradi di seniority dei titoli.

La Cassa ha previsto l'allocazione delle singole tranche di acquisto dei titoli in 3 *stage*.

- nel primo *stage* di merito creditizio sono collocate le tranche che sono classificabili come "Low Credit Risk" (ovvero che hanno PD alla data di reporting al di sotto dello 0,26%) e quelle che alla data di valutazione non hanno avuto un aumento significativo del rischio di credito rispetto al momento dell'acquisto;
- nel secondo *stage* sono collocate le tranche che alla data di valutazione presentano un aumento del rischio di credito rispetto alla data di acquisto;
- nel terzo ed ultimo *stage* sono collocate le tranche per le quali l'ECL è calcolata a seguito dell'applicazione di una probabilità del 100% (quindi in *default*).

2.4 Tecniche di mitigazione del rischio di credito

Rientrano nell'ambito delle tecniche di mitigazione del rischio quegli strumenti che contribuiscono a ridurre la perdita che la Cassa andrebbe a sopportare in caso di insolvenza della controparte; esse comprendono, in particolare, le garanzie e alcuni contratti che determinano una riduzione del rischio di credito.

Conformemente agli obiettivi ed alle politiche creditizie definite dal Consiglio di Amministrazione, la tecnica di mitigazione del rischio di credito maggiormente utilizzata dalla Cassa si sostanzia nell'acquisizione di differenti fattispecie di garanzie reali, personali e finanziarie.

Tali forme di garanzia sono richieste in funzione dei risultati della valutazione del merito di credito della clientela e della tipologia di affidamento richiesta dalla stessa. Nell'ambito del processo di concessione e gestione del credito viene incentivata la presenza di fattori mitiganti a fronte di controparti con una valutazione di merito creditizio meno favorevole o di determinate tipologie operative a medio lungo termine.

Al fine di limitare i rischi di insussistenza o cessazione della protezione sono previste specifiche tutele, quali: il reintegro del pegno in presenza di una diminuzione del valore iniziale dei beni o, per le garanzie ipotecarie, l'obbligo della copertura assicurativa contro i danni di incendio, nonché la presenza di un'adeguata sorveglianza del valore dell'immobile.

Con riferimento all'attività sui mercati mobiliari, considerato che la composizione del portafoglio è orientata verso primari emittenti con elevato merito creditizio, non sono richieste al momento particolari forme di mitigazione del rischio di credito.

A dicembre 2019 l'85,64% delle esposizioni verso la clientela risultava assistito da forme di protezione del credito, di cui il 68,04% da garanzie reali e il 17,60% da garanzie personali. La principale concentrazione di garanzie reali (principalmente ipotecarie) è legata a finanziamenti a clientela retail a medio e lungo termine.

Negli ultimi esercizi è stato dato un decisivo impulso alla realizzazione di configurazioni strutturali e di processo idonee ad assicurare la piena conformità ai requisiti organizzativi, economici, legali e informativi richiesti dalla regolamentazione prudenziale in materia di tecniche di attenuazione del rischio di credito (CRM).

Le tipologie di garanzie accettate e gestite dalla Cassa sono riconducibili alle seguenti macro categorie:

- garanzie reali immobiliari;
- altre garanzie reali, fra cui pegno, privilegio speciale su beni mobili, ecc.;
- garanzie personali rilasciate da persone fisiche e da banche, società di assicurazioni, consorzi di garanzia collettiva fidi iscritti all'albo ex. Art. 106 TUB, o fondi/enti pubblici, anche se costituiti in forma privatistica.

Eventuali esposizioni non assistite dalle suddette garanzie vengono considerate prive di garanzia.

Garanzie reali

Con riferimento all'acquisizione, valutazione e gestione delle principali forme di garanzia reale, le politiche e le procedure aziendali assicurano che tali garanzie siano sempre acquisite e gestite con modalità atte a garantirne l'opponibilità in tutte le giurisdizioni pertinenti e l'escutibilità in tempi ragionevoli.

In tale ambito, la Cassa rispetta i seguenti principi normativi inerenti:

- alla non dipendenza del valore dell'immobile in misura rilevante dal merito di credito del debitore;
- alla indipendenza del soggetto incaricato dell'esecuzione della stima dell'immobile ad un valore non superiore al valore di mercato;
- alla presenza di un'assicurazione contro il rischio danni sul bene oggetto di garanzia;
- alla messa in opera di un'adeguata sorveglianza sul valore dell'immobile, al fine di verificare la sussistenza nel tempo dei requisiti che permettono di beneficiare di un minor assorbimento patrimoniale sulle esposizioni garantite;
- al rispetto del rapporto massimo tra fido richiesto e valore dell'immobile posto a garanzia ("loan to value"): 80% per gli immobili residenziali e 50% per quelli non residenziali;
- alla destinazione d'uso dell'immobile e alla capacità di rimborso del debitore.

Il processo di sorveglianza sul valore dell'immobile oggetto di garanzia è svolto attraverso l'utilizzo di metodi statistici. Le esposizioni creditizie, in *bonis* o deteriorate, sono oggetto infatti di rivalutazione statistica con frequenza semestrale.

Per le esposizioni in *bonis* rilevanti (ossia di importo superiore a 3 milioni di euro o al 5 per cento dei fondi propri della Cassa) la valutazione è in ogni caso rivista da un perito indipendente almeno ogni 3 anni.

Per le esposizioni deteriorate la *Policy* adottata dalla Cassa prevede sia per gli immobili residenziali che per i non residenziali l'esecuzione di una nuova perizia ogni anno (o al momento del passaggio a deteriorato) sulla base di soglie specifiche di esposizione.

Con riguardo alle garanzie reali finanziarie, la Cassa, sulla base delle politiche e processi per la gestione del rischio di credito e dei limiti e deleghe operative definite, indirizza l'acquisizione delle stesse esclusivamente a quelle aventi ad oggetto attività finanziarie delle quali l'azienda è in grado di calcolare il *fair value* con cadenza periodica (ovvero ogni qualvolta esistano elementi che presuppongano che si sia verificata una diminuzione significativa del *fair value* stesso).

La Cassa ha, inoltre, posto in essere specifici presidi e procedure atte a garantire i seguenti aspetti rilevanti per l'ammissibilità a fini prudenziali delle garanzie in argomento:

- assenza di una rilevante correlazione positiva tra il valore della garanzia finanziaria e il merito creditizio del debitore;
- specifici presidi a garanzia della separatezza esterna (tra patrimonio del depositario e bene oggetto di garanzia) e della separatezza interna (tra i beni appartenenti a soggetti diversi e depositati presso i terzi) qualora l'attività oggetto di garanzia sia detenuta presso terzi;
- durata residua della garanzia non inferiore a quella dell'esposizione.

Nell'ambito delle politiche di rischio aziendali sono state definite maggiorazioni prudenziali rispetto all'affidamento da concedere in considerazione della tipologia degli strumenti finanziari posti a garanzia. Nei casi in cui il valore del bene in garanzia sia soggetto a rischi di mercato o di cambio, la Cassa utilizza il concetto di scarto di garanzia, misura espressa in percentuale sul valore della garanzia offerta, determinata in funzione della volatilità del valore del titolo. In fase di delibera viene considerata come garantita la sola parte del finanziamento coperta dal valore del bene al netto dello scarto.

La sorveglianza delle garanzie reali finanziarie, nel caso di pegno su titoli, avviene attraverso il monitoraggio mensile del *fair value* dello strumento finanziario a garanzia. Viene richiesto l'adeguamento delle garanzie per le quali il valore di mercato risulta inferiore al valore di delibera al netto dello scarto.

Garanzie personali

Con riferimento alle garanzie personali, le principali tipologie di garanti sono rappresentate da imprenditori e partner societari correlati al debitore nonché, nel caso di finanziamenti concessi a favore di imprese individuali e/o persone fisiche (consumatori e non), anche da congiunti del debitore stesso. Meno frequentemente il rischio di insolvenza è coperto da garanzie personali fornite da altre società (generalmente società appartenenti allo stesso gruppo economico del debitore), oppure prestate da istituzioni finanziarie e compagnie assicurative.

Nel caso di finanziamenti a soggetti appartenenti a determinate categorie economiche (artigiani, commercianti, etc.) la Cassa acquisisce specifiche garanzie (a prima richiesta o sussidiarie) prestate da parte dei consorzi fidi di appartenenza.

Le suddette forme di garanzia, nella generalità dei casi, non consentono un'attenuazione del rischio di credito in quanto prestate da soggetti "non ammessi" ai fini della nuova normativa prudenziale.

Costituiscono un'eccezione le garanzie personali, che rispettano tutti i requisiti previsti, prestate da consorzi fidi iscritti nell'elenco speciale ex art. 106 TUB.

Nel caso in cui una proposta di finanziamento preveda garanzie personali di terzi l'istruttoria si estende anche a questi ultimi. In particolare, in relazione alla tipologia di fido garantito ed all'importo, si sottopone a verifica e analisi:

- la situazione patrimoniale e reddituale del garante, anche tramite la consultazione delle apposite banche dati;
- l'esposizione verso il sistema bancario;
- le informazioni presenti nel sistema informativo della Cassa;
- l'eventuale appartenenza ad un gruppo e la relativa esposizione complessiva.

Eventualmente, a discrezione dell'istruttore in relazione all'importo della garanzia, l'indagine sarà estesa alle Centrale dei Rischi.

Se il garante è rappresentato da una società, e comunque quando ritenuto necessario in considerazione del rischio e dell'importo del finanziamento, oltre al riscontro delle informazioni prodotte dalla rete nell'apposito modulo riservato al garante, si procede allo sviluppo del merito creditizio del soggetto garante, con le stesse modalità previste per il richiedente.

Accordi di compensazione e di marginazione

La Cassa ha adottato un accordo di compensazione bilaterale di contratti avente ad oggetto i derivati OTC stipulato con Cassa Centrale Banca che, pur non dando luogo a novazione, prevede la formazione di un'unica obbligazione, corrispondente al saldo netto di tutte le operazioni incluse nell'accordo stesso, di modo che, nel caso di inadempimento della controparte per insolvenza, bancarotta, liquidazione o per qualsiasi altra circostanza, la Cassa ha il diritto di ricevere o l'obbligo di versare soltanto l'importo netto dei valori positivi e negativi ai prezzi correnti di mercato delle singole operazioni compensate. Il Regolamento (UE) n. 575/2013, con riferimento ai derivati OTC, inquadra tali accordi

nell'ambito degli "altri accordi bilaterali di compensazione tra un ente e la sua controparte", ovvero degli "accordi scritti tra una banca e una controparte in base ai quali le reciproche posizioni creditorie e debitorie generate da tali contratti sono automaticamente compensate in modo da stabilire un unico saldo netto, senza effetti novativi."

L'effetto di riduzione del rischio di controparte (e, quindi, il minor assorbimento patrimoniale) è riconosciuto a condizione che l'accordo sia stato comunicato all'autorità di vigilanza e la banca rispetti i requisiti specifici contemplati nella normativa.

A tale riguardo, la Cassa:

- ha adottato un sistema di gestione del rischio di controparte su base netta conformemente alla clausola di compensazione bilaterale, senza effetti novativi, presente nel contratto avente per oggetto derivati OTC già stipulato con Cassa Centrale Banca;
- ha adottato presidi organizzativi relativi agli accordi di compensazione bilaterale dei contratti aventi ad oggetto i derivati OTC.

Il diritto legale a compensare non è legalmente esercitabile in ogni momento ma solo in caso di insolvenza o fallimento delle controparti. Ne discende che non sono rispettate le condizioni previste dal paragrafo 42 dello IAS 32 per la compensazione delle posizioni in bilancio come meglio dettagliate dallo stesso IAS 32 nel paragrafo AG38.

A gennaio 2017 la Cassa ha stipulato con Cassa Centrale Banca un accordo di marginazione che prevede lo scambio di margini (garanzie) tra le controparti del contratto con periodicità giornaliera sulla base della valorizzazione delle posizioni in essere sulla base dei valori di mercato rilevati nel giorno di riferimento (ovvero il giorno lavorativo immediatamente precedente al giorno di valorizzazione). La valorizzazione delle garanzie oggetto di trasferimento da una parte all'altra tiene conto del valore netto delle posizioni in essere, del valore delle eventuali garanzie precedentemente costituite in capo a una delle due parti nonché del valore cauzionale (livello minimo di trasferimento). In particolare, l'accordo di marginazione in essere con la Capogruppo prevede un ammontare minimo di trasferimento, a favore di entrambe le parti, pari a Euro 250.000. Inoltre, le soglie minime di esposizione (c.d. *threshold*) sono pari a zero. Le garanzie (margini) avranno ad oggetto:

- denaro, nell'ipotesi in cui sia la Cassa a dover prestare garanzie;
- titoli obbligazionari (governativi italiani), nell'ipotesi in cui sia Cassa Centrale Banca ad essere datrice di garanzia.

Ai fini del D. Lgs. 21 maggio 2004, n. 170 l'accordo di collateralizzazione è un "contratto di garanzia finanziaria" e che il margine è costituito in pegno ai sensi dell'articolo 5 della medesima legislazione.

Anche in questo caso la Cassa ha definito specifiche politiche e procedure al fine di assicurare il soddisfacimento dei requisiti previsti dalla normativa in materia per il loro riconoscimento ai fini prudenziali.

3. ESPOSIZIONI CREDITIZIE DETERIORATE

3.1 Strategie e politiche di gestione

La Cassa è organizzata con strutture e procedure normativo/informatiche per la gestione, la classificazione e il controllo dei crediti.

Coerentemente con quanto dettato dalla normativa IAS/IFRS, ad ogni data di bilancio viene verificata la presenza di elementi oggettivi di perdita di valore (*impairment*) su ogni strumento o gruppo di strumenti finanziari.

Rientrano tra le attività finanziarie deteriorate i crediti che, a seguito del verificarsi di eventi occorsi dopo la loro erogazione, mostrano oggettive evidenze di una possibile perdita di valore.

Sulla base del vigente quadro regolamentare, integrato dalle disposizioni interne attuative, le attività finanziarie deteriorate sono classificate in funzione del loro stato di criticità in tre principali categorie:

- "sofferenza": esposizioni creditizie vantate dalla Cassa nei confronti di controparti in stato di insolvenza (anche se non accertato giudizialmente), o in situazioni sostanzialmente equiparabili, indipendentemente dall'esistenza di eventuali garanzie poste a presidio delle esposizioni e dalle previsioni di perdita formulate;
- "inadempienza probabile": esposizioni creditizie, diverse dalle sofferenze, per le quali sia ritenuto improbabile che, senza il ricorso ad azioni di tutela, quali l'escussione delle garanzie, il debitore adempia integralmente, in linea capitale e/o interessi, alle sue obbligazioni creditizie a prescindere dalla presenza di eventuali importi/rate scadute e non pagate;
- "scaduto e/o sconfinante deteriorato": esposizioni creditizie, diverse da quelle classificate tra le sofferenze o le inadempienze probabili, che risultano scadute e/o sconfinanti da oltre 90 giorni e che raggiungono o superano la soglia di materialità del 5%, secondo i criteri stabiliti dall'Autorità di Vigilanza con la Circolare Banca d'Italia n. 272 del 30 luglio 2008 e successivi aggiornamenti.

È inoltre prevista la tipologia delle "esposizioni oggetto di concessioni - *forbearance*", riferita alle esposizioni oggetto di rinegoziazione e/o rifinanziamento per difficoltà finanziaria manifesta o in procinto di manifestarsi, così come esposto al paragrafo 4 "Attività finanziarie oggetto di rinegoziazioni commerciali e esposizioni oggetto di concessioni" della presente sessione.

La classificazione delle posizioni tra le attività deteriorate è effettuata sia su proposta delle strutture proprietarie della relazione commerciale, sia delle funzioni specialistiche centrali preposte al controllo e alla gestione dei crediti.

La classificazione avviene anche tramite automatismi qualora siano superate predeterminate condizioni di inadempimento, in particolare per quanto attiene le esposizioni scadute e/o sconfinanti, in funzione dell'entità e anzianità degli scaduti/sconfinamenti continuativi.

Il ritorno in *bonis* delle esposizioni deteriorate, disciplinato da specifiche disposizioni di vigilanza e dalle disposizioni attuative interne, viene deliberato dall'organo deliberante preposto, su segnalazione delle strutture dedicate alla relativa gestione, previo accertamento del venir meno delle condizioni di criticità e insolvenza.

Il ritorno in *bonis* delle esposizioni classificate tra i crediti scaduti e/o sconfinanti deteriorati è effettuato in via automatica al riscontro del rientro dell'esposizione al di sotto delle soglie che ne avevano determinato la classificazione a deteriorato, fermo un eventuale accertamento di una situazione di probabile inadempimento da parte del gestore della posizione.

Le attività deteriorate sono oggetto di un processo di valutazione analitica, o con determinazione della previsione di perdita per categorie omogenee (individuate in funzione dello stato di rischio, della durata dell'inadempienza nonché della rilevanza dell'esposizione) ed attribuzione analitica a ogni posizione. L'ammontare della rettifica di valore di ciascun credito è determinato come differenza tra il valore di bilancio dello stesso al momento della valutazione (costo ammortizzato) e il valore attuale dei previsti flussi di cassa futuri, calcolato applicando il tasso di interesse effettivo originario.

Tale valutazione è effettuata in occasione della classificazione delle esposizioni, al verificarsi di eventi di rilievo e, comunque, rivista con cadenza periodica in conformità ai criteri e alle modalità individuati nell'ambito delle politiche creditizie adottate.

La responsabilità e la gestione complessiva dei crediti deteriorati, non classificati a "sofferenza", è affidata al Gestore NPL. Detta attività si estrinseca principalmente nel:

- monitoraggio delle citate posizioni in supporto alle agenzie di rete alle quali competono i controlli di primo livello;
- concordare con il gestore della relazione gli interventi volti a ripristinare la regolarità andamentale o il rientro delle esposizioni oppure la predisposizione di misure di tolleranza;
- determinare le previsioni di perdite sulle posizioni; e
- proporre agli organi superiori competenti il passaggio a "sofferenza" di quelle posizioni che a causa di sopraggiunte difficoltà non lasciano prevedere alcuna possibilità di normalizzazione.

L'attività di recupero relative alle posizioni classificate a sofferenza sono gestite esclusivamente dal Gestore NPL (per la Cassa si intende il Direttore Generale che si avvale del supporto delle strutture interne).

La valutazione dei crediti è oggetto di revisione ogni qual volta si venga a conoscenza di eventi significativi tali da modificare le prospettive di recupero. Affinché tali eventi possano essere prontamente recepiti è in atto un monitoraggio periodico del compendio informativo inerente alle controparti creditizie, sull'andamento degli accordi stragiudiziali, sulle diverse fasi delle procedure giudiziali pendenti.

Come noto, il 1° gennaio 2018 è entrato in vigore il principio contabile IFRS 9 che ha sostituito IAS 39 e che si applica a tutti gli strumenti finanziari classificabili nell'attivo e nel passivo di stato patrimoniale del bilancio, modificandone incisivamente i criteri di classificazione e di misurazione e le modalità di determinazione dell'*impairment*.

Nel più ampio ambito delle modifiche introdotte dal principio, assume particolare rilievo il nuovo modello di *impairment* dallo stesso definito. Per considerazioni maggiormente dettagliate in merito si veda quanto esposto nella "Sezione 1 – Rischio di credito, Informazioni di natura qualitativa, 2.3 Metodi di misurazione delle perdite attese".

Sotto il profilo degli impatti organizzativi e sui processi, l'approccio per l'*impairment* introdotto dall'IFRS 9 ha richiesto un ingente sforzo di raccolta e analisi di dati; ciò in particolare, per individuare le esposizioni che hanno subito rispetto alla data della loro assunzione un incremento significativo del rischio di credito e, di conseguenza, devono essere ricondotte a una misurazione della perdita attesa *lifetime*, nonché il sostenimento di significativi investimenti per l'evoluzione dei modelli valutativi in uso e dei collegati processi di funzionamento per l'incorporazione dei parametri di rischio prodotti nell'operatività del credito.

L'introduzione di logiche forward looking nelle valutazioni contabili determina, inoltre, l'esigenza di rivedere le politiche creditizie ad esempio con riferimento ai parametri di selezione della clientela (alla luce dei diversi profili di rischio settoriale o geografico) e del collateral (orienta la preferibilità di tipologie esposte a minori volatilità e sensitività al ciclo economico). Analogamente, è apparso necessario adeguare la disciplina aziendale in materia di erogazione del credito (e collegati poteri delegati) tenuto conto, tra l'altro, della diversa onerosità delle forme tecniche a medio lungo termine in uno scenario in cui, come accennato, l'eventuale migrazione allo stage 2 comporta il passaggio a una perdita attesa *lifetime*.

Anche con riguardo ai processi e ai presidi per il monitoraggio del credito sono previsti interventi di adeguamento e di rafforzamento basati, tra l'altro, sull'implementazione di processi automatizzati e proattivi e lo sviluppo e/o affinamento degli strumenti di "early warning" e "trigger" che permettono di identificare i sintomi anticipatori di un possibile passaggio di stage e di attivare tempestivamente le iniziative conseguenti.

Interventi rilevanti riguardano infine i controlli di secondo livello in capo alla Direzione Risk Management con il supporto del referente interno della Cassa, deputata, tra l'altro, dalle vigenti disposizioni alla convalida dei sistemi interni di misurazione dei rischi non utilizzati a fini regolamentari e del presidio sulla correttezza sostanziale delle indicazioni derivanti dall'utilizzo di tali modelli.

Con riferimento ai principali processi di controllo direzionale, nella consapevolezza che il costo del rischio costituisce una delle variabili maggiormente rilevanti nella determinazione dei risultati economici attuali e prospettici, particolare cura viene dedicata alla necessaria coerenza delle ipotesi alla base delle stime del piano pluriennale e del budget annuale (elaborati sulla base di scenari attesi relativamente ai fattori macroeconomici e di mercato), dell'ICAAP e del RAF e di quelle prese a riferimento per la determinazione degli accantonamenti contabili.

Le attività progettuali coordinate dalle pertinenti strutture tecniche della Capogruppo hanno permesso il miglioramento della declinazione delle soluzioni metodologiche per la corretta stima dei parametri di rischio per il calcolo della ECL e la gestione del processo di *staging* secondo gli standard previsti dal principio IFRS 9, nonché indirizzato lo sviluppo dei supporti tecnico/strumentali sottostanti a cura delle pertinenti strutture.

La Cassa fa riferimento agli indirizzi definiti dalla Capogruppo anche per tutto quanto attiene all'adozione delle soluzioni organizzative e di processo finalizzate a consentire un utilizzo del sistema di *rating* corretto e integrato nei principali processi aziendali (in sede istruttoria, *pricing*, monitoraggio e valutazione), nonché per l'implementazione del collegato sistema di monitoraggio e controllo.

Riguardo agli impatti economici e patrimoniali dell'IFRS 9, si evidenzia che, in sede di prima applicazione dello stesso, i principali impatti sono derivati proprio dall'applicazione del nuovo modello contabile di *impairment* basato, come detto, diversamente dall'approccio "perdita manifestata" dello IAS 39, sul concetto di perdita attesa, nonché dall'applicazione delle regole per il trasferimento delle esposizioni nei diversi stage di classificazione.

Si evidenzia che la Cassa ha aderito alla facoltà introdotta dal regolamento (UE) 2017/2395 del Parlamento europeo e del Consiglio con il quale sono state apportate modifiche al Regolamento (UE) 575/2013 sui requisiti prudenziali per gli enti creditizi e le imprese di investimento (c.d. CRR), inerenti all'introduzione di una specifica disciplina transitoria, dal 2018 al 2022, volta ad attenuare gli impatti sui fondi propri derivanti dall'applicazione del nuovo modello di *impairment* basato sulla valutazione della perdita attesa (c.d. *expected credit losses* - ECL) introdotto dall'IFRS 9.

Le disposizioni in argomento hanno consentito di reintrodurre nel CET1 l'impatto registrato a seguito dell'applicazione del nuovo modello valutativo introdotto dall'IFRS 9 per le attività finanziarie valutate al costo ammortizzato o al *fair value* con impatto rilevato nel prospetto della redditività complessiva.

La norma in esame permette di diluire su cinque anni:

- a) l'impatto incrementale della svalutazione sulle esposizioni in *bonis* e deteriorate rilevato alla data di transizione all'IFRS 9 conseguente all'applicazione del nuovo modello di *impairment* (componente "statica" del filtro);
- b) l'eventuale ulteriore incremento delle complessive svalutazioni inerente alle sole esposizioni in *bonis*, rilevato a ciascuna data di riferimento rispetto all'impatto misurato alla data di transizione al nuovo principio (componente "dinamica" del filtro).

L'aggiustamento al CET1 determina la re-inclusione nel CET1 dell'impatto rilevato nella misura di seguito indicata per ciascuno dei 5 anni del periodo transitorio:

- 2018 - 95%
- 2019 - 85%
- 2020 - 70%
- 2021 - 50%
- 2022 - 25%

L'applicazione delle disposizioni transitorie al CET1 richiede di apportare un adeguamento simmetrico nella determinazione dei requisiti patrimoniali per il rischio di credito attraverso la rettifica dei valori delle esposizioni determinate ai sensi dell'articolo 111, par. 1, del CRR. In particolare, le rettifiche di crediti specifiche delle quali è ridotto il valore della singola esposizione devono essere moltiplicate per un fattore di graduazione determinato sulla base del complemento a 1 dell'incidenza dell'aggiustamento apportato al CET1 sull'ammontare complessivo delle rettifiche di valore su crediti specifiche.

L'adesione a tale facoltà permette di rinviare la componente maggiormente significativa dell'incidenza sui fondi propri dell'impatto derivante dall'applicazione del nuovo modello di *impairment* introdotto dall'IFRS 9, portandola, in particolare nei primi anni della disciplina transitoria, a livelli ritenuti assolutamente non critici per il profilo di solvibilità aziendale.

3.2 Write-off

La Cassa ha adottato nel corso dell'esercizio una specifica normativa interna relativa alle politiche di *write-off*, emanata dalla Capogruppo. Il *write-off* costituisce un evento che dà luogo a una cancellazione contabile e può verificarsi prima che le azioni legali per il recupero del credito deteriorato siano terminate e non comporta necessariamente la rinuncia al diritto legale di recuperare il credito da parte della Cassa. Il *write-off* può riguardare l'intero ammontare di un'esposizione deteriorata o una porzione di essa e corrisponde:

- allo storno, integrale o parziale, delle rettifiche di valore complessive, in contropartita del valore lordo dell'esposizione deteriorata; e
- per l'eventuale parte eccedente l'importo delle rettifiche di valore complessive, alla perdita di valore dell'esposizione deteriorata rilevata direttamente a conto economico.

Gli eventuali recuperi da incasso, in eccedenza rispetto al valore lordo dell'esposizione deteriorata a seguito del *write-off*, sono rilevati a conto economico tra le sopravvenienze attive.

A livello generale, il *write-off* si applica alle esposizioni deteriorate per le quali:

- la Banca aderente o la Società del Gruppo ha constatato il verificarsi di eventi tali da determinare l'irrecuperabilità dell'intera esposizione deteriorata o di una parte di essa;
- la Banca aderente o la Società del Gruppo ha ritenuto ragionevolmente non recuperabile l'intera esposizione deteriorata o una parte di essa;
- la Banca aderente o la Società del Gruppo ha ritenuto opportuno, nell'ambito di accordi transattivi con il debitore, rinunciare all'intero credito deteriorato o ad una parte di esso.

Nel corso dell'esercizio la Cassa ha effettuato stralci a posizioni di credito deteriorato, in maniera totale per 7 posizioni per le quali era divenuta certa la non recuperabilità del credito.

Si segnala che le posizioni oggetto di stralcio erano già state ampiamente svalutate e quindi gli impatti a conto economico sono stati pari a 452 mila Euro.

3.3 Attività finanziarie impaired acquisite o originate

In base a quanto previsto dall'IFRS 9, i crediti considerati deteriorati già dal momento della rilevazione iniziale in bilancio vengono definiti *Purchased or Originated Credit Impaired Asset* (POCI). Tali crediti, qualora rientrino nel perimetro di applicazione dell'*impairment* ai sensi dell'IFRS 9, vengono valutati appostando - sin dalla data di rilevazione iniziale - fondi a copertura delle perdite che coprono l'intera vita residua del credito (ECL *lifetime*). Trattandosi di crediti deteriorati, ne è prevista l'iscrizione iniziale nell'ambito dello Stage 3.

Al riguardo si precisa che l'acquisito o l'originazione di attività finanziarie deteriorate non rientra nel modello di *business* tipico della Cassa per cui le predette fattispecie sono da considerarsi residuali.

4. ATTIVITÀ FINANZIARIE OGGETTO DI RINEGOZIAZIONI COMMERCIALI E ESPOSIZIONI OGGETTO DI CONCESSIONI

La categoria delle esposizioni deteriorate oggetto di concessioni ("*forborne non-performing exposure*") non configura una categoria di esposizioni deteriorate distinta e ulteriore rispetto a quelle precedentemente richiamate (sofferenze, inadempienze probabili ed esposizioni scadute e/o sconfinanti deteriorate), ma soltanto un sottoinsieme di ciascuna di

esse, nella quale rientrano le esposizioni per cassa e gli impegni a erogare fondi che formano oggetto di concessioni ("forborne exposure"), se soddisfano entrambe le seguenti condizioni:

- a) il debitore versa in una situazione di difficoltà economico-finanziaria che non gli consente di rispettare pienamente gli impegni contrattuali del suo contratto di debito e che realizza uno stato di "deterioramento creditizio" (classificazione in una delle categorie di esposizioni deteriorate: sofferenze, inadempienze probabili, esposizioni scadute e/o sconfinanti deteriorate),
- b) la Cassa acconsente a una modifica dei termini e condizioni di tale contratto, ovvero a un rifinanziamento totale o parziale dello stesso, per permettere al debitore di rispettarlo (concessione che non sarebbe stata accordata se il debitore non si fosse trovato in uno stato di difficoltà).

Le esposizioni oggetto di concessioni nei confronti di debitori che versano in una situazione di difficoltà economico-finanziaria che non configura uno stato di "deterioramento creditizio" sono invece classificate nella categoria delle "altre esposizioni oggetto di concessioni" ("forborne performing exposure") e sono ricondotte tra le "Altre esposizioni non deteriorate", ovvero tra le "Esposizioni scadute non deteriorate" qualora posseggano i requisiti per tale classificazione.

A termini di regolamento interno della Cassa, dopo aver accertato che una misura di concessione si configura come rispondente ai requisiti di forbearance, l'attributo di esposizione *forborne* viene declinato in:

- "forborne performing" se si verificano entrambe le seguenti condizioni:
 - il debitore era classificato in *bonis* ordinario o sotto osservazione prima della delibera della concessione;
 - il debitore non è stato riclassificato dalla Cassa tra le controparti deteriorate per effetto delle concessioni accordate;
- "forborne non performing" se si verifica almeno una delle seguenti condizioni:
 - il debitore era classificato fra le esposizioni deteriorate prima della delibera della concessione;
 - il debitore è stato riclassificato fra le esposizioni deteriorate, per effetto delle concessioni accordate, ivi inclusa l'ipotesi in cui (oltre alle altre casistiche regolamentari), a seguito della valutazione effettuata, emergano significative perdite di valore.

Affinché un'esposizione creditizia classificata come *forborne non performing* possa passare a *forborne performing* devono sussistere contemporaneamente le seguenti condizioni:

- passaggio di almeno 1 anno dall'assegnazione dell'attributo *forborne non performing* (c.d. "cure period");
- assenza dei presupposti per classificare il debitore come deteriorato;
- assenza di scaduti su tutti i rapporti del debitore in essere con la Cassa;
- presumibile capacità del debitore, sulla base di riscontri documentali, di adempiere pienamente le proprie obbligazioni contrattuali in base alle condizioni di rimborso determinatesi in forza della concessione; questa capacità prospettica di rimborso si considera verificata quando sussistono entrambe le seguenti condizioni:
 - il debitore ha provveduto a rimborsare, mediante i pagamenti regolari corrisposti ai termini rinegoziati, un importo pari a quello che risultava scaduto (o che è stato oggetto di cancellazione) al momento della concessione;
 - il debitore ha rispettato nel corso degli ultimi 12 mesi i termini di pagamento post-concessione.

Un'esposizione creditizia classificata come *forborne performing* diventa *forborne non performing* quando si verifica anche solo una delle seguenti condizioni:

- ricorrono i presupposti per la classificazione della controparte tra i crediti deteriorati;
- l'esposizione creditizia era classificata in precedenza come deteriorata con attributo *forborne non performing* e successivamente, ricorrendone i presupposti, la controparte finanziata è stata ricondotta sotto osservazione (con contestuale passaggio della linea di cui trattasi a *forborne performing*), ma: i) una delle linee di credito della controparte finanziata ha maturato, durante la permanenza in *forborne performing*, uno scaduto superiore a 30 giorni; oppure ii) la controparte intestataria della linea di cui trattasi, durante la sua permanenza in *forborne performing*, è fatta oggetto di applicazione di ulteriori misure di concessione.

Affinché una esposizione creditizia classificata come "forborne performing" perda tale attributo, con conseguente ritorno in uno stato di solo *bonis* ordinario o *bonis* sotto osservazione, devono sussistere contemporaneamente le seguenti condizioni:

- sono trascorsi almeno 2 anni dall'assegnazione dell'attributo *forborne performing* (c.d. "probation period");
- il debitore ha provveduto ad effettuare, successivamente all'applicazione della concessione, pagamenti regolari in linea capitale o interessi sulla linea di credito oggetto di concessione per un importo complessivamente pari ad almeno il 5% del debito residuo in linea capitale rilevato al momento di applicazione della concessione; tali

pagamenti devono essere stati effettuati con tempi e modi tali da garantire il pieno rispetto degli obblighi contrattuali per un periodo, anche non continuativo, pari ad almeno la metà del "probation period";

- il debitore non presenta alcuno scaduto superiore a 30 giorni su nessuno dei rapporti in essere presso la Cassa alla fine del "probation period".

Nel corso dell'esercizio la Cassa ha applicato concessioni a favore di 27 controparti, di cui 6 classificate già fra le deteriorate e 21 che erano invece in *bonis*. Complessivamente le linee di finanziamento interessate sono state 40; 1 di queste è stata estinta nel corso dell'anno.

Rispetto alle posizioni classificate a *forborne* a fine esercizio, circa il 36% hanno una anzianità della concessione entro l'anno. La posizione oggetto della concessione più vecchia ed ancora in essere risale al 2012.

Informazioni di natura quantitativa

A. QUALITÀ DEL CREDITO

A.1 Esposizioni creditizie deteriorate e non deteriorate: consistenze, rettifiche di valore, dinamica e distribuzione economica

A.1.1 Distribuzione delle attività finanziarie per portafogli di appartenenza e per qualità creditizia (valori di bilancio)

Portafogli/qualità	Sofferenze	Inadempienze probabili	Esposizioni scadute deteriorate	Esposizioni scadute non deteriorate	Altre esposizioni non deteriorate	Totale
1. Attività finanziarie valutate al costo ammortizzato	1.214	1.239	65	966	424.099	427.583
2. Attività finanziarie valutate al fair value con impatto sulla redditività complessiva	-	-	-	-	56.692	56.692
3. Attività finanziarie designate al fair value	-	-	-	-	-	-
4. Altre attività finanziarie obbligatoriamente valutate al fair value	-	-	-	-	184	184
5. Attività finanziarie in corso di dismissione	-	-	-	-	-	-
Totale 31/12/2019	1.214	1.239	65	966	480.975	484.459
Totale 31/12/2018	2.195	1.903	64	1.199	452.501	457.862

Alla data di riferimento del bilancio le esposizioni oggetto di concessioni deteriorate sono pari a 1.245 migliaia di Euro.

Alla data di riferimento del bilancio le esposizioni oggetto di concessioni non deteriorate sono pari a 4.893 migliaia di Euro.

A.1.2 Distribuzione delle attività finanziarie per portafogli di appartenenza e per qualità creditizia (valori lordi e netti)

Portafogli/qualità	Deteriorate				Non deteriorate			Totale (esposizione netta)
	Esposizione lorda	Rettifiche di valore complessive	Esposizione netta	Write-off parziali complessivi*	Esposizione lorda	Rettifiche di valore complessive	Esposizione netta	
1. Attività finanziarie valutate al costo ammortizzato	10.507	7.990	2.517	403	426.294	1.229	425.065	427.582
2. Attività finanziarie valutate al fair value con impatto sulla redditività complessiva	-	-	-	-	56.721	29	56.692	56.692
3. Attività finanziarie designate al fair value	-	-	-	-	X	X	-	-
4. Altre attività finanziarie obbligatoriamente valutate al fair value	-	-	-	-	X	X	184	184
5. Attività finanziarie in corso di dismissione	-	-	-	-	-	-	-	-
Totale 31/12/2019	10.507	7.990	2.517	403	483.015	1.258	481.941	484.458
Totale 31/12/2018	16.426	12.263	4.162	-	455.482	2.016	453.700	457.862

Portafogli/qualità	Attività di evidente scarsa qualità creditizia		Altre attività
	Minusvalenze cumulate	Esposizione netta	Esposizione netta
1. Attività finanziarie detenute per la negoziazione	-	-	-
2. Derivati di copertura	-	-	31
Totale 31/12/2019	-	-	31
Totale 31/12/2018	-	-	66

*Valore da esporre a fini informativi

A.1.3 Distribuzione delle attività finanziarie per fasce di scaduto (valori di bilancio)

Portafogli/stadi di rischio	Primo stadio			Secondo stadio			Terzo stadio		
	Da 1 giorno a 30 giorni	Da oltre 30 giorni fino a 90 giorni	Oltre 90 giorni	Da 1 giorno a 30 giorni	Da oltre 30 giorni fino a 90 giorni	Oltre 90 giorni	Da 1 giorno a 30 giorni	Da oltre 30 giorni fino a 90 giorni	Oltre 90 giorni
1. Attività finanziarie valutate al costo ammortizzato	242	-	-	351	287	86	-	542	1.460
2. Attività finanziarie valutate al fair value con impatto sulla redditività complessiva	-	-	-	-	-	-	-	-	-
3. Attività finanziarie in corso di dismissione	-	-	-	-	-	-	-	-	-
Totale 31/12/2019	242	-	-	351	287	86	-	542	1.460
Totale 31/12/2018	195	-	-	497	251	256	128	619	2.466

A.1.4 Attività finanziarie, impegni a erogare fondi e garanzie finanziarie rilasciate: dinamica delle rettifiche di valore complessive e degli accantonamenti complessivi

Causali/ stadi di rischio	Rettifiche di valore complessive									
	Attività rientranti nel primo stadio					Attività rientranti nel secondo stadio				
	Attività finanziarie valutate al costo ammortizzato	Attività finanziarie valutate al fair value con impatto sulla redditività complessiva	Attività finanziarie in corso di dismissione	di cui: svalutazioni individuali	di cui: svalutazioni collettive	Attività finanziarie valutate al costo ammortizzato	Attività finanziarie valutate al fair value con impatto sulla redditività complessiva	Attività finanziarie in corso di dismissione	di cui: svalutazioni individuali	di cui: svalutazioni collettive
Rettifiche complessive iniziali	711	141	-	287	565	1.164	-	-	138	1.026
Variazioni in aumento da attività finanziarie acquisite o originate	58	-	-	58	-	-	-	-	-	-
Cancellazioni diverse dai write-off	(121)	-	-	(58)	(63)	(117)	-	-	-	(117)
Rettifiche/riprese di valore nette per rischio di credito (+/-)	(205)	(112)	-	(76)	(241)	(307)	-	-	(4)	(303)
Modifiche contrattuali senza cancellazioni	(11)	-	-	-	(11)	85	-	-	-	85
Cambiamenti della metodologia di stima	-	-	-	-	-	-	-	-	-	-
Write-off non rilevati direttamente a conto economico	-	-	-	-	-	-	-	-	-	-
Altre variazioni	(28)	-	-	(28)	-	-	-	-	-	-
Rettifiche complessive finali	404	29	-	183	250	825	-	-	134	691
Recuperi da incasso su attività finanziarie oggetto di write-off	-	-	-	-	-	-	-	-	-	-
Write-off rilevati direttamente a conto economico	-	-	-	-	-	-	-	-	-	-

Causali/ stadi di rischio	Rettifiche di valore complessive						Accantonamenti complessivi su impegni a erogare fondi e garanzie finanziarie rilasciate			Totale
	Attività rientranti nel terzo stadio					Di cui: attività finanziarie impairment acquisite o originate	Primo stadio	Secondo stadio	Terzo stadio	
	Attività finanziarie valutate al costo ammortizzato	Attività finanziarie valutate al fair value con impatto sulla redditività complessiva	Attività finanziarie in corso di dismissione	di cui: svalutazioni individuali	di cui: svalutazioni collettive					
Rettifiche complessive iniziali	12.263	-	-	12.263	-	-	77	33	227	14.616
Variazioni in aumento da attività finanziarie acquisite o originate	-	-	-	-	-	-	-	-	-	58
Cancellazioni diverse dai write-off	(1.648)	-	-	(1.648)	-	-	(11)	-	-	(1.897)
Rettifiche/riprese di valore nette per rischio di credito (+/-)	2.618	-	-	2.618	-	-	(14)	-	(157)	1.823
Modifiche contrattuali senza cancellazioni	-	-	-	-	-	-	-	-	-	74
Cambiamenti della metodologia di stima	-	-	-	-	-	-	-	-	-	-
Write-off non rilevati direttamente a conto economico	(5.097)	-	-	(5.097)	-	-	-	-	-	(5.097)
Altre variazioni	(146)	-	-	(146)	-	-	(4)	(20)	(9)	(207)
Rettifiche complessive finali	7.990	-	-	7.990	-	-	48	13	61	9.370
Recuperi da incasso su attività finanziarie oggetto di write-off	-	-	-	-	-	-	-	-	-	-
Write-off rilevati direttamente a conto economico	(452)	-	-	(452)	-	-	-	-	-	-

A.1.5 Attività finanziarie, impegni a erogare fondi e garanzie finanziarie rilasciate: trasferimenti tra i diversi stadi di rischio di credito (valori lordi e nominali)

Portafogli/stadi di rischio	Valori lordi/valore nominale					
	Trasferimenti tra primo stadio e secondo stadio		Trasferimenti tra secondo stadio e terzo stadio		Trasferimenti tra primo stadio e terzo stadio	
	Da primo stadio a secondo stadio	Da secondo stadio a primo stadio	Da secondo stadio a terzo stadio	Da terzo stadio a secondo stadio	Da primo stadio a terzo stadio	Da terzo stadio a primo stadio
1. Attività finanziarie valutate al costo ammortizzato	22.584	10.889	1.380	913	80	-
2. Attività finanziarie valutate al fair value con impatto sulla redditività complessiva	-	-	-	-	-	-
3. Attività finanziarie in corso di dismissione	-	-	-	-	-	-
4. Impegni a erogare fondi e garanzie finanziarie rilasciate	5.179	2.377	3	-	-	13
Totale 31/12/2019	27.763	13.266	1.383	913	80	13
Totale 31/12/2018	13.627	18.637	1.263	1.024	2.286	323

A.1.6 Esposizioni creditizie per cassa e fuori bilancio verso banche: valori lordi e netti

Tipologie esposizioni/valori	Esposizione lorda		Rettifiche di valore complessive e accantonamenti complessivi	Esposizione Netta	Write-off parziali complessivi*
	Deteriorate	Non deteriorate			
A. Esposizioni creditizie per cassa					
a) Sofferenze	-	X	-	-	-
- di cui: esposizioni oggetto di concessioni	-	X	-	-	-
b) Inadempienze probabili	-	X	-	-	-
- di cui: esposizioni oggetto di concessioni	-	X	-	-	-
c) Esposizioni scadute deteriorate	-	X	-	-	-
- di cui: esposizioni oggetto di concessioni	-	X	-	-	-
d) Esposizioni scadute non deteriorate	X	-	-	-	-
- di cui: esposizioni oggetto di concessioni	X	-	-	-	-
e) Altre esposizioni non deteriorate	X	26.380	90	26.290	-
- di cui: esposizioni oggetto di concessioni	X	-	-	-	-
Totale (A)	-	26.380	90	26.290	-
B. Esposizioni creditizie fuori bilancio					
a) Deteriorate	-	X	-	-	-
b) Non deteriorate	X	1.627	-	1.627	-
Totale (B)	-	1.627	-	1.627	-
Totale (A+B)	-	28.007	90	27.917	-

*valore da esporre ai fini informativi

A.1.7 Esposizioni creditizie per cassa e fuori bilancio verso clientela: valori lordi e netti

Tipologie esposizioni/valori	Esposizione lorda		Rettifiche di valore complessive e accantonamenti complessivi	Esposizione netta	Write-off parziali complessivi*
	Deteriorate	Non deteriorate			
A. Esposizioni creditizie per cassa					
a) Sofferenze	5.296	X	4.083	1.213	403
- di cui: esposizioni oggetto di concessioni	1.772	X	1.405	367	-
b) Inadempienze probabili	5.142	X	3.903	1.239	-
- di cui: esposizioni oggetto di concessioni	3.007	X	2.129	878	-
c) Esposizioni scadute deteriorate	69	X	4	65	-
- di cui: esposizioni oggetto di concessioni	-	X	-	-	-
d) Esposizioni scadute non deteriorate	X	1.026	60	966	-
- di cui: esposizioni oggetto di concessioni	X	9	-	9	-
e) Altre esposizioni non deteriorate	X	455.793	1.108	454.685	-
- di cui: esposizioni oggetto di concessioni	X	5.212	328	4.884	-
Totale (A)	10.507	456.819	9.158	458.168	403
B. Esposizioni creditizie fuori bilancio					
a) Deteriorate	492	X	61	431	-
b) Non deteriorate	X	96.856	407	96.449	-
Totale (B)	492	96.856	468	96.880	-
Totale (A+B)	10.999	553.675	9.626	555.048	403

*valore da esporre ai fini informativi

A.1.8 Esposizioni creditizie per cassa verso banche: dinamica delle esposizioni deteriorate lorde

Alla data di riferimento del bilancio la Cassa non detiene attività della specie.

A.1.8bis Esposizioni creditizie per cassa verso banche: dinamica delle esposizioni lorde oggetto di concessioni distinte per qualità creditizia

Alla data di riferimento del bilancio la Cassa non detiene attività della specie.

A.1.9 Esposizioni creditizie per cassa verso clientela: dinamica delle esposizioni deteriorate lorde

Causali/Categorie	Sofferenze	Inadempienze probabili	Esposizioni scadute deteriorate
A. Esposizione lorda iniziale	9.720	6.627	79
- di cui: esposizioni cedute non cancellate	-	-	-
B. Variazioni in aumento	1.473	1.631	81
B.1 ingressi da esposizioni non deteriorate	900	100	52
B.2 ingressi da attività finanziarie impaired acquisite o originate	-	-	-
B.3 trasferimenti da altre categorie di esposizioni deteriorate	113	18	28
B.4 modifiche contrattuali senza cancellazioni	-	-	-
B.5 altre variazioni in aumento	460	1.513	1
C. Variazioni in diminuzione	5.897	3.117	91
C.1 uscite verso esposizioni non deteriorate	-	959	21
C.2 write-off	5.549	-	-
C.3 incassi	348	2.017	53
C.4 realizzi per cessioni	-	-	-
C.5 perdite da cessione	-	-	-
C.6 trasferimenti ad altre categorie di esposizioni deteriorate	-	141	17
C.7 modifiche contrattuali senza cancellazioni	-	-	-
C.8 altre variazioni in diminuzione	-	-	-
D. Esposizione lorda finale	5.296	5.141	69
- di cui: esposizioni cedute non cancellate	-	-	-

A.1.9bis Esposizioni creditizie per cassa verso clientela: dinamica delle esposizioni lorde oggetto di concessioni distinte per qualità creditizia

Causali/Qualità	Esposizioni oggetto di concessioni: deteriorate	Esposizioni oggetto di concessioni: non deteriorate
A. Esposizione lorda iniziale	6.506	3.174
- di cui: esposizioni cedute non cancellate	-	-
B. Variazioni in aumento	225	3.659
B.1 ingressi da esposizioni non deteriorate non oggetto di concessioni	-	2.836
B.2 ingressi da esposizioni non deteriorate oggetto di concessioni	44	X
B.3 ingressi da esposizioni oggetto di concessioni deteriorate	X	794
B.4 ingressi da esposizioni deteriorate non oggetto di concessione	139	-
B.4 altre variazioni in aumento	42	29
C. Variazioni in diminuzione	1.952	1.612
C.1 uscite verso esposizioni non deteriorate non oggetto di concessioni	X	948
C.2 uscite verso esposizioni non deteriorate oggetto di concessioni	794	X
C.3 uscite verso esposizioni oggetto di concessioni deteriorate	X	44
C.4 write-off	620	-
C.5 incassi	538	620
C.6 realizzi per cessioni	-	-
C.7 perdite da cessione	-	-
C.8 altre variazioni in diminuzione	-	-
D. Esposizione lorda finale	4.779	5.221
- di cui: esposizioni cedute non cancellate	-	-

A.1.10 Esposizioni creditizie per cassa deteriorate verso banche: dinamica delle rettifiche di valore complessive

Alla data di riferimento del bilancio la Cassa non detiene esposizioni verso banche deteriorate.

A.1.11 Esposizioni creditizie per cassa deteriorate verso clientela: dinamica delle rettifiche di valore complessive

Causali/Categorie	Sofferenze		Inadempienze probabili		Esposizioni scadute deteriorate	
	Totale	di cui: esposizioni oggetto di concessioni	Totale	di cui: esposizioni oggetto di concessioni	Totale	di cui: esposizioni oggetto di concessioni
A. Rettifiche complessive iniziali	7.525	1.469	4.724	2.655	14	4
- di cui: esposizioni cedute non cancellate	-	-	-	-	-	-
B. Variazioni in aumento	2.398	601	1.676	144	33	-
B.1 rettifiche di valore da attività finanziarie impaired acquisite o originate	-	X	-	X	-	X
B.2 altre rettifiche di valore	2.217	601	1.594	80	4	-
B.3 perdite da cessione	-	-	-	-	-	-
B.4 trasferimenti da altre categorie di esposizioni deteriorate	68	-	3	2	28	-
B.5 modifiche contrattuali senza cancellazioni	-	-	-	-	-	-
B.6 altre variazioni in aumento	113	-	79	62	1	-
C. Variazioni in diminuzione	5.840	666	2.498	670	42	4
C.1 riprese di valore da valutazione	110	46	1.855	268	36	3
C.2 riprese di valore da incasso	181	-	8	7	1	-
C.3 utili da cessione	-	-	-	-	-	-
C.4 write-off	5.549	620	-	-	-	-
C.5 trasferimenti ad altre categorie di esposizioni deteriorate	-	-	96	-	2	1
C.6 modifiche contrattuali senza cancellazioni	-	-	-	-	-	-
C.7 altre variazioni in diminuzione	-	-	539	395	3	-
D. Rettifiche complessive finali	4.083	1.404	3.902	2.129	5	-
- di cui: esposizioni cedute non cancellate	-	-	-	-	-	-

A.2 Classificazione attività finanziarie, degli impegni a erogare fondi e delle garanzie finanziarie rilasciate in base ai rating esterni e interni

A.2.1 Distribuzione delle attività finanziarie, degli impegni a erogare fondi e delle garanzie finanziarie rilasciate: per classi di rating esterni (valori lordi)

Esposizioni	Classi di rating esterni						Senza rating	Totale
	Classe 1	classe 2	classe 3	classe 4	classe 5	classe 6		
A. Attività finanziarie valutate al costo ammortizzato	-	-	134.256	-	1.002	-	301.543	436.801
- Primo stadio	-	-	134.256	-	1.002	-	253.430	388.688
- Secondo stadio	-	-	-	-	-	-	37.606	37.606
- Terzo stadio	-	-	-	-	-	-	10.507	10.507
B. Attività finanziarie valutate al fair value con impatto sulla redditività complessiva	-	-	56.721	-	-	-	-	56.721
- Primo stadio	-	-	56.721	-	-	-	-	56.721
- Secondo stadio	-	-	-	-	-	-	-	-
- Terzo stadio	-	-	-	-	-	-	-	-
C. Attività finanziarie in corso di dismissione	-	-	-	-	-	-	-	-
- Primo stadio	-	-	-	-	-	-	-	-
- Secondo stadio	-	-	-	-	-	-	-	-
- Terzo stadio	-	-	-	-	-	-	-	-
Totale (A+B+C)	-	-	190.977	-	1.002	-	301.543	493.522
di cui: attività finanziarie impaired acquisite o originate	-	-	-	-	-	-	-	-
D. Impegni a erogare fondi e garanzie finanziarie rilasciate	-	-	-	-	-	-	-	-
- Primo stadio	-	-	-	-	-	-	91.578	91.578
- Secondo stadio	-	-	-	-	-	-	6.905	6.905
- Terzo stadio	-	-	-	-	-	-	492	492
Totale (D)	-	-	-	-	-	-	98.975	98.975
Totale (A+B+C+D)	-	-	190.977	-	1.002	-	400.518	592.497

L'ammontare delle esposizioni con "rating esterni" rispetto al totale delle stesse è marginale. Ciò in considerazione del fatto che la Cassa svolge prevalentemente attività creditizia nei confronti di micro e piccole imprese *unrated*.

A.2.2 Distribuzione delle attività finanziarie, degli impegni a erogare fondi e delle garanzie finanziarie rilasciate: per classi di rating interni (valori lordi)

Alla data di riferimento del bilancio, la Cassa non utilizza i rating interni nel calcolo dei requisiti patrimoniali.

A.3 Distribuzione delle esposizioni creditizie garantite per tipologia di garanzia

A.3.1 Esposizioni creditizie per cassa e fuori bilancio verso banche garantite

	Esposizione lorda	Esposizione netta	Garanzie reali (1)				Garanzie personali (2)	
			Immobili - ipoteche	Immobili - Finanziamenti per leasing	Titoli	Altre garanzie reali	Derivati su crediti	
							CLN	Altri derivati
1. Esposizioni creditizie per cassa garantite:	145	144	-	-	-	-	-	-
1.1. totalmente garantite	145	144	-	-	-	-	-	-
- di cui deteriorate	-	-	-	-	-	-	-	-
1.2. parzialmente garantite	-	-	-	-	-	-	-	-
- di cui deteriorate	-	-	-	-	-	-	-	-
2. Esposizioni creditizie fuori bilancio garantite:	-	-	-	-	-	-	-	-
2.1. totalmente garantite	-	-	-	-	-	-	-	-
- di cui deteriorate	-	-	-	-	-	-	-	-
2.2. parzialmente garantite	-	-	-	-	-	-	-	-
- di cui deteriorate	-	-	-	-	-	-	-	-

	Garanzie personali (2)							Totale (1)+(2)
	Derivati su crediti			Crediti di firma				
	Banche	Altre società finanziarie	Altri soggetti	Amministrazioni pubbliche	Banche	Altre società finanziarie	Altri soggetti	
1. Esposizioni creditizie per cassa garantite:								-
1.1. totalmente garantite	-	-	-	-	-	-	144	144
- di cui deteriorate	-	-	-	-	-	-	-	-
1.2. parzialmente garantite	-	-	-	-	-	-	-	-
- di cui deteriorate	-	-	-	-	-	-	-	-
2. Esposizioni creditizie fuori bilancio garantite:	-	-	-	-	-	-	-	-
2.1. totalmente garantite	-	-	-	-	-	-	-	-
- di cui deteriorate	-	-	-	-	-	-	-	-
2.2. parzialmente garantite	-	-	-	-	-	-	-	-
- di cui deteriorate	-	-	-	-	-	-	-	-

L'esposizione netta indicata si riferisce ai finanziamenti concessi al "Banco Desarrollo de los pueblos S.A." a fronte di garanzie rilasciate dal "Fondo Ecuatoriano Populorum Progressio".

A.3.2 Esposizioni creditizie per cassa e fuori bilancio verso clientela garantite

	Esposizione lorda	Esposizione netta	Garanzie reali (1)				Garanzie personali (2)	
			Immobili - Ipoteche	Immobili - Finanziamenti per leasing	Titoli	Altre garanzie reali	Derivati su crediti	
							CLN	Altri derivati Controparti centrali
1. Esposizioni creditizie per cassa garantite:	241.215	233.110	167.181	-	377	2.166	-	-
1.1. totalmente garantite	226.385	218.454	163.198	-	377	1.642	-	-
- di cui deteriorate	8.949	1.873	1.835	-	-	-	-	-
1.2. parzialmente garantite	14.830	14.656	3.983	-	-	524	-	-
- di cui deteriorate	173	26	26	-	-	-	-	-
2. Esposizioni creditizie fuori bilancio garantite:	29.755	29.679	-	-	-	494	-	-
2.1. totalmente garantite	27.213	27.142	-	-	-	224	-	-
- di cui deteriorate	492	431	-	-	-	-	-	-
2.2. parzialmente garantite	2.542	2.537	-	-	-	270	-	-
- di cui deteriorate	-	-	-	-	-	-	-	-

	Garanzie personali (2)							Totale (1)+(2)
	Derivati su crediti			Crediti di firma				
	Altri derivati			Amministrazioni pubbliche	Banche	Altre società finanziarie	Altri soggetti	
	Banche	Altre società finanziarie	Altri soggetti					
1. Esposizioni creditizie per cassa garantite:	-	-	-	4	-	735	56.399	226.862
1.1. totalmente garantite	-	-	-	4	-	265	52.924	218.410
- di cui deteriorate	-	-	-	-	-	-	38	1.873
1.2. parzialmente garantite	-	-	-	-	-	470	3.475	8.452
- di cui deteriorate	-	-	-	-	-	-	-	26
2. Esposizioni creditizie fuori bilancio garantite:	-	-	-	-	-	-	27.970	28.464
2.1. totalmente garantite	-	-	-	-	-	-	26.987	27.211
- di cui deteriorate	-	-	-	-	-	-	492	492
2.2. parzialmente garantite	-	-	-	-	-	-	983	1.253
- di cui deteriorate	-	-	-	-	-	-	-	-

A.4 Attività finanziarie e non finanziarie ottenute tramite l'escussione di garanzie ricevute

	Esposizione creditizia cancellata	Valore lordo	Rettifiche di valore complessive	Valore di bilancio	
					di cui ottenute nel corso dell'esercizio
A. Attività materiali	-	-	-	-	-
A.1. Ad uso funzionale	-	-	-	-	-
A.2. A scopo di investimento	-	-	-	-	-
A.3. Rimanenze	-	-	-	-	-
B. Titoli di capitale e titoli di debito	-	-	-	-	-
C. Altre attività	-	-	-	-	-
D. Attività non correnti e gruppi di attività in via di dismissione	738	-409	-	-409	-
D.1. Attività materiali	738	-409	-	-409	-
D.2. Altre attività	-	-	-	-	-
Totale 31/12/2019	738	-409	-	-409	-
Totale 31/12/2018	738	-409	-	-409	-

Alla data di riferimento di bilancio, le attività acquisite sono pari a 409 mila Euro.

B. DISTRIBUZIONE E CONCENTRAZIONE DELLE ESPOSIZIONI CREDITIZIE

B.1 Distribuzione settoriale delle esposizioni creditizie per cassa e fuori bilancio verso clientela

Esposizioni/Controparti	Amministrazioni pubbliche		Società finanziarie		Società finanziarie (di cui: imprese di assicurazione)	
	Esposizione netta	Rettifiche valore complessive	Esposizione netta	Rettifiche valore complessive	Esposizione netta	Rettifiche valore complessive
A. Esposizioni creditizie per cassa						
A.1 Sofferenze	-	-	-	-	-	-
- di cui esposizioni oggetto di concessioni	-	-	-	-	-	-
A.2 Inadempienze probabili	-	-	-	-	-	-
- di cui esposizioni oggetto di concessioni	-	-	-	-	-	-
A.3 Esposizioni scadute deteriorate	-	-	-	-	-	-
- di cui esposizioni oggetto di concessioni	-	-	-	-	-	-
A.4 Esposizioni non deteriorate	190.924	99	1.000	138	-	-
- di cui esposizioni oggetto di concessioni	-	-	-	-	-	-
Totale (A)	190.924	99	1.000	138	-	-
B. Esposizioni creditizie fuori bilancio						
B.1 Esposizioni deteriorate	-	-	-	-	-	-
B.2 Esposizioni non deteriorate	-	-	75	347	-	-
Totale (B)	-	-	75	347	-	-
Totale (A+B) 31/12/2019	190.924	99	1.075	485	-	-
Totale (A+B) 31/12/2018	191.751	279	1.164	92	-	-

Esposizioni/Controparti	Società non finanziarie		Famiglie		
	Esposizione netta	Rettifiche valore complessive	Esposizione netta	Rettifiche valore complessive	
A. Esposizioni creditizie per cassa					
A.1 Sofferenze	956	3.232	258	850	
- di cui esposizioni oggetto di concessioni	216	1.025	151	379	
A.2 Inadempienze probabili	574	2.263	665	1.640	
- di cui esposizioni oggetto di concessioni	305	594	573	1.536	
A.3 Esposizioni scadute deteriorate	38	4	26	1	
- di cui esposizioni oggetto di concessioni	-	-	-	-	
A.4 Esposizioni non deteriorate	136.537	545	127.190	387	
- di cui esposizioni oggetto di concessioni	2.964	248	1.928	80	
Totale (A)	138.105	6.044	128.139	2.878	
B. Esposizioni creditizie fuori bilancio					
B.1 Esposizioni deteriorate	429	60	2	1	
B.2 Esposizioni non deteriorate	82.030	37	14.343	23	
Totale (B)	82.459	97	14.345	24	
Totale (A+B)	31/12/2019	220.564	6.141	142.484	2.902
Totale (A+B)	31/12/2018	225.117	11.056	136.315	3.132

B.2 Distribuzione territoriale delle esposizioni creditizie per cassa e fuori bilancio verso clientela

Esposizioni / Aree geografiche	Italia Nord Ovest		Italia Nord Est		Italia Centro		Italia Sud e Isole	
	Esposizione netta	Rettifiche valore complessive	Esposizione netta	Rettifiche valore complessive	Esposizione netta	Rettifiche valore complessive	Esposizione netta	Rettifiche valore complessive
A. Esposizioni creditizie per cassa								
A.1 Sofferenze	1.213	4.083	-	-	-	-	-	-
A.2 Inadempienze probabili	1.239	3.902	-	-	-	-	-	-
A.3 Esposizioni scadute deteriorate	65	5	-	-	-	-	-	-
A.4 Esposizioni non deteriorate	263.113	892	1.108	44	180.952	230	18	-
Totale (A)	265.630	8.882	1.108	44	180.952	230	18	-
B. Esposizioni creditizie fuori bilancio								
B.1 Esposizioni deteriorate	431	61	-	-	-	-	-	-
B.2 Esposizioni non deteriorate	95.664	60	759	-	26	347	-	-
Totale (B)	96.095	121	759	-	26	347	-	-
Totale (A+B)	31/12/2019	361.725	9.003	1.867	44	180.978	577	18
Totale (A+B)	31/12/2018	360.717	13.911	1.183	367	192.356	280	26

Avendo la Cassa rapporti principalmente con soggetti residenti in Italia, si fornisce la ripartizione Nord-Ovest, Nord-Est, Centro, Sud-Isole. Restano escluse da questa tabella le attività creditizie per cassa verso controparti di altri paesi per 10.461 migliaia di Euro (di cui 10.417 migliaia di Euro relativi a titoli di stato e 44 mila Euro al Fondo Ecuatoriano Populorum Progressio).

B.3 Distribuzione territoriale delle esposizioni creditizie per cassa e fuori bilancio verso banche

Esposizioni/Aree geografiche	Italia Nord Ovest		Italia Nord Est		Italia Centro		Italia Sud e Isole	
	Esposizioni netta	Rettifiche valore complessive	Esposizioni netta	Rettifiche valore complessive	Esposizioni netta	Rettifiche valore complessive	Esposizioni netta	Rettifiche valore complessive
A. Esposizioni creditizie per cassa								
A.1 Sofferenze	-	-	-	-	-	-	-	-
A.2 Inadempienze probabili	-	-	-	-	-	-	-	-
A.3 Esposizioni scadute deteriorate	-	-	-	-	-	-	-	-
A.4 Esposizioni non deteriorate	1.922	86	24.111	3	113	-	-	-
Totale (A)	1.922	86	24.111	3	113	-	-	-
B. Esposizioni creditizie fuori bilancio								
B.1 Esposizioni deteriorate	-	-	-	-	-	-	-	-
B.2 Esposizioni non deteriorate	-	-	-	-	1.627	-	-	-
Totale (B)	-	-	-	-	1.627	-	-	-
Totale (A+B)	31/12/2019	1.922	86	24.111	3	1.740	-	-
Totale (A+B)	31/12/2018	1.369	57	3.645	-	2.770	-	-

Avendo la Cassa rapporti principalmente con soggetti residenti in Italia, si fornisce la ripartizione Nord-Ovest, Nord-Est, Centro, Sud-Isole. Restano escluse da questa tabella le attività creditizie per cassa verso controparti di altri paesi extra-europei pari a 144 mila Euro (Banco Desarrollo de los pueblos S.A.).

B.4 Grandi esposizioni

Voci di Bilancio	31/12/2019	31/12/2018
a) Ammontare grandi esposizioni		
a1) ammontare valore di bilancio	252.225	246.688
a2) ammontare valore ponderato	7.176	37.492
b) Numero posizioni grandi esposizioni	4	7

C. OPERAZIONI DI CARTOLARIZZAZIONE

Non formano oggetto di rilevazione nella presente sezione le operazioni di cartolarizzazione nelle quali la Cassa è originator e per le quali, all'atto dell'emissione, la stessa Cassa sottoscrive il complesso delle passività emesse (cd. operazioni di "autocartolarizzazione" la cui descrizione va fornita nella Sezione 4 "Rischio di liquidità" della presente Parte E).

Informazioni di natura qualitativa

1. Operazioni di cartolarizzazione "proprie"

Alla data di riferimento del bilancio la Cassa non ha posto in essere operazioni della specie.

2. Operazioni di cartolarizzazione di "terzi"

La Cassa detiene in portafoglio titoli rinvenienti da operazioni di cartolarizzazione di "terzi" per complessivi 77 mila Euro.

Trattasi di titoli privi di rating emessi dalla Società Veicolo "Lucrezia Securitisation s.r.l." nell'ambito degli interventi del Fondo di Garanzia Istituzionale:

- I titoli "€ 78,388,000 Asset- Backed Notes due January 2027" con codice ISIN IT0005240749, sono stati emessi dalla società veicolo in data 27 gennaio 2017, a seguito della cartolarizzazione dei portafogli di sofferenze acquisiti nell'ambito dell'intervento per la soluzione della BCC Crediveneto, hanno durata decennale e corrispondono interessi trimestrali posticipati;

- I titoli "€ 32,461,000 Asset-Backed Notes due October 2027" con codice ISIN IT0005316846, sono stati emessi dalla società veicolo in data 1 dicembre 2017, a seguito della cartolarizzazione dei portafogli di sofferenze acquisiti nell'ambito dell'intervento per la soluzione della BCC Teramo, hanno durata decennale e corrispondono interessi trimestrali posticipati"

Le attività sottostanti a detti titoli sono costituite da crediti deteriorati, in larga parte pienamente garantiti da immobili. Tali titoli figurano nell'attivo dello Stato Patrimoniale della Cassa nella voce "40. Attività finanziarie valutate al costo ammortizzato – Crediti verso clientela" dello Stato Patrimoniale.

Per quanto attiene gli aspetti di carattere economico, i titoli hanno comportato la rilevazione di interessi attivi al tasso del 1% annuo, per mille Euro.

Si precisa che relativamente alle suddette operazioni di cartolarizzazione, la Cassa non svolge alcun ruolo di Servicer e non detiene alcuna interessenza nella Società Veicolo.

Nell'esercizio sono state apportate rettifiche di valore su titoli in portafoglio posseduti per complessivi 133 mila Euro.

Inoltre, in ossequio a quanto previsto in materia di requisiti organizzativi nelle medesime disposizioni prudenziali, con riguardo all'assunzione delle posizioni verso le operazioni in parola, la Cassa deve adempiere agli obblighi di adeguata verifica (*due diligence*) e di monitoraggio.

Ai sensi dei citati obblighi di adeguata verifica (*due diligence*) e monitoraggio per la Cassa, diversa dal cedente o dal promotore, che assume posizioni verso la cartolarizzazione, si evidenzia quanto segue.

In qualità di banca investitrice, prima di assumere posizioni verso ciascuna operazione di cartolarizzazione e per tutto il tempo in cui le stesse sono mantenute in portafoglio è svolta un'analisi su ciascuna operazione e sulle esposizioni ad esse sottostanti, volta ad acquisire piena conoscenza dei rischi cui la Cassa è esposta o che verrebbe ad assumere.

In particolare, la Cassa ha verificato:

- il mantenimento da parte del cedente, su base continuativa, dell'interesse economico netto;
- la messa a disposizione delle informazioni rilevanti per poter effettuare la *due diligence*;
- le caratteristiche strutturali della cartolarizzazione che possono incidere significativamente sull'andamento delle posizioni verso la cartolarizzazione (ad esempio: clausole contrattuali, grado di priorità nei rimborsi, regole per l'allocazione dei flussi di cassa e relativi trigger, strumenti di credit enhancement, linee di liquidità, definizione di *default* utilizzata, *rating*, analisi storica dell'andamento di posizioni analoghe);
- le caratteristiche di rischio delle attività sottostanti le posizioni verso la cartolarizzazione;
- le comunicazioni effettuate dal cedente/promotore in merito alla *due diligence* svolta sulle attività cartolarizzate, sulla qualità delle eventuali garanzie reali a copertura delle stesse, etc.

Con riferimento al monitoraggio, ai sensi di quanto specificato dalle disposizioni riguardo la necessità che la valutazione delle informazioni sia effettuata regolarmente con cadenza almeno annuale, nonché in presenza di variazioni significative dell'andamento dell'operazione, la Cassa ha posto in essere processi e procedure per l'acquisizione degli elementi informativi sulle attività sottostanti ciascuna operazione con riferimento a:

- natura delle esposizioni, incidenza delle posizioni scadute da oltre 30, 60, 90 giorni;
- tassi di *default*;
- rimborsi anticipati;
- esposizioni soggette a procedure esecutive;
- natura delle garanzie reali;
- merito creditizio dei debitori;
- diversificazione settoriale e geografica;
- frequenza di distribuzione dei tassi di loan to value.

In relazione a quanto sopra sono stati concordati, a livello centrale con il Servicer, dei flussi informativi periodici, da rendere disponibili alle Banche Affiliate che hanno sottoscritto titoli della specie, per assicurare loro la conformità alla previsione normativa secondo la quale devono essere "costantemente al corrente della composizione del portafoglio di esposizioni cartolarizzate" ai sensi dell'art. 253 del CRR.

I flussi periodici ricevuti dal Fondo di Garanzia Istituzionale sono trasmessi a tutte le Banche Affiliate ed integrano l'Investor Report prodotto dalla società Veicolo.

Informazioni di natura quantitativa

C.1 Esposizioni derivanti dalle principali operazioni di cartolarizzazione "proprie" ripartite per tipologia di attività cartolarizzate e per tipologia di esposizioni

Alla data di riferimento del bilancio la Cassa non ha posto in essere operazioni della specie.

C.2 Esposizioni derivanti dalle principali operazioni di cartolarizzazione di "terzi" ripartite per tipologia delle attività cartolarizzate e per tipo di esposizione

Tipologia di attività sottostanti/Esposizioni	Esposizioni per cassa					
	Senior		Mezzanine		Junior	
	Valore di Bilancio	Rettifiche/Riprese di valore	Valore di Bilancio	Rettifiche/Riprese di valore	Valore di Bilancio	Rettifiche/Riprese di valore
Clientela altra	(77)	133				

Tipologia di attività sottostanti/Esposizioni	Garanzie rilasciate					
	Senior		Mezzanine		Junior	
	Esposizione Netta	Rettifiche/Riprese di valore	Esposizione Netta	Rettifiche/Riprese di valore	Esposizione Netta	Rettifiche/Riprese di valore
Clientela altra						

Tipologia di attività sottostanti/Esposizioni	Linee di credito					
	Senior		Mezzanine		Junior	
	Esposizione Netta	Rettifiche/Riprese di valore	Esposizione Netta	Rettifiche/Riprese di valore	Esposizione Netta	Rettifiche/Riprese di valore
Clientela altra						

C.3 Società veicolo per la cartolarizzazione

Nome cartolarizzazione / denominazione società' veicolo	Sede legale	Consolidamento	Attività			Passività		
			Crediti	Titoli di debito	Altre	Senior	Mezzanine	Junior
Lucrezia Securitisation srl - Castiglione	Roma, Via Mario		7.066			32.461		
Lucrezia Securitisation srl - Crediveneto	Roma, Via Mario		31.670			54.816		

C.4 Società veicolo per la cartolarizzazione non consolidate

Nome cartolarizzazione/denominazione società' veicolo	Consistenze al 31/12/2019						Differenza tra esposizione al rischio di perdita e valore contabile (E=D-C)
	Portafogli contabili dell'attivo	Totale attività (A)	Portafogli contabili del passivo	Totale passività (B)	Valore contabile netto (C=A-B)	Esposizione massima al rischio di perdita (D)	
Lucrezia Securitisation srl - Castiglione	Crediti	7.066	Titoli Senior	32.461	(25.395)		25.395
Lucrezia Securitisation srl - Crediveneto	Crediti	31.670	Titoli Senior	54.816	(23.146)		23.146

C.5 Attività di servicer – cartolarizzazioni proprie: incassi dei crediti cartolarizzati e rimborsi dei titoli emessi dalla società veicolo per la cartolarizzazione

Alla data di riferimento del bilancio, la Cassa non ha posto in essere operazioni di cartolarizzazione di attività proprie.

D. INFORMATIVA SULLE ENTITÀ STRUTTURATE NON CONSOLIDATE CONTABILMENTE (DIVERSE DALLE SOCIETÀ VEICOLO PER LA CARTOLARIZZAZIONE)

Informazioni di natura qualitativa

La Cassa, coerentemente con quanto disposto dall'IFRS 12, classifica come entità strutturate le entità configurate in modo che i diritti di voto, o diritti simili, non siano il fattore preponderante per stabilire chi le controlla, come nel caso in cui i diritti di voto si riferiscano solo ad attività amministrative e le relative attività operative siano dirette mediante accordi contrattuali.

Di norma tali entità sono costituite per raggiungere un obiettivo limitato e ben definito attraverso accordi contrattuali che prevedono vincoli alle facoltà decisionali degli organi direttivi dell'entità, cosicché le decisioni sulle relative attività sono il risultato di accordi contrattuali condivisi in sede di strutturazione dell'entità stessa.

Al 31 dicembre 2019 la Cassa detiene esclusivamente esposizioni rappresentate da quote di fondi comuni di investimento, nei confronti dei quali la Cassa possiede quote di minoranza. Risulta quindi agevole dimostrare come la Cassa non svolga un ruolo di gestore dei fondi e non sia pertanto in grado di influenzarne i rendimenti.

Si precisa inoltre che la Cassa non ha svolto attività di sponsor nei confronti delle entità sopra indicate.

Informazioni di natura quantitativa

D. Informativa sulle entità strutturate non consolidate contabilmente (diverse dalle società veicolo per la cartolarizzazione)

Voci di Bilancio/ Tipologia di entità strutturata	Portafogli contabili dell'attivo	Totale Attività (A)	Portafogli contabili del passivo	Totale passività (B)	Valore contabile netto (C=A-B)	Esposizione massima al rischio di perdita (D)	Differenza tra esposizione al rischio di perdita e valore contabile (E=D-C)
1. Società Veicolo		-		0	0	0	0
	Attività finanziarie detenute per la negoziazione	-	Passività finanziarie detenute per la negoziazione	0			
	Attività finanziarie designate al fair value	-	Titoli	0			
	Attività finanziarie obbligatoriamente valutate al fair value	-	Debiti vs Clientela	0			
	Attività finanziarie valutate al fair value con impatto sulla redditività complessiva	-	Passività finanziarie designate al fair value	0			
	Attività valutate al costo ammortizzato	-					
	Crediti vs Clientela	-					
2. OICR		43		0	(43)	(43)	0
	Attività finanziarie detenute per la negoziazione	-	Passività finanziarie detenute per la negoziazione	0			
	Attività finanziarie designate al fair value	-	Titoli	0			
	Attività finanziarie obbligatoriamente valutate al fair value	43	Debiti verso la clientela	0			
	Attività finanziarie valutate al fair value con impatto sulla redditività complessiva	-	Passività finanziarie designate al fair value	0			
	Attività valutate al costo ammortizzato	-					
	Crediti vs Clientela	-					

La Cassa detiene quote di minoranza dei fondi comuni di investimento al fine di soddisfare le proprie esigenze di investimento.

Il valore dell'esposizione massima al rischio di perdita si ragguaglia al valore contabile dell'esposizione, non esistendo alcuna forma di accordo contrattuale finalizzato a fornire sostegno finanziario ai fondi in esame. Non esiste inoltre l'intenzione attuale a fornire supporto finanziario alle predette entità strutturate non consolidate.

E. OPERAZIONI DI CESSIONE

A. Attività finanziarie cedute e non cancellate integralmente

Alla data di riferimento del bilancio, la Cassa non presenta operazioni ascrivibili a tale fattispecie.

B Attività finanziarie cedute e cancellate integralmente con rilevazione del continuo coinvolgimento (continuing involvement)

Alla data di riferimento del bilancio, la Cassa non presenta operazioni di cessione di attività finanziarie cancellate integralmente, di cui occorre rilevare in bilancio il relativo continuo coinvolgimento ("continuing involvement").

C Attività finanziarie cedute e cancellate integralmente

Alla data di riferimento del bilancio, la Cassa non presenta operazioni della specie.

F. MODELLI PER LA MISURAZIONE DEL RISCHIO DI CREDITO

Alla data di riferimento del presente bilancio la Cassa non utilizza modelli interni di portafoglio per la misurazione dell'esposizione al rischio di credito. Per considerazioni più specifiche si rinvia a quanto riportato nella Sezione 1 – Rischio di credito, Informazioni di natura qualitativa, 2.2 Sistemi di gestione, misurazione e controllo.

SEZIONE 2 – RISCHI DI MERCATO

2.1 RISCHIO DI TASSO DI INTERESSE E RISCHIO DI PREZZO – PORTAFOGLIO DI NEGOZIAZIONE DI VIGILANZA

Informazioni di natura qualitativa

A. Aspetti generali

Il Comitato Rischi/Finanza pianifica le scelte di investimento relative al portafoglio di negoziazione coerentemente con gli indirizzi forniti dalla Capogruppo all'interno dei periodici documenti di strategia di gestione del portafoglio di proprietà e nel rispetto degli eventuali importi investibili definiti dal Consiglio di Amministrazione.

Nel corso dell'esercizio la Capogruppo ha stabilito che l'attività del portafoglio di negoziazione fosse limitata ai soli strumenti finanziari detenuti per finalità di intermediazione con clientela bancaria e non bancaria e agli strumenti derivati stipulati per la copertura di rischi (quali ad esempio operazioni a termine su cambi ai fini di intermediazione con clientela o derivati connessi con la *fair value option*).

B. Processi di gestione e metodi di misurazione del rischio di tasso di interesse e del rischio di prezzo

Rischio di tasso di interesse – Portafoglio di negoziazione di vigilanza

La misurazione del rischio di tasso di interesse sul portafoglio di negoziazione di vigilanza viene supportata dalla reportistica fornita giornalmente dalla Direzione *Risk Management* della Capogruppo, che evidenzia il valore a rischio dell'investimento (VaR, *Value at Risk*). Questo è calcolato con gli applicativi e la metodologia parametrica di Riskmetrics, su un orizzonte temporale di 10 giorni e con un intervallo di confidenza al 99%, tenendo in considerazione le volatilità e le correlazioni tra i diversi fattori di rischio che determinano l'esposizione al rischio di mercato del portafoglio investito (tra i quali il rischio tasso, il rischio azionario, il rischio cambio e il rischio inflazione). Il calcolo delle volatilità e delle correlazioni viene effettuato ipotizzando variazioni logaritmiche dei rendimenti sotto l'ipotesi di normalità di distribuzione degli stessi. La stima della volatilità viene effettuata partendo dai dati storici di mercato aggiornati quotidianamente, attribuendo poi un peso maggiore alle osservazioni più recenti grazie all'uso della media mobile esponenziale con un *decay factor* pari a 0,94, ottenendo un indicatore maggiormente reattivo alle condizioni di mercato, e utilizzando una lunghezza delle serie storiche di base pari ad 1 anno di rilevazioni. L'approccio della media mobile esponenziale è utilizzato anche per la stima delle correlazioni.

A supporto della definizione della struttura dei propri limiti interni, di scelte strategiche importanti, o di specifiche analisi sono disponibili simulazioni di acquisti e vendite di strumenti finanziari all'interno della propria *asset allocation*, ottenendo un calcolo aggiornato della nuova esposizione al rischio sia in termini di VaR che di *Effective Duration*.

Il monitoraggio dell'esposizione al rischio di mercato è inoltre effettuato con la verifica settimanale delle diverse modellistiche disponibili sempre su un orizzonte temporale di 10 giorni e un intervallo di confidenza del 99% (oltre al metodo parametrico descritto precedentemente, la simulazione storica, effettuata ipotizzando una distribuzione futura dei

rendimenti dei fattori di rischio uguale a quella evidenziatasi a livello storico in un determinato orizzonte temporale, ed in particolare la metodologia Montecarlo, che utilizza una procedura di simulazione dei rendimenti dei fattori di rischio sulla base dei dati di volatilità e correlazione passati, generando 10.000 scenari casuali coerenti con la situazione di mercato).

Attraverso la reportistica vengono poi monitorate ulteriori statistiche di rischio ricavate dal *Value at Risk* (quali il Marginal VaR, l'Incremental VaR e il Conditional VaR), misure di sensitività degli strumenti di reddito (*Effective Duration*) e analisi legate all'evoluzione delle correlazioni fra i diversi fattori di rischio presenti.

Le analisi sono disponibili a diversi livelli di dettaglio: sulla totalità del portafoglio di negoziazione ed all'interno di quest'ultimo sui raggruppamenti per tipologia di strumento (Azioni, Fondi, Tasso Fisso e Tasso Variabile Governativo, Sovranazionale e Corporate), fino ai singoli titoli presenti.

Di particolare rilevanza è inoltre l'attività di *backtesting* del modello di VaR utilizzato giornalmente, effettuata sull'intero portafoglio titoli di proprietà confrontando il VaR – calcolato al 99% e sull'orizzonte temporale giornaliero – con le effettive variazioni del Valore di Mercato Teorico del portafoglio.

Settimanalmente sono disponibili *stress test* sul Valore di Mercato Teorico del portafoglio titoli di proprietà attraverso i quali si studiano le variazioni innanzi a determinati scenari di mercato del controvalore teorico del portafoglio di negoziazione e dei diversi raggruppamenti di strumenti ivi presenti (Azioni, Fondi, Tasso Fisso e Tasso Variabile Governativo, Sovranazionale e Corporate). Nell'ambito delle strategie di governo del rischio, per una completa e migliore analisi del portafoglio vengono monitorati diversi scenari sul fronte obbligazionario e azionario.

La reportistica descritta viene monitorata dal Servizio Finanza e presentata al Consiglio di Amministrazione, il quale valuta periodicamente l'andamento dell'esposizione al rischio di mercato dell'Istituto

E' in aggiunta attivo un alert automatico per mail in caso di superamento delle soglie di attenzione e/o dei limiti presenti nella *Policy* di gestione dei rischi finanziari.

Il modello di misurazione del rischio descritto non è utilizzato per la determinazione dei requisiti patrimoniali, ma rappresenta uno strumento a supporto della gestione e del controllo interno del rischio.

Rischio di prezzo – Portafoglio di negoziazione di vigilanza

In linea con quanto riportato nella sezione rischio di tasso di interesse - portafoglio di negoziazione di vigilanza, la misurazione del rischio di prezzo sul portafoglio di negoziazione di vigilanza viene supportata dalla reportistica fornita dalla Direzione *Risk Management* della Capogruppo, che evidenzia il valore a rischio dell'investimento (VaR, *Value at Risk*). Questo è calcolato con gli applicativi e la metodologia parametrica di RiskMetrics, su un orizzonte temporale di 10 giorni e con un intervallo di confidenza al 99%, tenendo in considerazione le volatilità e le correlazioni tra i diversi fattori di rischio che determinano l'esposizione al rischio di mercato del portafoglio investito (rischio tasso, rischio azionario, rischio cambio, rischio inflazione).

Il modello di misurazione del rischio descritto non è utilizzato per la determinazione dei requisiti patrimoniali, ma rappresenta uno strumento a supporto della gestione e del controllo interno del rischio.

Informazioni di natura quantitativa

1. Portafoglio di negoziazione di vigilanza: distribuzione per durata residua (data di riprezzamento) delle attività e delle passività finanziarie per cassa e derivati finanziari

Tipologia/Durata residua	A vista	Fino a 3 mesi	Da oltre 3 mesi fino a 6 mesi	Da oltre 6 mesi fino a 1 anno	Da oltre 1 anno fino a 5 anni	Da oltre 5 anni fino a 10 anni	Oltre 10 anni	Durata indeterminata
1. Attività per cassa	-	-	-	-	-	-	-	-
1.1 Titoli di debito	-	-	-	-	-	-	-	-
- con opzione di rimborso anticipato	-	-	-	-	-	-	-	-
- altri	-	-	-	-	-	-	-	-
1.2 Altre attività	-	-	-	-	-	-	-	-
2. Passività per cassa	-	-	-	-	-	-	-	-
2.1 P.C.T. passivi	-	-	-	-	-	-	-	-
2.2 Altre passività	-	-	-	-	-	-	-	-
3. Derivati finanziari								
3.1 Con titolo sottostante								
- Opzioni								
+ Posizioni lunghe	-	-	-	-	-	-	-	-
+ Posizioni corte	-	-	-	-	-	-	-	-
- Altri derivati								
+ Posizioni lunghe	-	-	-	-	-	-	-	-
+ Posizioni corte	-	-	-	-	-	-	-	-
3.2 Senza titolo sottostante								
- Opzioni								
+ Posizioni lunghe	-	-	-	-	-	-	-	-
+ Posizioni corte	-	-	-	-	-	-	-	-
- Altri derivati								
+ Posizioni lunghe	-	2	-	-	-	-	-	-
+ Posizioni corte	-	2	-	-	-	-	-	-

Si riportano le analisi svolte sulle variazioni dei tassi di interesse per le seguenti grandezze:

a) una variazione di +/- 100 Bps sul margine di interesse:

- in caso di un incremento di 100 Bps il margine di interesse aumenterebbe di 355 mila Euro;
- in caso di decremento di 100 Bps il margine di interesse aumenterebbe di 42 mila Euro;

b) una variazione di +/- 100 Bps sul patrimonio netto:

- in caso di un incremento di 100 Bps il patrimonio netto diminuirebbe di 13.985 migliaia di Euro;
- in caso di decremento di 100 Bps il patrimonio netto diminuirebbe di 799 mila Euro;

2. Portafoglio di negoziazione di vigilanza: distribuzione delle esposizioni in titoli di capitale e indici azionari per i principali Paesi del mercato di quotazione

Alla data di riferimento del bilancio la Cassa non ha in essere operazioni della specie.

3. Portafoglio di negoziazione di vigilanza: modelli interni e altre metodologie per l'analisi della sensitività

La misurazione del rischio di prezzo sul portafoglio bancario viene supportata dalla reportistica fornita dalla Direzione *Risk Management* della Capogruppo, che evidenzia il valore a rischio dell'investimento (VaR, *Value at Risk*). Questi è calcolato con gli applicativi e la metodologia parametrica di *RiskMetrics*, su un orizzonte temporale di 10 giorni e con un intervallo di confidenza al 99%, tenendo in considerazione le volatilità e le correlazioni tra i diversi fattori di rischio che

determinano l'esposizione al rischio di mercato del portafoglio investito (tra i quali il rischio tasso, il rischio azionario, il rischio cambio e il rischio inflazione).

La misurazione del VaR è disponibile quotidianamente per il monitoraggio e le valutazioni operative effettuate da parte del Responsabile del Servizio Finanza e del Referente interno Funzione *Risk Management* ed è calcolata su diversi gradi di dettaglio che oltre al portafoglio Totale considerano quello Bancario, le singole categorie contabili, i diversi raggruppamenti per tipologia di strumento (Azioni, Fondi, Tasso Fisso e Tasso Variabile Governativo, Sovranazionale e Corporate), fino ai singoli titoli presenti.

Il modello di misurazione del rischio descritto non è utilizzato per la determinazione dei requisiti patrimoniali, ma rappresenta uno strumento a supporto della gestione e del controllo interno del rischio.

2.2 RISCHIO DI TASSO DI INTERESSE E DI PREZZO - PORTAFOGLIO BANCARIO

Informazioni di natura qualitativa

A. Aspetti generali, procedure di gestione e metodi di misurazione del rischio di tasso di interesse e del rischio di prezzo

Il Comitato di Direzione, supportato dal Responsabile del Servizio Finanza, pianifica le scelte di investimento relative al portafoglio bancario coerentemente con gli indirizzi forniti dalla Capogruppo all'interno dei periodici documenti di strategia di gestione del portafoglio di proprietà e nel rispetto degli eventuali importi investibili definiti dal Consiglio di Amministrazione.

Rischio di tasso di interesse – Portafoglio Bancario

Principali fonti del rischio di tasso di interesse

Le fonti del rischio di tasso di interesse a cui è esposta la Cassa sono individuabili principalmente nei processi del credito, della raccolta e della finanza, essendo il portafoglio bancario costituito prevalentemente da crediti e dalle varie forme di raccolta dalla clientela.

In particolare, il rischio di tasso di interesse da "fair value" trae origine dalle poste a tasso fisso, mentre il rischio di tasso di interesse da "flussi finanziari" trae origine dalle poste a tasso variabile.

Tuttavia, nell'ambito delle poste a vista sono normalmente ravvisabili comportamenti asimmetrici a seconda che si considerino le voci del passivo o quelle dell'attivo; mentre le prime, essendo caratterizzate da una maggiore vischiosità, afferiscono principalmente al rischio da "fair value", le seconde, più sensibili ai mutamenti del mercato, sono riconducibili al rischio da "flussi finanziari".

Processi interni di gestione e metodi di misurazione del rischio di tasso

La Cassa ha posto in essere opportune misure di attenuazione e controllo finalizzate a evitare la possibilità che vengano assunte posizioni eccedenti un determinato livello di rischio obiettivo.

Tali misure di attenuazione e controllo trovano codificazione nell'ambito delle normative aziendali volte a disegnare processi di monitoraggio fondati su limiti di posizione e sistemi di soglie di attenzione in termini di capitale interno al superamento delle quali scatta l'attivazione di opportune azioni correttive.

A tale proposito sono state definite:

- politiche e procedure di gestione del rischio di tasso d'interesse coerenti con la natura e la complessità dell'attività svolta;
- metriche di misurazione coerenti con la metodologia di misurazione del rischio adottata dalla Cassa, sulla base delle quali è stato definito un sistema di *early-warning* che consente la tempestiva individuazione e attivazione delle idonee misure correttive;
- limiti operativi e disposizioni procedurali interne volti al mantenimento dell'esposizione entro livelli coerenti con la politica gestionale e con la soglia di attenzione prevista dalla normativa prudenziale.

Dal punto di vista organizzativo la Cassa ha individuato nel Referente interno Funzione *Risk Management* la struttura deputata a presidiare tale processo di gestione del rischio di tasso di interesse sul portafoglio bancario.

Il monitoraggio all'esposizione al rischio di tasso di interesse sul portafoglio bancario avviene su base trimestrale.

Per quanto concerne la metodologia di misurazione del rischio in termini di variazione del valore economico e di quantificazione del corrispondente capitale interno, il Consiglio di Amministrazione della Cassa utilizza l'algoritmo semplificato descritto nell'Allegato C, Titolo III, Cap.1, Sezione III della Circolare n. 285/2013 della Banca d'Italia.

Attraverso tale metodologia viene stimata la variazione del valore economico del portafoglio bancario a fronte di una variazione ipotetica dei tassi di interesse pari a +/- 200 punti base.

L'applicazione della citata metodologia semplificata si basa sui seguenti passaggi logici.

- 1) **Definizione del portafoglio bancario:** costituito dal complesso delle attività e passività non rientranti nel portafoglio di negoziazione ai fini di vigilanza.
- 2) **Determinazione delle "valute rilevanti":** le valute cioè il cui peso misurato come quota sul totale attivo oppure sul passivo del portafoglio bancario risulta superiore al 5%. Ciascuna valuta rilevante definisce un aggregato di posizioni. Le valute il cui peso è inferiore al 5% sono aggregate fra loro.
- 3) **Classificazione delle attività e passività in fasce temporali:** sono definite 14 fasce temporali. Le attività e passività a tasso fisso sono classificate in base alla loro vita residua, quelle a tasso variabile sulla base della data di rinegoziazione del tasso di interesse. Salvo specifiche regole di classificazione previste per alcune attività e passività, le attività e le passività sono inserite nello scadenziario secondo i criteri previsti nella Circolare della Banca d'Italia n. 272/2008 e successivi aggiornamenti "Manuale per la compilazione della Matrice dei Conti". Le posizioni a sofferenza, ad inadempienza probabile e scadute e/o sconfinanti deteriorate vanno rilevate nelle pertinenti fasce di vita residua sulla base delle previsioni di recupero dei flussi di cassa sottostanti effettuate dalla Cassa ai fini delle ultime valutazioni di bilancio disponibili: in proposito viene precisato che, in presenza di esposizioni deteriorate oggetto di misure di forbearance (*forborne non performing*), si fa riferimento ai flussi e alle scadenze pattuite in sede di rinegoziazione/rifinanziamento del rapporto. Anche per ciò che attiene alle esposizioni *forborne performing*, l'imputazione delle stesse agli scaglioni temporali avviene sulla base delle nuove condizioni pattuite (relative agli importi, alle date di riprezzamento in caso di esposizioni a tasso variabile e alle nuove scadenze in caso di esposizioni a tasso fisso).
Le esposizioni deteriorate per le quali non si dispone di previsioni di recupero dei flussi di cassa sono convenzionalmente allocate nelle differenti fasce temporali sulla base di una ripartizione proporzionale, utilizzando come base di riparto la distribuzione nelle varie fasce di vita residua (a parità di tipologia di deterioramento) delle previsioni di recupero effettuate sulle altre posizioni deteriorate.
- 4) **Ponderazione delle esposizioni nette di ciascuna fascia:** in ciascuna fascia le posizioni attive e passive sono compensate, ottenendo una posizione netta. La posizione netta di ciascuna fascia è moltiplicata per il corrispondente fattore di ponderazione. I fattori di ponderazione per fascia sono calcolati come prodotto tra una approssimazione della *duration* modificata relativa alla fascia e una variazione ipotetica dei tassi. In caso di scenari al ribasso viene garantito il vincolo di non negatività dei tassi.
- 5) **Somma delle esposizioni nette ponderate delle diverse fasce:** l'esposizione ponderata netta dei singoli aggregati approssima la variazione di valore attuale delle poste denominate nella valuta dell'aggregato nell'eventualità dello shock di tasso ipotizzato.
- 6) **Aggregazione nelle diverse valute** le esposizioni positive relative alle singole "valute rilevanti" e all'aggregato delle valute non rilevanti" sono sommate tra loro. Il valore ottenuto rappresenta la variazione di valore economico aziendale a fronte dello scenario ipotizzato.

Ai fini della quantificazione del capitale interno in condizioni ordinarie la Cassa ha applicato uno *shift* parallelo della curva dei tassi pari a +/- 200 bp, in analogia allo scenario contemplato dall'Organo di Vigilanza per la conduzione del cd. *supervisory test*.

La Cassa determina l'indicatore di rischiosità, rappresentato dal rapporto tra il capitale interno, quantificato a fronte dello scenario ipotizzato sui tassi di interesse, e il valore dei fondi propri. L'Organo di Vigilanza pone come soglia di attenzione un valore pari al 20%.

La Cassa monitora a fini gestionali interni con cadenza trimestrale il rispetto della soglia del 20%. Nel caso in cui si determini una riduzione del valore economico della Banca superiore al 20% dei fondi propri, la Cassa attiva opportune iniziative.

Con riferimento alla conduzione degli *stress test* nell'ambito del rischio di tasso di interesse sul portafoglio bancario, questi vengono svolti dalla Cassa annualmente.

La Cassa in relazione alle attuali condizioni di mercato considera lo *shift* parallelo della curva di +/- 200 punti base ai fini della determinazione del capitale interno in condizioni ordinarie. In caso di scenari al ribasso la Cassa garantisce il vincolo di non negatività dei tassi. Tale scenario corrisponde dunque al *Supervisory Test*.

Ulteriori scenari di stress sono poi stati definiti come di seguito per poter disporre di indicazioni aggiuntive a scopo di confronto:

- **Metodo dei percentili:** il punto di partenza è la rilevazione, sui vari nodi della curva, delle variazioni percentuali annue registrate nel corso degli ultimi 6 anni. Le osservazioni vengono ordinate in maniera crescente e per i vari nodi della curva vengono individuati il 1° ed il 99° percentile. Tali valori sono presi a riferimento per determinare gli shock al ribasso e al rialzo utilizzando sempre la *duration* modificata prevista dalla Circolare Banca d'Italia n. 285/2013 e successivi aggiornamenti. Allo scenario di ribasso viene applicato il vincolo di non negatività prendendo il posizionamento della curva rilevata al periodo di riferimento.
- **Short Rates Up and Down:** si ipotizzano scenari di ribasso o rialzo dei tassi sulla parte a breve della curva; i rialzi ed i ribassi sono via via decrescenti o crescenti lungo curva, partendo da +/-250 punti (fascia a vista) ed arrivando 0 punti (fascia oltre i 20 anni). Sulla base della *duration* modificata prevista dalla Circolare Banca d'Italia n. 285/2013 e successivi aggiornamenti vengono determinate le percentuali di ponderazione da applicare. Nello scenario di ribasso si applica il vincolo di non negatività, prendendo il posizionamento della curva rilevata al periodo di riferimento.
- **Steeper-Flattener:** si ipotizzano scenari in cui la curva aumenta o diminuisce la propria pendenza; nel caso di *steepener*, gli shock sono negativi sulla prima parte della curva in maniera decrescente (-163 punti base dalla fascia a vista) per poi diventare positivi sul resto (+90 punti base nella fascia oltre i 20 anni). Lo scenario di *flattener* è costruito in maniera opposta: si parte da shock positivi sulla parte iniziale della curva (+200 punti base della fascia a vista) per arrivare a shock negativi sulla parte rimanente (-59 punti base della fascia oltre i 20 anni). Sulla base della *duration* modificata prevista dalla Circolare Banca d'Italia n. 285/2013 e successivi aggiornamenti vengono determinate le percentuali di ponderazione da applicare. In entrambi gli scenari si applica il vincolo di non negatività prendendo il posizionamento della curva rilevata al periodo di riferimento.

Accanto all'attività di monitoraggio del rischio tasso mediante la metodologia sopra esposta, la Cassa effettua l'attività di gestione operativa avvalendosi del supporto offerto dalle reportistiche ALM mensili disponibili.

Nell'ambito dell'analisi di ALM Statico la valutazione dell'impatto sul patrimonio conseguente a diverse ipotesi di shock di tasso viene evidenziata dal Report di Sensibilità, nel quale viene stimato l'impatto sul valore attuale delle poste di attivo, passivo e derivati conseguente alle ipotesi di spostamento parallelo della curva dei rendimenti di +/- 100 e +/- 200 punti base. Tale impatto è ulteriormente scomposto per singole forme tecniche di attivo e passivo al fine di evidenziarne il contributo alla sensibilità complessiva e di cogliere la diversa reattività delle poste a tasso fisso, variabile e misto. Particolare attenzione viene rivolta all'analisi degli effetti prospettici derivanti dalla distribuzione temporale delle poste a tasso fisso congiuntamente alla ripartizione delle masse indicizzate soggette a tasso minimo o a tasso massimo per i diversi intervalli del parametro di riferimento.

Un'attività di controllo e gestione più sofisticata dell'esposizione complessiva al rischio tasso dell'Istituto avviene mediante le misurazioni offerte nell'ambito dei Reports di ALM Dinamico. In particolare si procede ad analizzare la variabilità del margine di interesse, del patrimonio netto in diversi scenari di cambiamento dei tassi di interesse e di evoluzione della Cassa su un orizzonte temporale di 12 mesi. La simulazione impiega un'ipotesi di costanza delle masse della banca all'interno dell'orizzonte di analisi dei 12 mesi, in contesti di spostamento graduale del livello di tassi pari a +/-100 punti base, andando a isolare la variabilità di margine e patrimonio nei diversi contesti. La possibilità di mettere a fuoco il contributo al risultato complessivo fornito dalle poste a tasso fisso, indicizzato ed amministrato dalla Cassa consente di apprezzare il grado di rigidità del margine in contesto di movimento dei tassi di mercato e di ipotizzare per tempo possibili correttivi.

Le analisi di ALM vengono presentate mensilmente dal Referente interno Funzione *Risk Management* al Consiglio di Amministrazione il quale valuta periodicamente l'andamento dell'esposizione al rischio tasso dell'Istituto.

Nel corso dell'esercizio la Capogruppo ha acquisito una nuova procedura destinata alla gestione del rischio di tasso. Sono state predisposte le attività di alimentazione dati della procedura che sarà messa a regime nel corso del 2020. Sono state realizzate le prime analisi, messe successivamente a disposizione della Cassa.

Si descrivono di seguito le logiche di calcolo della nuova procedura:

- **analisi di sensibilità al valore:** il motore calcola la differenza tra *Discounted Cash Flow* utilizzando curva senza shock e *Discounted Cash Flow* utilizzando curva con shock. I rapporti vengono elaborati individualmente (salvo le Poste a Vista che di norma vengono aggregati) utilizzando le caratteristiche finanziarie specifiche degli stessi;
- **analisi di sensibilità al margine:** il motore calcola la differenza di Margine di Interesse a fronte dello scenario di shock dei tassi ipotizzando il reinvestimento dei flussi in scadenza o che rivedono il tasso (rapporti indicizzati) ai tassi *forward* in un orizzonte temporale predefinito (ad esempio 12 mesi);

- trattamento opzioni (implicite): le opzioni (implicite e non) vengono valutate con il modello di Black con *shift* per tenere conto della negatività dei tassi;
- trattamento modelli comportamentali: il motore di calcolo consente di tenere conto nelle analisi (sia al valore che al margine) dei modelli comportamentali (se appositamente parametrizzati); normalmente vengono utilizzati quello delle Poste a Vista e quello per il pagamento anticipato dei mutui.

Rischio di prezzo – Portafoglio Bancario

In linea con quanto riportato nella sezione rischio di tasso di interesse - portafoglio di negoziazione di vigilanza, la misurazione del rischio di prezzo sul portafoglio bancario viene supportata dalla reportistica fornita dalla Direzione *Risk Management* della Capogruppo, che evidenzia il valore a rischio dell'investimento (VaR, *Value at Risk*). Questi è calcolato con gli applicativi e la metodologia parametrica di *RiskMetrics*, su un orizzonte temporale di 10 giorni e con un intervallo di confidenza al 99%, tenendo in considerazione le volatilità e le correlazioni tra i diversi fattori di rischio che determinano l'esposizione al rischio di mercato del portafoglio investito (tra i quali il rischio tasso, il rischio azionario, il rischio cambio e il rischio inflazione).

La misurazione del VaR è disponibile quotidianamente per il monitoraggio e le valutazioni operative effettuate da parte del Responsabile del Servizio Finanza e del Referente interno Funzione *Risk Management* ed è calcolata su diversi gradi di dettaglio che oltre al portafoglio Totale considerano quello Bancario, le singole categorie contabili, i diversi raggruppamenti per tipologia di strumento (Azioni, Fondi, Tasso Fisso e Tasso Variabile Governativo, Sovranazionale e Corporate), fino ai singoli titoli presenti.

Il modello di misurazione del rischio descritto non è utilizzato per la determinazione dei requisiti patrimoniali, ma rappresenta uno strumento a supporto della gestione e del controllo interno del rischio.

Informazioni di natura quantitativa

1. Portafoglio bancario: distribuzione per durata residua (per data di riprezzamento) delle attività e delle passività finanziarie

Tipologia/Durata residua	A vista	Fino a 3 mesi	Da oltre 3 mesi fino a 6 mesi	Da oltre 6 mesi a fino a 1 anno	Da oltre 1 anno fino a 5 anni	Da oltre 5 anni fino a 10 anni	Oltre 10 anni	Durata indeterminata
1. Attività per cassa	51.192	176.620	7.870	8.480	22.145	193.779	24.375	-
1.1 Titoli di debito	-	-	-	499	3.570	180.892	7.917	-
- con opzione di rimborso anticipato	-	-	-	-	-	980	-	-
- altri	-	-	-	499	3.570	179.912	7.917	-
1.2 Finanziamenti a banche	13.272	3.747	379	5.553	1.400	18	-	-
1.3 Finanziamenti a clientela	37.920	172.873	7.491	2.428	17.175	12.869	16.458	-
- c/c	27.093	-	-	-	-	-	-	-
- altri finanziamenti	10.827	172.873	7.491	2.428	17.175	12.869	16.458	-
- con opzione di rimborso anticipato	2.617	154.869	5.131	2.355	15.341	12.526	16.408	-
- altri	8.210	18.004	2.360	73	1.834	343	50	-
2. Passività per cassa	381.259	5.146	4.473	14.365	26.239	119	22	-
2.1 Debiti verso clientela	381.254	1.287	481	950	3.825	119	22	-
- c/c	375.617	-	-	-	-	-	-	-
- altri debiti	5.637	1.287	481	950	3.825	119	22	-
- con opzione di rimborso anticipato	-	-	-	-	-	-	-	-
- altri	5.637	1.287	481	950	3.825	119	22	-
2.2 Debiti verso banche	5	-	-	-	-	-	-	-
- c/c	5	-	-	-	-	-	-	-
- altri debiti	-	-	-	-	-	-	-	-
2.3 Titoli di debito	-	3.859	3.992	13.415	22.414	-	-	-
- con opzione di rimborso anticipato	-	-	-	-	-	-	-	-
- altri	-	3.859	3.992	13.415	22.414	-	-	-
2.4 Altre passività	-	-	-	-	-	-	-	-
- con opzione di rimborso anticipato	-	-	-	-	-	-	-	-
- altri	-	-	-	-	-	-	-	-
3. Derivati finanziari	2.111	33.589	934	1.905	11.812	10.639	9.110	-
3.1 Con titolo sottostante								
- Opzioni								
+ Posizioni lunghe	-	-	-	-	-	-	-	-
+ Posizioni corte	-	-	-	-	-	-	-	-
- Altri derivati								
+ Posizioni lunghe	-	-	-	-	-	-	-	-
+ Posizioni corte	-	-	-	-	-	-	-	-
3.2 Senza titolo sottostante	2.111	33.589	934	1.905	11.812	10.639	9.110	
- Opzioni	9	20.939	737	1.506	8.435	6.380	2.983	
+ Posizioni lunghe	1	590	600	1.506	8.435	6.380	2.983	-
+ Posizioni corte	8	20.349	137	-	-	-	-	-
- Altri derivati	2.102	12.650	197	399	3.377	4.259	6.127	
+ Posizioni lunghe	2.102	12.453	-	-	-	-	-	-
+ Posizioni corte	-	197	197	399	3.377	4.259	6.127	-
4. Altre operazioni fuori bilancio								
+ Posizioni lunghe	-	-	-	-	-	-	-	-
+ Posizioni corte	-	-	-	-	-	-	-	-

Si riportano le analisi svolte sulle variazioni dei tassi di interesse per le seguenti grandezze:

- a) una variazione di +/- 100 Bps sul margine di interesse:
- in caso di un incremento di 100 Bps il margine di interesse aumenterebbe di 355 mila Euro;
 - in caso di decremento di 100 Bps il margine di interesse aumenterebbe di 42 mila Euro;
- b) una variazione di +/- 100 Bps sul patrimonio netto:
- in caso di un incremento di 100 Bps il patrimonio netto diminuirebbe di 13.985 migliaia di Euro;
 - in caso di decremento di 100 Bps il patrimonio netto diminuirebbe di 799 mila Euro;

2. Portafoglio bancario: modelli interni e altre metodologie per l'analisi di sensitività

Ai fini gestionali la Cassa utilizza le risultanze quantitative contenute nella reportistica ALM resa disponibile dalla Capogruppo. Sulla base delle analisi di ALM Statico alla data di riferimento del bilancio nell'ipotesi di un aumento dei tassi di interesse nella misura "immediata" dell'1,00% in modo uniforme su tutta la curva tassi (breve, medio e lungo periodo) emerge che:

- Le attività di bilancio a valori di mercato diminuirebbero di 18.072 migliaia di Euro (-3,15%) passando da 573.766 migliaia di Euro a 555.694 migliaia di Euro;
- Le passività di bilancio a valori di mercato diminuirebbero di 2.463 migliaia di Euro (-0,56%) passando da 438.311 migliaia di Euro a 435.848 migliaia di Euro;
- I derivati a valore di mercato aumenterebbero di 1.310 migliaia di Euro passando da -918 a +392 mila Euro;
- Conseguentemente il valore netto di mercato (sbilancio attività e passività di bilancio e derivati) diminuirebbe di 14.300 migliaia di Euro (-10,63%) passando da 134.537 migliaia di Euro a 120.237 migliaia di Euro.

Nell'ipotesi di un ribasso dei tassi di interesse nella misura immediata dell'1,00% (garantendo il vincolo di non negatività dei tassi) in modo uniforme su tutta la curva tassi (breve, medio e lungo periodo) emerge che:

- Le attività di bilancio a valori di mercato aumenterebbero di 29.687 migliaia di Euro (+5,17%) passando da 573.766 migliaia di Euro a 603.453 migliaia di Euro;
- Le passività di bilancio a valori di mercato aumenterebbero di 4.697 migliaia di Euro (+1,07%) passando da 438.311 migliaia di Euro a 443.008 migliaia di Euro;
- I derivati a valore di mercato diminuirebbero di 1.517 migliaia di Euro passando da -918 a -2.436 migliaia di Euro;
- Conseguentemente il valore netto di mercato (sbilancio attività e passività di bilancio e derivati) aumenterebbe di 23.473 migliaia di Euro (+17,45%) passando da 134.537 migliaia di Euro a 158.010 migliaia di Euro.

Sulla base delle analisi di ALM Dinamico, nell'ipotesi di aumento dei tassi di interesse, con volumi costanti, nella misura dell'1,00% distribuita nell'arco temporale di un anno in modo uniforme su tutta la curva tassi (breve, medio e lungo periodo) emerge:

- un impatto positivo di 355 mila Euro sul margine di interesse nei successivi 12 mesi;
- un impatto negativo di 13.985 migliaia di Euro sul risultato di esercizio nei successivi 12 mesi;

Nell'ipotesi di diminuzione dei tassi di interesse, con volumi costanti, nella misura dell'1,00% distribuita nell'arco temporale di un anno in modo uniforme su tutta la curva tassi (breve, medio e lungo periodo) emerge:

- un impatto positivo di 42 mila Euro sul margine di interesse nei successivi 12 mesi;
- un impatto negativo di 799 mila Euro sul risultato di esercizio nei successivi 12 mesi;

2.3 RISCHIO DI CAMBIO

Informazioni di natura qualitativa

A. Aspetti generali, processi di gestione e metodi di misurazione del rischio di cambio

In linea con quanto riportato nella sezione rischio di tasso di interesse - portafoglio di negoziazione di vigilanza, la misurazione del rischio di cambio relativa agli strumenti di reddito in divisa detenuti viene supportata dalla reportistica fornita dalla Direzione *Risk Management* della Capogruppo, che evidenzia il valore a rischio dell'investimento (VaR, *Value at Risk*). Questi è calcolato con gli applicativi e la metodologia parametrica di *RiskMetrics*, su un orizzonte temporale di 10 giorni e con un intervallo di confidenza al 99%, tenendo in considerazione le volatilità e le correlazioni tra i diversi fattori

di rischio che determinano l'esposizione al rischio di mercato del portafoglio investito (tra i quali il rischio tasso, il rischio azionario, il rischio cambio e il rischio inflazione).

La misurazione del VaR è disponibile quotidianamente per il monitoraggio effettuato da parte del Responsabile del Servizio Finanza e del Referente interno Funzione *Risk Management* ed è calcolata su diversi gradi di dettaglio che oltre al portafoglio Totale considerano quello Bancario e di Negoziazione, le singole categorie contabili, i diversi raggruppamenti per tipologia di strumento (Azioni, Fondi, Tasso Fisso e Tasso Variabile Governativo, Sovranazionale e Corporate) e i singoli titoli presenti.

Il modello di misurazione del rischio descritto non è utilizzato per la determinazione dei requisiti patrimoniali, ma rappresenta uno strumento a supporto della gestione e del controllo interno del rischio.

B. Attività di copertura del rischio di cambio

La Cassa, non assumendo esposizioni in divisa se non entro i limiti di vigilanza, non pone in essere operazioni di copertura per il rischio cambio.

Informazioni di natura quantitativa

1. Distribuzione per valuta di denominazione delle attività, delle passività e dei derivati

Voci	Valute					
	Dollari USA	Sterline	Yen	Dollari Canadesi	Franchi Svizzeri	Altre valute
A. Attività finanziarie	215	-	-	-	-	14
A.1 Titoli di debito						
A.2 Titoli di capitale						
A.3 Finanziamenti a banche	171					14
A.4 Finanziamenti a clientela	44					
A.5 Altre attività finanziarie						
B. Altre attività	35	7	-	-	1	-
C. Passività finanziarie	25	2	-	-	-	11
C.1 Debiti verso banche		2				
C.2 Debiti verso clientela	25					11
C.3 Titoli di debito						
C.4 Altre passività finanziarie						
D. Altre passività	-	-	-	-	-	-
E. Derivati finanziari	2	2	-	-	-	-
- Opzioni						
+ Posizioni lunghe						
+ Posizioni corte						
- Altri derivati						
+ Posizioni lunghe		2				
+ Posizioni corte	2					
Totale attività	250	7	-	-	1	14
Totale passività	25	2	-	-	-	11
Sbilancio (+/-)	225	5	-	-	1	3

2. Modelli interni e altre metodologie per l'analisi di sensitività

L'esposizione complessiva al rischio di cambio della Cassa è molto contenuta: non sono riportati quindi gli effetti di variazioni dei tassi di cambio sul margine di intermediazione, sul risultato di esercizio e sul patrimonio netto, nonché i risultati delle analisi di scenario.

SEZIONE 3 – GLI STRUMENTI DERIVATI E LE POLITICHE DI COPERTURA

3.1 GLI STRUMENTI DERIVATI DI NEGOZIAZIONE

A. Derivati finanziari

Alla data di riferimento del bilancio la Cassa non ha in essere operazioni della specie e pertanto la presente sezione non viene compilata.

B. Derivati creditizi

La Cassa non opera e non detiene derivati creditizi e pertanto si omette la compilazione delle relative tabelle.

3.2 LE COPERTURE CONTABILI

Informazioni di natura qualitativa

A. Attività di copertura del fair value

L'attività di copertura del *fair value* ha l'obiettivo di immunizzare le variazioni di *fair value* degli impieghi causate dai movimenti della curva dei tassi d'interesse. Le principali tipologie di derivati utilizzati sono rappresentate da *interest rate swap (IRS)*. Le attività e le passività coperte, identificate in modo puntuale (coperture specifiche), sono principalmente rappresentate da impieghi a clientela.

La Cassa si è dotata dei necessari presidi organizzativi per una gestione consapevole delle operazioni di copertura e dei rischi connessi mediante l'adozione di una specifica politica di applicazione del modello di *Hedge Accounting*.

B. Attività di copertura dei flussi finanziari

La Cassa non pone in essere operazioni di copertura di *cash flow*, ossia coperture dell'esposizione alla variabilità dei flussi finanziari associati a strumenti finanziari a tasso variabile.

C. Attività di copertura di investimenti esteri

La Cassa non pone in essere operazioni di copertura di investimenti esteri.

D. Strumenti di copertura

Come specificato in precedenza, la Cassa ha posto in essere solamente strumenti di copertura del *fair value*, rappresentati da *interest rate swap (IRS)*. Per quanto attiene alle caratteristiche di tali coperture, nonché ai criteri di iscrizione, valutazione e cancellazione, si faccia riferimento a quanto indicato nella Parte A "Politiche Contabili" della Nota Integrativa – A.2 "Parte relativa alle principali voci di bilancio" – Sezione 4 "Operazioni di copertura".

E. Elementi coperti

Le coperture poste in essere dalla Cassa riguardano esclusivamente gli impieghi verso la clientela e nello specifico si fa riferimento a mutui a tasso fisso al costo ammortizzato. Le coperture si riferiscono all'intero elemento coperto per una singola controparte di rischio (la variazione della curva dei tassi di interesse). Lo strumento di copertura utilizzato è l'*interest rate swap (IRS)* per le cui caratteristiche si rimanda al paragrafo precedente.

Informazioni di natura quantitativa

A. Derivati finanziari di copertura

A.1 Derivati finanziari di copertura: valori nozionali di fine periodo

Attività sottostanti/Tipologie derivati	Totale 31/12/2019				Totale 31/12/2018			
	Over the counter			Mercati organizzati	Over the counter			Mercati organizzati
	Controparti centrali	Senza controparti centrali			Controparti centrali	Senza controparti centrali		
		Con accordi di compensazione	Senza accordi di compensazione		Con accordi di compensazione	Senza accordi di compensazione		
1. Titoli di debito e tassi d'interesse	-	14.555	-	-	-	13.378	-	-
a) Opzioni	-	-	-	-	-	-	-	-
b) Swap	-	14.555	-	-	-	13.378	-	-
c) Forward	-	-	-	-	-	-	-	-
d) Futures	-	-	-	-	-	-	-	-
e) Altri	-	-	-	-	-	-	-	-
2. Titoli di capitale e indici azionari	-	-	-	-	-	-	-	-
a) Opzioni	-	-	-	-	-	-	-	-
b) Swap	-	-	-	-	-	-	-	-
c) Forward	-	-	-	-	-	-	-	-
d) Futures	-	-	-	-	-	-	-	-
e) Altri	-	-	-	-	-	-	-	-
3. Valute e oro	-	-	-	-	-	-	-	-
a) Opzioni	-	-	-	-	-	-	-	-
b) Swap	-	-	-	-	-	-	-	-
c) Forward	-	-	-	-	-	-	-	-
d) Futures	-	-	-	-	-	-	-	-
e) Altri	-	-	-	-	-	-	-	-
4. Merci	-	-	-	-	-	-	-	-
5. Altri	-	-	-	-	-	-	-	-
Totale	-	14.555	-	-	-	13.378	-	-

A.2 Derivati finanziari di copertura: fair value lordo positivo e negativo – ripartizione per prodotti

Tipologie derivati	Fair value positivo e negativo								Variazione del valore usato per rilevare l'inefficacia della copertura	
	Totale 31/12/2019				Totale 31/12/2018				Totale 31/12/2019	Totale 31/12/2018
	Over the counter			Mercati organizzati	Over the counter			Mercati organizzati		
	Controparti centrali	Senza controparti centrali			Controparti centrali	Senza controparti centrali				
Con accordi di compensazione		Senza accordi di compensazione	Con accordi di compensazione	Senza accordi di compensazione						
Fair value positivo										
a) Opzioni	-	-	-	-	-	-	-	-	-	-
b) Interest rate swap	-	31	-	-	-	66	-	-	-	-
c) Cross currency swap	-	-	-	-	-	-	-	-	-	-
d) Equity swap	-	-	-	-	-	-	-	-	-	-
e) Forward	-	-	-	-	-	-	-	-	-	-
f) Futures	-	-	-	-	-	-	-	-	-	-
g) Altri	-	-	-	-	-	-	-	-	-	-
Totale	-	31	-	-	-	66	-	-	-	-
Fair value negativo										
a) Opzioni	-	-	-	-	-	-	-	-	-	-
b) Interest rate swap	-	929	-	-	-	269	-	-	-	-
c) Cross currency swap	-	-	-	-	-	-	-	-	-	-
d) Equity swap	-	-	-	-	-	-	-	-	-	-
e) Forward	-	-	-	-	-	-	-	-	-	-
f) Futures	-	-	-	-	-	-	-	-	-	-
g) Altri	-	-	-	-	-	-	-	-	-	-
Totale	-	929	-	-	-	269	-	-	-	-

A.3 Derivati finanziari di copertura OTC: valori nozionali, fair value lordo positivo e negativo per controparti

Attività sottostanti	Controparti centrali	Banche	Altre società finanziarie	Altri soggetti
Contratti non rientranti in accordi di compensazione				
1) Titoli di debito e tassi d'interesse				
- valore nozionale	X	-	-	-
- fair value positivo	X	-	-	-
- fair value negativo	X	-	-	-
2) Titoli di capitale e indici azionari				
- valore nozionale	X	-	-	-
- fair value positivo	X	-	-	-
- fair value negativo	X	-	-	-
3) Valute e oro				
- valore nozionale	X	-	-	-
- fair value positivo	X	-	-	-
- fair value negativo	X	-	-	-
4) Merci				
- valore nozionale	X	-	-	-
- fair value positivo	X	-	-	-
- fair value negativo	X	-	-	-
5) Altri				
- valore nozionale	X	-	-	-
- fair value positivo	X	-	-	-
- fair value negativo	X	-	-	-
Contratti rientranti in accordi di compensazione				
1) Titoli di debito e tassi d'interesse				
- valore nozionale	-	14.555	-	-
- fair value positivo	-	31	-	-
- fair value negativo	-	929	-	-
2) Titoli di capitale e indici azionari				
- valore nozionale	-	-	-	-
- fair value positivo	-	-	-	-
- fair value negativo	-	-	-	-
3) Valute e oro				
- valore nozionale	-	-	-	-
- fair value positivo	-	-	-	-
- fair value negativo	-	-	-	-
4) Merci				
- valore nozionale	-	-	-	-
- fair value positivo	-	-	-	-
- fair value negativo	-	-	-	-
5) Altri				
- valore nozionale	-	-	-	-
- fair value positivo	-	-	-	-
- fair value negativo	-	-	-	-

A.4 Vita residua dei derivati finanziari di copertura OTC: valori nozionali

Sottostanti/Vita residua		Fino ad 1 anno	Oltre 1 anno e fino a 5 anni	Oltre 5 anni	Totale
A.1 Derivati finanziari su titoli di debito e tassi di interesse		793	3.376	10.386	14.555
A.2 Derivati finanziari su titoli di capitale ed indici azionari		-	-	-	-
A.3 Derivati finanziari su valute ed oro		-	-	-	-
A.4 Derivati finanziari su merci		-	-	-	-
A.5 Altri derivati finanziari		-	-	-	-
Totale	31/12/2019	793	3.376	10.386	14.555
Totale	31/12/2018	708	3.025	9.645	13.378

B. Derivati creditizi di copertura

Alla data di riferimento del bilancio la Cassa non detiene derivati creditizi di copertura e pertanto si omette la compilazione delle relative tabelle.

C. Strumenti non derivati di copertura

Alla data di riferimento del bilancio la Cassa non detiene strumenti della specie e pertanto si omette la compilazione delle relative tabelle.

D. Strumenti coperti

La Cassa, in attesa del completamento dello IASB delle nuove regole relative al *Macrohedging*, ha deciso di avvalersi della facoltà di continuare ad applicare le previsioni dello IAS 39 e pertanto la presente sezione non viene compilata.

E. Effetti delle operazioni di copertura a patrimonio netto

La Cassa, in attesa del completamento dello IASB delle nuove regole relative al *Macrohedging*, ha deciso di avvalersi della facoltà di continuare ad applicare le previsioni dello IAS 39 e pertanto la presente sezione non viene compilata.

3.3 ALTRE INFORMAZIONI SUGLI STRUMENTI DERIVATI DI NEGOZIAZIONE E DI COPERTURA

A. Derivati finanziari e creditizi

A.1 Derivati finanziari e creditizi OTC: fair value netti per controparti

	Controparti centrali	Banche	Altre società finanziarie	Altri soggetti
A. Derivati finanziari				
1) Titoli di debito e tassi d'interesse				
- valore nozionale	-	14.555	-	-
- fair value netto positivo	-	31	-	-
- fair value netto negativo	-	929	-	-
2) Titoli di capitale e indici azionari				
- valore nozionale	-	-	-	-
- fair value netto positivo	-	-	-	-
- fair value netto negativo	-	-	-	-
3) Valute e oro				
- valore nozionale	-	-	-	-
- fair value netto positivo	-	-	-	-
- fair value netto negativo	-	-	-	-
4) Merci				
- valore nozionale	-	-	-	-
- fair value netto positivo	-	-	-	-
- fair value netto negativo	-	-	-	-
5) Altri				
- valore nozionale	-	-	-	-
- fair value netto positivo	-	-	-	-
- fair value netto negativo	-	-	-	-
B. Derivati creditizi				
1) Acquisto protezione				
- valore nozionale	-	-	-	-
- fair value netto positivo	-	-	-	-
- fair value netto negativo	-	-	-	-
2) Vendita protezione				
- valore nozionale	-	-	-	-
- fair value netto positivo	-	-	-	-
- fair value netto negativo	-	-	-	-

SEZIONE 4 – RISCHIO DI LIQUIDITÀ

Informazioni di natura qualitativa

A. ASPETTI GENERALI, PROCESSI DI GESTIONE E METODI DI MISURAZIONE DEL RISCHIO DI LIQUIDITÀ

Si definisce rischio di liquidità la possibilità che la Cassa non riesca a mantenere i propri impegni di pagamento a causa dell'incapacità di reperire nuovi fondi e/o di vendere proprie attività sul mercato (*funding liquidity risk*), ovvero di essere costretta a sostenere costi molto alti per far fronte a tali impegni (*market liquidity risk*). Il *Funding liquidity risk*, a sua volta, può essere distinto tra: (i) *Mismatching liquidity risk*, consistente nel rischio connesso al differente profilo temporale delle entrate e delle uscite di cassa determinato dal disallineamento delle scadenze delle attività e delle passività finanziarie di (e fuori) bilancio; (ii) *Contingency liquidity risk*, ossia il rischio che eventi inattesi possano richiedere un ammontare di disponibilità liquide maggiore di quello stimato come necessario e (iii) *margin calls liquidity risk*, ossia il rischio che la Cassa, a fronte di variazioni avverse del *fair value* degli strumenti finanziari, sia contrattualmente chiamata a ripristinare i margini di riferimento mediante collateral/margini per cassa.

A tale proposito si evidenzia che il Regolamento Delegato della Commissione europea (UE) n. 61/2015 ha introdotto il Requisito di Copertura della Liquidità (*Liquidity Coverage Requirement* - LCR) per gli enti creditizi (di seguito, RD-LCR). Il LCR è una regola di breve termine volta a garantire la disponibilità da parte delle singole banche di attività liquide che consentano la sopravvivenza delle stesse nel breve/brevissimo termine in caso di stress acuto, senza ricorrere al mercato. L'indicatore compara le attività liquide a disposizione della Cassa con i deflussi di cassa netti (differenza tra deflussi e afflussi lordi) attesi su un orizzonte temporale di 30 giorni, quest'ultimi sviluppati tenendo conto di uno scenario di stress predefinito. Il RD-LCR è entrato in vigore il 1° ottobre 2015 e, dopo una introduzione graduale a partire dal 1° gennaio 2018 deve essere rispettato un requisito del 100%. Il RD-LCR integra e, in parte, modifica quanto previsto in materia dal Regolamento n. 575/2013 (CRR) che prevede esclusivamente obblighi di natura segnaletica.

Il rischio di liquidità può essere generato da diversi fattori sia interni, sia esterni alla Cassa. Le fonti del rischio di liquidità possono, pertanto, essere distinte nelle seguenti macro-categorie:

- endogene: rappresentate da eventi negativi specifici della Cassa (ad es. deterioramento del merito creditizio e perdita di fiducia da parte dei creditori);
- esogene: quando l'origine del rischio è riconducibile ad eventi negativi non direttamente controllabili da parte della Cassa (crisi politiche, crisi finanziarie, eventi catastrofici, ecc.) che determinano situazioni di tensione di liquidità sui mercati;
- combinazioni delle precedenti.

L'identificazione dei fattori da cui viene generato il rischio di liquidità si realizza attraverso:

- l'analisi della distribuzione temporale dei flussi di cassa delle attività e delle passività finanziarie nonché delle operazioni fuori bilancio;
- l'individuazione:
 - delle poste che non presentano una scadenza definita (poste "a vista e a revoca");
 - degli strumenti finanziari che incorporano componenti opzionali (esplicite o implicite) che possono modificare l'entità e/o la distribuzione temporale dei flussi di cassa (ad esempio, opzioni di rimborso anticipato);
 - degli strumenti finanziari che per natura determinano flussi di cassa variabili in funzione dell'andamento di specifici sottostanti (ad esempio, strumenti derivati);
- l'analisi del livello di seniority degli strumenti finanziari.

I processi in cui il rischio di liquidità della Cassa si origina sono rappresentate principalmente dai processi della Finanza/Tesoreria, della Raccolta e del Credito.

La regolamentazione interna sulla gestione del rischio di liquidità risponde ai requisiti previsti dalle disposizioni di vigilanza e garantisce la coerenza tra le misurazioni gestionali e quelle regolamentari.

La Cassa adotta un sistema di governo e gestione del rischio di liquidità che, in conformità alle disposizioni delle Autorità di Vigilanza e sulla base degli indirizzi forniti dalla Capogruppo, persegue gli obiettivi di:

- disporre di liquidità in qualsiasi momento e, quindi, di rimanere nella condizione di far fronte ai propri impegni di pagamento in situazioni sia di normale corso degli affari, sia di stress;
- finanziare le proprie attività alle migliori condizioni di mercato correnti e prospettiche.

A tal fine, nella sua funzione di organo di supervisione strategica, il Consiglio di Amministrazione della Cassa definisce le strategie, politiche, responsabilità, processi, obiettivi di rischio, soglie di tolleranza e limiti all'esposizione al rischio di liquidità (operativa e strutturale), nonché strumenti per la gestione del rischio liquidità - in condizioni sia di normale corso degli affari, sia di stress - formalizzando la propria normativa interna in materia di governo e di gestione del rischio di liquidità.

La liquidità della Cassa è gestita dal Servizio Finanza conformemente ai citati indirizzi strategici. A tal fine essa si avvale delle previsioni di impegno rilevate tramite le procedure interne ove reperire informazioni su fabbisogni e disponibilità di liquidità di tipo previsionale.

Sono definiti i presidi organizzativi del rischio di liquidità in termini di controlli di linea e attività in capo alle funzioni di controllo di II e III livello. Il controllo del rischio di liquidità è di competenza della Direzione *Risk Management* della Capogruppo, che si avvale del proprio referente presso la Cassa ed è finalizzato a verificare la disponibilità di riserve di liquidità sufficienti ad assicurare la solvibilità nel breve termine e la diversificazione delle fonti di finanziamento nonché, al tempo stesso, il mantenimento di un sostanziale equilibrio fra le scadenze medie di impieghi e raccolta nel medio/lungo termine.

La Cassa intende perseguire un duplice obiettivo:

1. la gestione della liquidità operativa finalizzata a verificare la capacità di far fronte agli impegni di pagamento per cassa, previsti e imprevisi, di breve termine (fino a 12 mesi);
2. la gestione della liquidità strutturale volte a mantenere un adeguato rapporto tra passività complessive e attività a medio/lungo termine (oltre i 12 mesi).

La Cassa ha strutturato il presidio della liquidità operativa di breve periodo su due livelli:

- il primo livello prevede il presidio giornaliero della posizione di tesoreria;
- il secondo livello prevede il presidio mensile della complessiva posizione di liquidità operativa.

Con riferimento al presidio mensile della complessiva posizione di liquidità operativa la Cassa utilizza la reportistica di analisi disponibile mensilmente fornita dalla Capogruppo.

La misurazione e il monitoraggio mensile della posizione di liquidità operativa avviene attraverso:

- l'indicatore LCR, per la posizione di liquidità a 30 giorni, così come determinato sulla base di quanto prescritto dal RD-LCR e trasmesso (secondo lo schema elaborato dall'EBA) su base mensile all'autorità di vigilanza;
- l'"Indicatore di Liquidità Gestionale" su diverse scadenze temporali fino a 12 mesi, costituito dal rapporto fra le attività liquide e i flussi di cassa netti calcolati con metriche gestionali in condizioni di normale corso degli affari;
- la propria posizione di liquidità mediante l'indicatore "Time To Survival", volto a misurare la capacità di coprire lo sbilancio di liquidità generato dall'operatività inerziale delle poste di bilancio;
- un set di indicatori sintetici finalizzati ad evidenziare vulnerabilità nella posizione di liquidità della Cassa in riferimento ai diversi fattori di rischio rilevanti, ad esempio la concentrazione di rimborsi, la concentrazione della raccolta, la dipendenza dalla raccolta interbancaria;
- l'analisi del livello di *asset encumbrance* e quantificazione delle Attività Prontamente Monetizzabili.

In particolare, per quanto concerne la concentrazione delle fonti di provvista alla data di riferimento del presente bilancio l'incidenza della raccolta dalle prime 10 controparti non bancarie sul totale della raccolta della Cassa da clientela ordinaria risulta pari a 6,80%.

L'esposizione della Cassa a flussi di cassa in uscita inattesi riguardano principalmente:

- le poste che non presentano una scadenza definita (in primis conti correnti passivi e depositi liberi);
- le passività a scadenza (certificati di deposito, depositi vincolati) che, su richiesta del depositante, possono essere rimborsate anticipatamente;
- le obbligazioni di propria emissione, per le quali la banca opera al fine di garantire la liquidità sul mercato secondario;
- gli impegni di scambio di garanzie reali derivanti dagli accordi di marginazione relativi all'operatività in derivati OTC;

- i margini disponibili sulle linee di credito concesse.

Con riferimento alla gestione della liquidità strutturale la Cassa utilizza la reportistica di analisi disponibile mensilmente fornita dalla Capogruppo.

Gli indicatori della "Trasformazione delle Scadenze" misurano la durata e la consistenza di impieghi a clientela, raccolta da clientela a scadenza e mezzi patrimoniali disponibili al fine di giudicare la coerenza e la sostenibilità nel tempo della struttura finanziaria della Cassa.

L'indicatore "Net Stable Funding Ratio", costituito dal rapporto fra le fonti di provvista stabili e le attività a medio-lungo termine, rilevato trimestralmente da fonte segnalatica e con applicazione delle percentuali previste dal Comitato di Basilea nel documento dell'Ottobre 2014.

Ai fini di valutare la propria vulnerabilità alle situazioni di tensione di liquidità eccezionali ma plausibili, la Cassa calcola e monitora l'indicatore LCR così come determinato sulla base di quanto prescritto dal RD-LCR e trasmesso (secondo lo schema elaborato dall'EBA) su base mensile all'autorità di vigilanza. Periodicamente sono inoltre condotte delle prove di stress di "scenario". Questi ultimi, condotti secondo un approccio qualitativo basato sull'esperienza aziendale e sulle indicazioni fornite dalla normativa e dalle linee guida di vigilanza, contemplano due "scenari" di crisi di liquidità, di mercato/sistemica, e specifica della singola banca. In particolare, la Cassa effettua l'analisi di stress estendendo lo scenario contemplato dalla regolamentazione del LCR, con l'obiettivo di valutare l'impatto di prove di carico aggiuntive.

Le risultanze delle analisi effettuate vengono mensilmente presentate dal Referente interno Funzione Risk Management al Consiglio di Amministrazione.

Sulla base degli indirizzi forniti dalla Capogruppo sono individuati degli indicatori di pre-allarme di crisi, sistemica/di mercato, ossia un insieme di rilevazioni di natura qualitativa e quantitativa utili per l'individuazione di segnali che evidenzino un potenziale incremento dell'esposizione al rischio di liquidità. Tali indicatori rappresentano, unitariamente ai risultati derivanti dalla misurazione del rischio di liquidità, un elemento informativo importante per l'attivazione delle misure di attenuazione del rischio di liquidità.

Sul tema del Contingency Funding Plan (CFP), ossia di procedure organizzative e operative da attivare per fronteggiare situazioni di allerta o crisi di liquidità, è opportuno evidenziare che la gestione è stata accentrata presso la Capogruppo; ne consegue che a fronte di eventuali criticità sul profilo della liquidità riscontrate a livello di singole banche appartenenti al Gruppo, è la Capogruppo che interviene utilizzando le risorse a disposizione dell'intero Gruppo. Il CFP si attiva dunque solo nel caso in cui emerga una problematica a livello dei valori consolidati del Gruppo CCB. Nel CFP del Gruppo sono definiti gli stati di non ordinaria operatività ed i processi e strumenti per la relativa attivazione/gestione (ruoli e responsabilità degli organi e delle unità organizzative aziendali coinvolti, indicatori di preallarme di crisi sistemica e specifica, procedure di monitoraggio e di attivazione degli stati di non ordinaria operatività, strategie e strumenti di gestione delle crisi).

La composizione del portafoglio di proprietà della Cassa, formato prevalentemente da strumenti finanziari con le sopraccitate caratteristiche, le linee di credito attivate con la Capogruppo per soddisfare inattese esigenze di liquidità e i limiti operativi rappresentano i principali strumenti di attenuazione del rischio di liquidità.

Alla data di riferimento del bilancio, l'importo delle riserve di liquidità stanziabili presso la Banca Centrale Europea (BCE) ammonta a complessivi 192 milioni di euro (valore nominale), di cui 177 milioni non impegnati, in linea con i 200 milioni di fine 2018.

Informazioni di natura quantitativa

1. Distribuzione temporale per durata residua contrattuale delle attività e passività finanziarie

Voci/ Scaglioni temporali	A vista	Da oltre 1 giorno a 7 giorni	Da oltre 7 giorni a 15 giorni	Da oltre 15 giorni a 1 mese	Da oltre 1 mese fino a 3 mesi
A. Attività per cassa	37.828	952	1.531	3.919	14.081
A.1 Titoli di Stato	-	-	-	-	366
A.2 Altri titoli di debito	-	-	-	-	32
A.3 Quote OICR	43	-	-	-	-
A.4 Finanziamenti	37.785	952	1.531	3.918	13.683
- Banche	13.279	-	2	-	-
- Clientela	24.506	952	1.529	3.918	13.683
B. Passività per cassa	381.265	257	717	1.066	3.197
B.1 Depositi e conti correnti	381.265	52	45	217	967
- Banche	2	-	-	-	-
- Clientela	381.263	52	45	217	967
B.2 Titoli di debito	-	205	672	849	2.230
B.3 Altre passività	-	-	-	-	-
C. Operazioni "fuori bilancio"					
C.1 Derivati finanziari con scambio di capitale					
- Posizioni lunghe	-	2	-	-	-
- Posizioni corte	-	2	-	-	-
C.2 Derivati finanziari senza scambio di capitale					
- Posizioni lunghe	-	-	-	-	-
- Posizioni corte	-	4	-	12	30
C.3 Depositi e finanziamenti da ricevere					
- Posizioni lunghe	-	-	-	-	-
- Posizioni corte	-	-	-	-	-
C.4 Impegni a erogare fondi					
- Posizioni lunghe	-	-	-	-	-
- Posizioni corte	-	-	-	-	-
C.5 Garanzie finanziarie rilasciate	-	-	-	-	-
C.6 Garanzie finanziarie ricevute	-	-	-	-	-
C.7 Derivati creditizi con scambio di capitale					
- Posizioni lunghe	-	-	-	-	-
- Posizioni corte	-	-	-	-	-
C.8 Derivati creditizi senza scambio di capitale					
- Posizioni lunghe	-	-	-	-	-
- Posizioni corte	-	-	-	-	-

Voci/ Scaglioni temporali	Da oltre 3 mesi fino a 6 mesi	Da oltre 6 mesi fino a 1 anno	Da oltre 1 anno fino a 5 anni	Oltre 5 anni	Durata Indeterminata
A. Attività per cassa	13.161	22.946	91.129	304.735	3.747
A.1 Titoli di Stato	584	1.002	3.000	189.000	-
A.2 Altri titoli di debito	30	561	500	1.209	-
A.3 Quote OICR	-	-	-	-	-
A.4 Finanziamenti	12.547	21.383	87.629	114.526	3.747
- Banche	381	5.521	1.389	18	3.747
- Clientela	12.166	15.862	86.240	114.508	-
B. Passività per cassa	4.574	14.395	26.179	142	-
B.1 Depositi e conti correnti	510	947	3.492	-	-
- Banche	-	-	-	-	-
- Clientela	510	947	3.492	-	-
B.2 Titoli di debito	4.064	13.448	22.358	-	-
B.3 Altre passività	-	-	329	142	-
C. Operazioni "fuori bilancio"					
C.1 Derivati finanziari con scambio di capitale					
- Posizioni lunghe	-	-	-	-	-
- Posizioni corte	-	-	-	-	-
C.2 Derivati finanziari senza scambio di capitale					
- Posizioni lunghe	-	-	-	-	-
- Posizioni corte	46	89	-	-	-
C.3 Depositi e finanziamenti da ricevere					
- Posizioni lunghe	-	-	-	-	-
- Posizioni corte	-	-	-	-	-
C.4 Impegni a erogare fondi					
- Posizioni lunghe	-	-	-	-	-
- Posizioni corte	-	-	-	-	-
C.5 Garanzie finanziarie rilasciate	-	-	-	-	-
C.6 Garanzie finanziarie ricevute	-	-	-	-	-
C.7 Derivati creditizi con scambio di capitale					
- Posizioni lunghe	-	-	-	-	-
- Posizioni corte	-	-	-	-	-
C.8 Derivati creditizi senza scambio di capitale					
- Posizioni lunghe	-	-	-	-	-
- Posizioni corte	-	-	-	-	-

OPERAZIONI DI AUTOCARTOLARIZZAZIONE

Alla data di riferimento del bilancio la Cassa non ha posto in essere operazioni della specie e pertanto la presente sezione non viene compilata.

SEZIONE 5 – RISCHI OPERATIVI

Informazioni di natura qualitativa

A. ASPETTI GENERALI, PROCESSI DI GESTIONE E METODI DI MISURAZIONE DEL RISCHIO OPERATIVO

Il rischio operativo, così come definito dalla regolamentazione prudenziale, è il rischio di subire perdite derivanti dall'inadeguatezza o dalla disfunzione di procedure, risorse umane e sistemi interni, oppure da eventi esogeni.

Tale definizione include il rischio legale (ovvero il rischio di subire perdite derivanti da violazioni di leggi o regolamenti, da responsabilità contrattuale o extra-contrattuale ovvero da altre controversie), ma non considera quello di reputazione e quello strategico.

Il rischio operativo si riferisce, dunque, a diverse tipologie di eventi che non sono singolarmente rilevanti e che vengono quantificati congiuntamente per l'intera categoria di rischio.

Il rischio operativo, connaturato nell'esercizio dell'attività bancaria, è generato trasversalmente da tutti i processi aziendali. In generale, le principali fonti di manifestazione del rischio operativo sono riconducibili alle frodi interne, alle frodi esterne, ai rapporti di impiego e sicurezza sul lavoro, agli obblighi professionali verso i clienti ovvero alla natura o caratteristiche dei prodotti, ai danni da eventi esterni e alla disfunzione dei sistemi informatici.

Nell'ambito dei rischi operativi, risultano significative le seguenti sottocategorie di rischio, enucleate dalle stesse disposizioni di vigilanza:

- il rischio informatico, ossia il rischio di incorrere in perdite economiche, di reputazione e di quote di mercato in relazione all'utilizzo di tecnologia dell'informazione e della comunicazione (*Information and Communication Technology – ICT*);
- il rischio di esternalizzazione, ossia il rischio legato alla scelta di esternalizzare a terzi fornitori lo svolgimento di una o più attività aziendali.

In quanto rischio trasversale rispetto ai processi, il rischio operativo trova i presidi di controllo e di attenuazione nella disciplina in vigore (regolamenti, disposizioni attuative, deleghe), che opera soprattutto in ottica preventiva. Sulla base di tale disciplina sono poi impostati specifici controlli di linea a verifica ed ulteriore presidio di tale tipologia di rischio.

La disciplina in vigore è trasferita anche nelle procedure informatiche con l'obiettivo di presidiare, nel continuo, la corretta attribuzione delle abilitazioni ed il rispetto delle segregazioni funzionali in coerenza con i ruoli.

Disciplina e controlli di linea sono regolamentati dal Consiglio di Amministrazione, attuati dalla Direzione Generale e aggiornati, ordinariamente, dai responsabili specialistici.

Con riferimento ai presidi organizzativi, poi, assume rilevanza l'istituzione della Funzione di Conformità (*Compliance*), esternalizzata presso la Capogruppo, deputata al presidio ed al controllo del rispetto delle norme e che fornisce un supporto nella prevenzione e gestione del rischio di incorrere in sanzioni giudiziarie o amministrative, di riportare perdite rilevanti conseguenti alla violazione di normativa esterna (leggi o regolamenti) o interna (statuto, codici di condotta, codici di autodisciplina). Anche la Funzione Compliance opera per il tramite di propri referenti individuati all'interno delle singole banche del Gruppo, ivi inclusa la nostra Cassa.

Sono, inoltre, previsti controlli di secondo livello inerenti alle verifiche sui rischi connessi alla gestione del sistema informativo, all'operatività dei dipendenti e all'operatività presso le filiali. Tali verifiche sono attribuite sia alla funzione *Risk Management* che alla Funzione Compliance.

Nel corso dell'esercizio la Cassa, sotto il coordinamento della Capogruppo, ha implementato un *framework* per la rilevazione degli eventi di perdita operativa e dei relativi effetti economici.

Vi sono, infine, i controlli di terzo livello, esternalizzati presso la Funzione di *Internal Audit* della Capogruppo che periodicamente esamina la funzionalità del sistema dei controlli nell'ambito dei vari processi aziendali.

Nell'ambito del complessivo assessment, con specifico riferimento alla componente di rischio legata all'esternalizzazione di processi/attività aziendali si evidenzia che la Cassa si avvale, in via prevalente dei servizi offerti dalla Capogruppo e dalle sue società strumentali. Queste circostanze costituiscono una mitigazione dei rischi assunti dalla Cassa nell'esternalizzazione di funzioni di controllo od operative importanti.

Con riguardo a tutti i profili di esternalizzazione in essere, sono state attivate le modalità atte ad accertare il corretto svolgimento delle attività da parte del fornitore predisponendo, in funzione delle diverse tipologie, differenti livelli di protezione contrattuale e di controllo con riguardo all'elenco delle esternalizzazioni di funzioni operative importanti e di funzioni aziendali di controllo.

La Cassa mantiene internamente la competenza richiesta per controllare efficacemente le funzioni operative importanti esternalizzate (FOI) e per gestire i rischi connessi con l'esternalizzazione, inclusi quelli derivanti da potenziali conflitti di interessi del fornitore di servizi. In tale ambito, è stato individuato all'interno dell'organizzazione, un referente interno per ciascuna delle attività esternalizzate, dotato di adeguati requisiti di professionalità, responsabile del controllo del livello dei servizi prestati dall'outsourcer e sanciti nei rispettivi contratti di esternalizzazione e dell'informativa agli Organi Aziendali sullo stato e l'andamento delle funzioni esternalizzate.

Con riferimento alla misurazione regolamentare del requisito prudenziale a fronte dei rischi operativi, la Cassa, in considerazione dei propri profili organizzativi, operativi e dimensionali, ha deliberato l'applicazione del metodo base (*Basic Indicator Approach* – BIA).

Sulla base di tale metodologia, il requisito patrimoniale a fronte dei rischi operativi viene misurato applicando il coefficiente regolamentare del 15% alla media delle ultime tre osservazioni su base annuale di un indicatore del volume di operatività aziendale, c.d. "indicatore rilevante", riferito alla situazione di fine esercizio (31 dicembre).

Qualora da una delle osservazioni risulti che l'indicatore rilevante è negativo o nullo, non si tiene conto di questo dato nel calcolo della media triennale.

Rientra tra i presidi a mitigazione di tali rischi anche l'adozione ed il continuo aggiornamento di un "Piano di Continuità Operativa e di emergenza", volto a cautelare la Cassa a fronte di eventi critici che possono inficiarne la piena operatività.

Informazioni di natura quantitativa

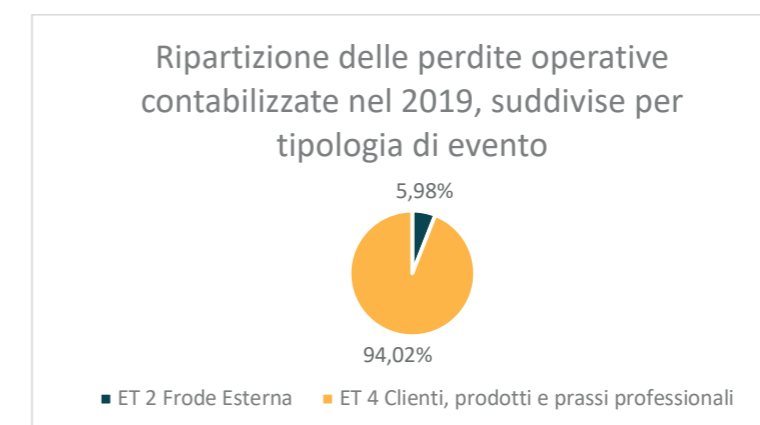
Tenuto conto del monitoraggio costante degli eventi di manifestazione del rischio operativo, della connessa attività di *Loss Data Collection* implementata dalla Cassa su indicazione della Capogruppo nonché dei sistemi e dei presidi di controllo attuati, la Cassa ha reputato le vigenti modalità di determinazione dell'assorbimento di capitale per il rischio operativo derivante dall'applicazione del metodo base ancora congruamente sufficiente per coprire le manifestazioni di tale rischio nell'esercizio della propria attività.

Anno	Importo
Anno T	11.792
Anno T-1	11.823
Anno T-2	9.994
Media Indicatore Rilevante ultimi 3 esercizi	11.203
Requisito patrimoniale (15% della media)	1.680

In particolare si evidenzia che nel corso del 2019:

- non sono stati presentati reclami di alcuna natura da parte della clientela;
- si è verificato un unico caso di frode esterna-bonifico disposto da inbank per il quale si è proceduto a rimborsare il cliente per l'importo di euro 3.000,00;
- si è provveduto a chiudere con accordo transattivo con il fallimento una causa per revocatoria fallimentare in corso utilizzando specifico accantonamento a Fondo Rischi e Oneri eseguito a fine 2018 per euro 45.395,16 e spendendo nel 2019 la differenza di euro 47.169,68 quale perdita operativa netta;
- nei mesi di novembre e dicembre 2019 la Cassa ha subito n. 2 eventi di attacchi a bancomat peraltro senza sottrazione di banconote ma solo con lievi danni strutturali ed alle apparecchiature preventivati in euro 6.707,80 per i quali è in essere apposita copertura assicurativa;
- sono state pagate multe, sanzioni per un importo inferiore a euro 1.000,00;
- si è riscontrato un unico ammanco di cassa per euro 50,00;
- non sono insorti cause e risarcimenti di lavoro come pure frodi interne per infedeltà;
- non ci sono stati interventi di *audit* con esito finale inferiore a parziale adeguatezza.

Di seguito la ripartizione delle perdite operative nette contabilizzate nel 2019 suddivise per tipologia di evento:





PARTE F
Informazioni
sul patrimonio

SEZIONE 1 – IL PATRIMONIO DELL'IMPRESA

Informazioni di natura qualitativa

Una delle consolidate priorità strategiche della Cassa è rappresentata dalla consistenza e dalla dinamica dei mezzi patrimoniali. Il patrimonio costituisce, infatti, il primo presidio a fronte dei rischi connessi all'operatività bancaria e il principale parametro di riferimento per le valutazioni condotte dall'autorità di vigilanza e dal mercato sulla solvibilità dell'intermediario. Esso contribuisce positivamente alla formazione del reddito di esercizio, permette di fronteggiare le immobilizzazioni tecniche e finanziarie della Cassa, accompagna la crescita dimensionale rappresentando un elemento decisivo nelle fasi di sviluppo.

Il patrimonio netto della Cassa è determinato dalla somma del capitale sociale, della riserva sovrapprezzo azioni, delle riserve di utili, delle riserve da valutazione e dall'utile di esercizio, per la quota da destinare a riserva, così come indicato nella Parte B della presente Sezione.

La nozione di patrimonio che la Cassa utilizza nelle sue valutazioni è riconducibile alla nozione di "Fondi propri" come stabilita dal Regolamento (UE) n. 575/2013 (CRR), articolata nelle seguenti componenti:

- capitale di classe 1 (Tier 1), costituito dal capitale primario di classe 1 (*Common Equity Tier 1 – CET 1*) e dal capitale aggiuntivo di classe 1 (*Additional Tier 1 – AT1*);
- capitale di classe 2 (Tier 2 – T2).

Il patrimonio così definito, presidio principale dei rischi aziendali secondo le disposizioni di vigilanza prudenziale, rappresenta infatti il miglior riferimento per una efficace gestione, in chiave sia strategica, sia di operatività corrente, in quanto risorsa finanziaria in grado di assorbire le possibili perdite prodotte dall'esposizione della Cassa a tutti i rischi assunti, assumendo un ruolo di garanzia nei confronti dei depositanti e dei creditori in generale.

La normativa di vigilanza richiede di misurare con l'utilizzo di metodologie interne la complessiva adeguatezza patrimoniale della Cassa, sia in via attuale, sia in via prospettica e in ipotesi di "stress" per assicurare che le risorse finanziarie disponibili siano adeguate a coprire tutti i rischi anche in condizioni congiunturali avverse; ciò con riferimento oltre che ai rischi del cd. "Primo Pilastro" (rappresentati dai rischi di credito e di controparte - misurati in base alla categoria delle controparti debitorie, alla durata e tipologia delle operazioni e alle garanzie personali e reali ricevute - dai rischi di mercato sul portafoglio di negoziazione e dal rischio operativo), ad ulteriori fattori di rischio - cd. rischi di "Secondo Pilastro" - che insistono sull'attività aziendale (quali, ad esempio, il rischio di concentrazione, il rischio di tasso di interesse sul portafoglio bancario, ecc.).

Il presidio dell'adeguatezza patrimoniale attuale e prospettica è sviluppata quindi in una duplice accezione:

- capitale regolamentare a fronte dei rischi di I Pilastro;
- capitale interno complessivo a fronte dei rischi di II Pilastro, ai fini del processo ICAAP.

Per assicurare una corretta dinamica patrimoniale in condizioni di ordinaria operatività, la Cassa ricorre soprattutto all'autofinanziamento, ovvero al rafforzamento delle riserve attraverso la destinazione degli utili netti. La Cassa destina infatti alle riserve indivisibili una parte largamente prevalente degli utili netti di esercizio. Il rispetto dell'adeguatezza patrimoniale viene perseguito anche attraverso una oculata gestione degli investimenti, in particolare gli impieghi, in funzione della rischiosità delle controparti e dei correlati assorbimenti.

Con l'obiettivo di mantenere costantemente adeguata la propria posizione patrimoniale, la Cassa si è dotata di processi e strumenti per determinare il livello di capitale interno adeguato a fronteggiare ogni tipologia di rischio assunto, nell'ambito di una valutazione dell'esposizione, attuale, prospettica e in situazione di "stress" che tiene conto delle strategie aziendali, degli obiettivi di sviluppo, dell'evoluzione del contesto di riferimento.

Annualmente, nell'ambito del processo di definizione degli obiettivi di budget, viene svolta un'attenta verifica di compatibilità delle proiezioni: in funzione delle dinamiche attese degli aggregati patrimoniali ed economici, se necessario, vengono già in questa fase individuate e attivate le iniziative necessarie ad assicurare l'equilibrio patrimoniale e la disponibilità delle risorse finanziarie coerenti con gli obiettivi strategici e di sviluppo della Cassa.

La verifica del rispetto dei requisiti di vigilanza e della conseguente adeguatezza del patrimonio avviene trimestralmente. Gli aspetti oggetto di verifica sono principalmente i "ratios" rispetto alla struttura finanziaria della Cassa (impieghi, crediti anomali, immobilizzazioni, totale attivo) e il grado di copertura dei rischi.

Ulteriori, specifiche, analisi ai fini della valutazione preventiva dell'adeguatezza patrimoniale vengono svolte all'occorrenza, in vista di operazioni di carattere straordinario, quali fusioni e acquisizioni, cessioni di attività.

Per i requisiti patrimoniali minimi si fa riferimento ai parametri obbligatori stabiliti dalle vigenti disposizioni di vigilanza (art. 92 del CRR), in base alle quali il capitale primario di classe 1 della banca (CET 1) deve soddisfare almeno il requisito del 4,5% del totale delle attività di rischio ponderate ("*CET1 capital ratio*"), il capitale di classe 1 (Tier 1) deve rappresentare almeno il 6% del totale delle predette attività ponderate ("*Tier 1 capital ratio*") e il complesso dei fondi propri della banca deve attestarsi almeno all'8% del totale delle attività ponderate ("*Total capital ratio*").

Si rammenta in proposito che la Banca d'Italia emana annualmente una specifica decisione in merito ai requisiti patrimoniali che la Cassa deve rispettare a seguito del processo di revisione e valutazione prudenziale (*Supervisory Review and Evaluation Process – SREP*) condotto ai sensi degli art. 97 e seguenti della Direttiva UE n. 36/2013 (CRD IV) e in conformità con quanto disposto dall'ABE relativamente all'imposizione di requisiti patrimoniali specifici aggiuntivi nel documento "Orientamenti sulle procedure e sulle metodologie comuni per il processo di revisione e valutazione prudenziale", pubblicato il 19 dicembre 2014.

In particolare, il citato articolo 97 della CRD IV stabilisce che la Banca d'Italia debba periodicamente riesaminare l'organizzazione, le strategie, i processi e le metodologie che le banche vigilate mettono in atto per fronteggiare il complesso dei rischi a cui sono esposte. Con lo SREP l'Autorità competente, quindi, riesamina e valuta il processo di determinazione dell'adeguatezza patrimoniale condotto internamente dalla Cassa, analizza i profili di rischio della stessa sia singolarmente, sia in un'ottica aggregata, anche in condizioni di stress, ne valuta il contributo al rischio sistemico; valuta il sistema di governo aziendale, la funzionalità degli organi, la struttura organizzativa e il sistema dei controlli interni; verifica l'osservanza del complesso delle regole prudenziali.

Al termine di tale processo, l'Autorità, ai sensi dell'art. 104 della CRD IV, ha il potere di richiedere a fronte della rischiosità complessiva dell'intermediario un capitale aggiuntivo rispetto ai requisiti minimi dianzi citati; i ratios patrimoniali quantificati tenendo conto dei requisiti aggiuntivi hanno carattere vincolante ("*target ratio*").

I requisiti patrimoniali basati sul profilo di rischio della Cassa, ai sensi del provvedimento sul capitale del 22/03/2017 e del 06/03/2018, si compongono, quindi, di requisiti di capitale vincolanti (costituiti dalla somma dei requisiti minimi ex art. 92 del CRR e dei requisiti vincolanti aggiuntivi determinati a esito dello SREP 2016) e del requisito di riserva di conservazione del capitale applicabile alla luce della vigente disciplina nella misura del 2,5 per cento, complessivamente intesi come *overall capital requirement ratio* (OCR), come di seguito indicato:

- 7,40 per cento con riferimento al CET 1 ratio (composto da una misura vincolante del 4,90 per cento e per la parte restante dalla componente di riserva di conservazione del capitale);

- 9,05 per cento con riferimento al TIER 1 ratio (composto da una misura vincolante del 6,55 per cento e per la parte restante dalla componente di riserva di conservazione del capitale);

- 11,25 per cento con riferimento al *Total Capital Ratio* (composto da una misura vincolante dell'8,75 per cento e per la parte restante dalla componente di riserva di conservazione del capitale).

La riserva di conservazione di capitale è interamente coperta da CET1.

In caso di riduzione di uno dei ratio patrimoniali al di sotto dell'OCR, ma al di sopra della misura vincolante, occorre procedere all'avvio delle misure di conservazione del capitale. Qualora uno dei ratio dovesse scendere al di sotto della misura vincolante occorre dare corso a iniziative atte al ripristino immediato dei ratio su valori superiori al limite vincolante.

Al fine di assicurare che le misure vincolanti siano rispettate anche in caso di deterioramento economico e finanziario, a fronte di una maggiore esposizione ai rischi in condizioni di stress la Cassa è inoltre destinataria di misure di *capital guidance* che portano i ratio ai seguenti livelli target di capitale:

- 7,40 per cento con riferimento al CET 1 ratio;

- 9,40 per cento con riferimento al TIER 1 ratio;

- 12,15 per cento con riferimento al *Total Capital Ratio*.

Tali livelli di capitale rappresentano un'aspettativa della Banca d'Italia sulla detenzione di riserve aggiuntive da parte della Cassa. Laddove anche solo uno dei ratio di capitale della Cassa scenda al di sotto dei livelli in argomento, la Cassa dovrà informare Banca d'Italia, fornendo motivazioni e indicando i termini del piano di riallineamento che consentirà di ritornare al livello atteso entro due anni.

Nella determinazione dei citati requisiti la Banca d'Italia ha tenuto conto, tra l'altro delle misure aziendali di capitale interno stimate dalla Cassa nell'esercizio ICAAP.

La Cassa è, inoltre, soggetta agli ulteriori limiti prudenziali all'operatività aziendale previsti per le banche di credito cooperativo, così come indicato dalla Circolare Banca d'Italia n. 285/2013 e successivi aggiornamenti.

Alla data di riferimento del presente bilancio, la Cassa presenta un rapporto tra capitale primario di classe 1 - CET1 - ed attività di rischio ponderate (CET 1 ratio) pari al 30,01 %; un rapporto tra capitale di classe 1 ed attività di rischio ponderate (coefficiente di capitale di classe 1 – Tier 1 ratio) pari al 30,01 %; un rapporto tra fondi propri ed attività di rischio ponderate (coefficiente di capitale totale) pari al 30,01 %.

La consistenza dei fondi propri risulta, oltre che pienamente capiente su tutti e tre i livelli vincolanti di capitale, adeguata alla copertura del capital conservation buffer e della *capital guidance*. L'eccedenza patrimoniale rispetto al coefficiente di capitale totale vincolante si attesta a 51 milioni di euro. L'eccedenza rispetto all'*overall capital requirement* si attesta a 45 milioni di euro e l'eccedenza rispetto alla *capital guidance* si attesta a 43 milioni di euro.

La Cassa rispetta inoltre pienamente anche i limiti prudenziali all'operatività aziendale specificamente fissati per le banche di credito cooperativo:

- il vincolo dell'attività prevalente nei confronti dei soci, secondo il quale più del 50 per cento delle attività di rischio deve essere destinato a soci o ad attività prive di rischio;

- il vincolo del localismo, secondo il quale non è possibile destinare più del 5 per cento delle proprie attività al di fuori della zona di competenza territoriale, identificata generalmente nei comuni ove la banca ha le proprie succursali ed in quelli limitrofi.

La Cassa ha redatto e mantiene il proprio "Recovery Plan" in linea con le previsioni regolamentari in materia e in coerenza con il "Risk Appetite Framework" adottato.

A. INFORMAZIONI DI NATURA QUANTITATIVA

B.1 Patrimonio dell'impresa: composizione

Voci/Valori	Importo 31/12/2019	Importo 31/12/2018
1. Capitale	1.629	1.439
2. Sovrapprezzi di emissione	367	353
3. Riserve	68.690	65.531
- di utili	68.690	65.522
a) legale	68.564	65.404
b) statutaria	-	-
c) azioni proprie	-	-
d) altre	126	118
- altre	-	9
4. Strumenti di capitale	-	-
5. (Azioni proprie)	-	-
6. Riserve da valutazione:	1.733	(3.004)
- Titoli di capitale designati al <i>fair value</i> con impatto sulla redditività complessiva	1.783	1.199
- Coperture di titoli di capitale designati al <i>fair value</i> con impatto sulla redditività complessiva	-	-
- Attività finanziarie (diverse dai titoli di capitale) valutate al <i>fair value</i> con impatto sulla redditività complessiva	(283)	(4.494)
- Attività materiali	-	-
- Attività immateriali	-	-
- Copertura di investimenti esteri	-	-
- Copertura dei flussi finanziari	-	-
- Strumenti di copertura [elementi non designati]	-	-
- Differenze di cambio	-	-
- Attività non correnti e gruppi di attività in via di dismissione	-	-
- Passività finanziarie designate al <i>fair value</i> con impatto a conto economico (variazioni del proprio merito creditizio)	-	-
- Utili (perdite) attuariali relativi a piani previdenziali a benefici definiti	(213)	(155)
- Quote delle riserve da valutazione relative alle partecipate valutate al patrimonio netto	-	-
- Leggi speciali di rivalutazione	446	446
7. Utile (perdita) d'esercizio	2.783	4.285
Totale	75.202	68.604

Il capitale della Cassa è costituito da azioni ordinarie del valore nominale di euro 10,33.

Ulteriori informazioni sono fornite nella precedente Sezione 12 del passivo, Parte B del presente documento.

Le riserve di cui al punto 3 includono le riserve di utili (riserva legale), nonché le riserve positive e negative connesse agli effetti della transizione ai principi contabili internazionali Ias/lfrs.

B.2 Riserve da valutazione delle attività finanziarie valutate al fair value con impatto sulla redditività complessiva: composizione

Attività/Valori	Totale 31/12/2019		Totale 31/12/2018	
	Riserva positiva	Riserva negativa	Riserva positiva	Riserva negativa
1. Titoli di debito	29	(313)	141	(4.635)
2. Titoli di capitale	1.803	(19)	1.297	(98)
3. Finanziamenti	-	-	-	-
Totale	1.832	(332)	1.438	(4.733)

Gli importi indicati sono riportati al netto del relativo effetto fiscale.

B.3 Riserve da valutazione delle attività finanziarie valutate al fair value con impatto sulla redditività complessiva: variazioni annue

	Titoli di debito	Titoli di capitale	Finanziamenti
1. Esistenze Iniziali	(2.583)	1.199	-
2. Variazioni Positive	3.618	632	-
2.1 Incrementi di Fair value	3.207	41	-
2.2 Rettifiche di valore per rischio di credito	-	X	-
2.3 Rigiro a conto economico di riserve negative da realizzo	411	X	-
2.4 Trasferimenti ad altre componenti di patrimonio netto (titoli di capitale)	-	85	-
2.5 Altre Variazioni	-	506	-
3. Variazioni Negative	1.318	48	-
3.1 Riduzioni di Fair value	127	7	-
3.2 Riprese di valore per rischio di credito	-	-	-
3.3 Rigiro a conto economico da riserve positivo: da realizzo	-	X	-
3.4 Trasferimenti ad altre componenti di patrimonio netto (titoli di capitale)	-	-	-
3.5 Altre Variazioni	1.191	41	-
4. Rimanenze Finali	(283)	1.783	-

B.4 Riserve da valutazione relative a piani a benefici definiti: variazioni annue

Voci di Bilancio	31/12/2019	31/12/2018
1. Esistenze Iniziali	(155)	(261)
2. Variazioni positive	50	106
2.1 Utili attuariali relativi a piani previdenziali a benefici definiti	50	106
2.2 Altre variazioni	-	-
2.3 Operazioni di aggregazione aziendale	-	-
3. Variazioni negative	108	-
3.1 Perdite attuariali relative a piani previdenziali a benefici definiti	90	-
3.2 Altre variazioni	18	-
3.3 Operazioni di aggregazione aziendale	-	-
4. Rimanenze finali	(213)	(155)

SEZIONE 2 – I FONDI PROPRI E I COEFFICIENTI DI VIGILANZA

In merito al contenuto della presente sezione, si fa rinvio all'informativa sui fondi propri e sull'adeguatezza patrimoniale contenuta nell'informativa al pubblico ("Terzo Pilastro"), predisposta su base consolidata dalla Capogruppo Cassa Centrale Banca Credito Cooperativo Italiano S.p.A. ai sensi del Regolamento (UE) n. 575/2013 del 26 giugno 2013 (CRR).

PARTE G

Operazioni di
aggregazione
riguardanti
imprese o rami
d'azienda

SEZIONE 1 – OPERAZIONI REALIZZATE DURANTE L'ESERCIZIO


Nel corso dell'esercizio la Cassa non ha effettuato operazioni di aggregazione di imprese o rami d'azienda, come disciplinate ai sensi dell'IFRS 3, e neanche operazioni di aggregazione con soggetti sottoposti a comune controllo (cd. "Business combination between entities under common control").

SEZIONE 2 – OPERAZIONI REALIZZATE DOPO LA CHIUSURA DELL'ESERCIZIO

Successivamente alla chiusura dell'esercizio 2019 e fino alla data di approvazione del progetto di bilancio da parte del Consiglio di Amministrazione la Cassa non ha perfezionato operazioni di aggregazioni di imprese o rami d'azienda, come disciplinate ai sensi dell'IFRS 3, e neanche operazioni di aggregazione con soggetti sottoposti a comune controllo (cd. business combination between entities under common control).

SEZIONE 3 – RETTIFICHE RETROSPETTIVE

Nel corso dell'esercizio 2019 non sono state rilevate rettifiche relative ad aggregazioni aziendali verificatesi nello stesso esercizio o in esercizi precedenti.



PARTE H
Operazioni
con parti
correlate

La Cassa, nel rispetto delle procedure previste dalla normativa di settore, ha adottato il "Regolamento di Gruppo per la gestione delle operazioni con soggetti collegati".

Il predetto Regolamento, che tiene conto di quanto previsto dalla Circolare di Banca d'Italia n. 263 del 27 dicembre 2006 e successivi aggiornamenti, ha lo scopo di disciplinare l'individuazione, l'approvazione e l'esecuzione delle Operazioni con Soggetti Collegati poste in essere dalla Capogruppo, dalle Banche Affiliate e dalle Società del Gruppo, nonché gli assetti organizzativi e il sistema dei controlli interni di cui il Gruppo si dota al fine di preservare l'integrità dei processi decisionali nelle Operazioni con Soggetti Collegati, garantendo il costante rispetto dei limiti prudenziali e delle procedure deliberative stabiliti dalla predetta Circolare di Banca d'Italia.

Ai fini più strettamente contabili rilevano altresì le disposizioni dello "IAS 24 – Informativa di bilancio sulle operazioni con parti correlate" per le quali la Cassa ha recepito le indicazioni fornite a livello di Gruppo CCB in tema di individuazione del relativo perimetro.

Più in dettaglio, nell'ambito della normativa interna del Gruppo CCB, vengono identificate come parti correlate:

Persone fisiche:

- 1) dirigenti con responsabilità strategiche (compresi gli Amministratori) dell'entità che redige il bilancio:
 - dirigenti con responsabilità strategiche sono i soggetti che hanno il potere e la responsabilità, direttamente o indirettamente, della pianificazione, della direzione e del controllo delle attività della Società;
- 2) i familiari stretti dei "dirigenti con responsabilità strategiche":
 - si considerano familiari stretti di una persona quei familiari che ci si attende possano influenzare, o essere influenzati, da tale persona nei loro rapporti con l'entità, tra cui:
 - i figli e il coniuge (anche se legalmente separato) o il convivente di quella persona;
 - i figli del coniuge o del convivente di quella persona;
 - i soggetti a carico di quella persona o a carico del coniuge o del convivente di quella persona;
 - i fratelli, le sorelle, i genitori, i nonni e i nipoti – anche se non conviventi - di quella persona.
- 3) persona che ha influenza notevole sulla entità che redige il bilancio.

Persone giuridiche:

- 1) entità che ha influenza notevole sulla entità che redige il bilancio;
- 2) entità su cui una persona identificata al punto precedente (Persone fisiche) ha un'influenza significativa o è uno dei dirigenti con responsabilità strategiche della stessa (o di una sua controllante);
- 3) entità che ha il controllo o il controllo congiunto dell'entità che redige il bilancio;
- 4) entità controllata o controllata congiuntamente da uno dei soggetti di cui al punto precedente (Persone fisiche);
- 5) le società/BCC appartenenti al Gruppo CCB (controllate ed a controllo congiunto diretto e/o indiretto);
- 6) le società collegate e le joint venture nonché le loro controllate;
- 7) entità che è una joint venture di una terza entità e l'entità che redige il bilancio è una collegata della terza entità;
- 8) i piani per benefici successivi alla fine del rapporto di lavoro a favore dei dipendenti del Gruppo o di un'entità correlata.

1. Informazioni sui compensi dei dirigenti con responsabilità strategiche

I dirigenti con responsabilità strategiche sono i soggetti che hanno il potere e la responsabilità, direttamente o indirettamente, della pianificazione, della direzione e del controllo delle attività della Società.

Rientrano tra questi soggetti il Direttore Generale, il Vice Direttore Generale, i componenti del Consiglio di Amministrazione e i Sindaci.

La tabella che segue riporta, in ossequio a quanto richiesto dal par. 17 dello IAS 24, l'ammontare dei compensi corrisposti nell'esercizio ai componenti degli Organi di Amministrazione e Controllo nonché i compensi relativi agli altri dirigenti con responsabilità strategiche che rientrano nella nozione di "parte correlata".

	ORGANI DI AMMINISTRAZ.		ORGANI DI CONTROLLO		ALTRI MANAGERS		TOTALE AL 31/12/2019	
	Importo di Competenza	Importo corrisposto	Importo di Competenza	Importo corrisposto	Importo di Competenza	Importo corrisposto	Importo di Competenza	Importo corrisposto
Salari e altri benefici a breve termine	108	108	54	54	397	397	559	559
Benefici successivi al rapporto di lavoro (previdenziali, assicurazioni, ecc)	-	-	-	-	145	145	145	145
Altri benefici a lungo termine	-	-	-	-	1	1	1	1
Indennità per la cessazione del rapporto di lavoro	-	-	-	-	-	-	-	-
Pagamenti in azioni	-	-	-	-	-	-	-	-
Totale	108	108	54	54	543	543	705	705

2. Informazioni sulle transazioni con parti correlate

La tabella che segue riporta le informazioni sui rapporti patrimoniali ed economici intercorsi nel periodo di riferimento con le parti correlate.

	Attivo	Passivo	Garanzie rilasciate	Garanzie ricevute	Ricavi	Costi
Capogruppo	41.680	931	-	250	58	432
Controllate	563	-	-	-	19	76
Collegate	-	-	-	-	-	-
Amministratori e Dirigenti	251	1.411	-	1.758	4	5
Altre parti correlate	5.687	8.102	-	8.624	77	27
Totale	48.181	10.444	-	10.632	158	540

Si precisa che le "Altre parti correlate" includono gli stretti familiari degli Amministratori, dei Sindaci e degli altri Dirigenti con responsabilità strategica, nonché le società controllate, sottoposte a controllo congiunto e collegate dei medesimi soggetti o dei loro stretti familiari.

Le operazioni con parti correlate non hanno una incidenza significativa sulla situazione patrimoniale e finanziaria, sul risultato economico e sui flussi finanziari della Cassa.

Nel corso dell'esercizio non risultano rettifiche di valore analitiche o perdite per crediti verso parti correlate. Sui crediti verso parti correlate è stata applicata unicamente la svalutazione collettiva come previsto dall'IFRS 9.

I rapporti e le operazioni intercorse con le parti correlate sono riconducibili all'ordinaria attività di credito e di servizio, si sono normalmente sviluppati nel corso dell'esercizio in funzione delle esigenze od utilità contingenti, nell'interesse comune delle parti. Le condizioni applicate ai singoli rapporti ed alle operazioni con tali controparti non si discostano da quelle correnti di mercato, ovvero sono allineate, qualora ne ricorrano i presupposti, alle condizioni applicate al personale dipendente.

ALTRE INFORMAZIONI – SOCIETÀ CHE ESERCITA ATTIVITÀ DI DIREZIONE E COORDINAMENTO

Denominazione della Capogruppo

Cassa Centrale Banca – Credito Cooperativo Italiano S.p.A., Sede legale Via G. Segantini, 5 – 38122 Trento (TN)

Dati economici e patrimoniali

Ai sensi dell'art. 2497 bis c.c., vengono esposti i dati essenziali dell'ultimo bilancio approvato (chiuso al 31.12.2018) dalla controllante.

Stato Patrimoniale sintetico

(importi in migliaia di euro)

Voci dell'attivo	31/12/18
Cassa e disponibilità liquide	123.873
Attività finanziarie	6.240.830
Partecipazioni	207.586
Attività materiali ed immateriali	14.943
Altre attività	262.397
Totale attivo	6.849.629

(Importi in migliaia di euro)

Voci del passivo	31/12/18
Passività finanziarie	5.343.848
Altre passività	395.313
Trattamento di fine rapporto del personale	2.384
Fondi per rischi ed oneri	21.045
Patrimonio netto	1.087.039
Totale Passivo	6.849.629

Conto Economico sintetico

(importi in migliaia di euro)

Voci di Conto Economico	31/12/18
Margine di interesse	20.810
Commissioni nette	63.822
Dividendi	12.938
Ricavi netti dell'attività di negoziazione	17.530
Margine di intermediazione	115.100
Rettifiche/riprese di valore nette	(897)
Risultato della gestione finanziaria	114.203
Oneri di gestione	(95.996)
Accantonamenti netti ai fondi per rischi e oneri	6.252
Altri proventi (oneri)	16.497
Utile (Perdita) dalla cessione di investimenti e partecipazioni	25
Risultato corrente lordo	40.981
Imposte sul reddito	(9.965)
Risultato netto	31.017

PARTE I

Accordi di pagamento basati su propri strumenti patrimoniali

La presente sezione non viene compilata in quanto la Cassa non ha in essere accordi di pagamento basati su propri strumenti patrimoniali.



PARTE L
Informativa
di settore

La Cassa, non essendo quotata o emittente titoli diffusi, non è tenuta alla compilazione dell'informativa di settore di cui all'IFRS 8.



PARTE M
Informativa
sul *leasing*

SEZIONE 1 – LOCATARIO

Informazioni qualitative

Con riferimento agli aspetti qualitativi della prima applicazione dell'IFRS 16 si rimanda a quanto esposto al paragrafo "La transizione al principio contabile internazionale IFRS 16" incluso nella "Parte A – Politiche contabili, Sezione 4 – Altri aspetti, a) Principi contabili di nuova applicazione nell'esercizio 2019" della presente Nota Integrativa.

Informazioni quantitative

Tutte le informazioni di natura quantitativa relative ai diritti d'uso acquisiti con il *leasing*, ai debiti per *leasing* e alle relative componenti economiche, sono già state esposte nell'ambito di altre sezioni della presente Nota Integrativa.

Nello specifico:

- le informazioni sui diritti d'uso acquisiti con il *leasing* sono presenti nella "Parte B – Informazioni sullo Stato Patrimoniale, Attivo, Sezione 8 - Attività materiali;
- le informazioni sui debiti per *leasing* sono presenti nella "Parte B – Informazioni sullo Stato Patrimoniale, Passivo, Sezione 1 – Passività finanziarie valutate al costo ammortizzato";
- le informazioni sugli interessi passivi sui debiti per *leasing* e gli altri oneri connessi con i diritti d'uso acquisiti con il *leasing*, gli utili e le perdite derivanti da operazioni di vendita e retrolocazione e i proventi derivanti da operazioni di *sub-leasing* sono presenti nella "Parte C – Informazioni sul Conto Economico", nelle rispettive sezioni.

Si rimanda pertanto alle considerazioni esposte nelle parti informative sopra menzionate.

SEZIONE 2 – LOCATORE

Si tratta di fattispecie non applicabile per la Cassa.

ALLEGATO 1

In ottemperanza alle disposizioni contenute nell'art. 10 della L. 19 marzo 1983, n. 72, in allegato alla Nota Integrativa vengono fornite le indicazioni per gli immobili tuttora in patrimonio e per i quali in passato sono state eseguite rivalutazioni monetarie.

Prospetto delle rivalutazioni dei beni ai sensi dell'art. 10 della Legge 19 marzo 1983 n. 72 (importi al centesimo di euro)

Descrizione beni	costo storico	rivalutazione L.576/75	rivalutazione L.72/83
Immobile Sede Borgo San Giacomo	5.551,92	13.716,19	418.047,51
Immobile Filiale di Villachiarà	29.199,07	-	13.989,75
Totale	34.750,99	13.716,19	432.037,26

ALLEGATO 2

Oneri per revisione legale – comma 1, n. 16–bis, art. 2427 del codice civile

Informativa ai sensi dell'art. 37, comma 16, del D.Lgs. n. 39/2010

I corrispettivi spettanti alla società di revisione per l'attività di revisione legale dei conti, di cui all'art.14 comma 1° lettere a) e b) e dell'art.16 del D.lsg n.39/2010, svolta per l'esercizio chiuso al 31 dicembre 2019, ammontano a 35 mila euro.

I corrispettivi spettanti alla società di revisione per gli altri servizi di verifica - diversi dalla revisione legale dei conti - effettuati nel corso del 2019 ammontano complessivamente a 6 mila euro, di cui mille euro per l'attività di sottoscrizione delle dichiarazioni fiscali e del Fondo Nazionale di Garanzia, mille euro per l'attestazione delle dichiarazioni fiscali, mille euro come riaddebito del contributo di vigilanza versato alla Consob e 3 mila euro per la verifica della regolare tenuta della contabilità sociale e della corretta rilevazione dei fatti di gestione nelle scritture contabili.

I corrispettivi spettanti alla società di revisione per gli altri servizi di verifica svolti ammontano a 3 mila euro e riguardano l'attività di revisione contabile limitata dei prospetti contabili predisposti per la determinazione dell'utile semestrale ai fini del calcolo del patrimonio di vigilanza.

I corrispettivi indicati riguardano le prestazioni professionali e non comprendono l'IVA e le spese di viaggio e trasferta sostenute per l'espletamento dell'incarico quantificate in misura forfettaria nel 5 per cento degli onorari.

DATI STATISTICI

Esercizio	Raccolta diretta	Impieghi	Utili	Riserva legale
1910	155	107		1
1920	374	414		
1930	648	663	1	170
1940	1.481	539	4	383
1950	62.666	32.243	262	1.361
1960	344.160	147.099	1.210	5.698
1970	1.340.322	602.639	4.002	24.362
1971	1.640.987	585.264	4.248	27.394
1972	2.051.503	776.380	4.621	30.611
1973	2.270.476	828.147	17.316	34.105
1974	2.466.412	1.081.894	21.340	50.382
1975	2.998.440	893.676	18.861	70.014
1976	3.441.244	1.239.282	26.736	123.752
1977	4.236.670	1.719.270	39.279	184.932
1978	5.551.831	1.987.323	72.410	256.869
1979	6.938.598	2.756.226	136.296	324.179
1980	7.894.068	4.135.273	284.573	455.320
1981	8.589.162	4.304.207	321.495	708.907
1982	10.425.985	4.458.326	453.583	1.004.581
1983	12.416.001	5.008.996	464.758	1.429.787
1984	15.324.619	6.027.345	497.235	1.860.346
1985	18.841.122	6.993.961	488.480	2.306.232
1986	20.998.650	7.823.635	571.343	2.757.492
1987	22.625.743	8.459.393	565.576	3.276.761
1988	21.960.612	9.243.288	674.628	3.790.068
1989	23.969.955	10.214.815	968.779	4.412.509
1990	26.237.576	12.604.193	1.149.572	5.319.971
1991	29.893.214	17.975.545	1.022.737	6.417.962
1992	34.145.043	21.541.715	1.168.835	7.388.100
1993	53.920.616	27.357.337	596.543	8.486.634
1994	63.928.768	34.176.208	359.592	8.868.629
1995	74.559.919	44.085.714	1.563.745	9.128.459
1996	94.441.048	54.155.995	3.322.070	10.544.687
1997	105.132.095	63.668.693	3.287.160	13.704.818
1998	114.511.472	78.457.090	2.043.148	16.898.068
1999	117.494.433	96.046.611	1.666.847	18.869.800
2000	129.776.492	110.556.804	3.015.601	20.469.999
2001	152.782.675	123.714.226	2.632.246	23.397.356
2002	182.832.916	156.371.208	2.111.705	25.929.015
2003	206.810.656	178.150.121	2.129.089	27.947.329
2004	237.570.703	198.834.317	2.133.924	29.957.596
2005	263.411.218	212.304.368	2.001.929	33.872.177
2006	279.362.643	229.962.282	3.358.113	35.531.085
2007	298.663.226	242.637.429	3.667.336	38.539.421
2008	328.802.484	291.350.255	2.714.262	41.803.312
2009	350.388.859	303.251.135	2.423.534	44.167.839
2010	368.621.634	332.292.317	2.644.637	46.267.763
2011	362.290.824	345.172.397	2.250.587	48.628.279
2012	366.622.595	331.999.724	2.119.458	50.607.906
2013	383.959.743	307.459.829	2.265.981	52.481.128
2014	390.324.086	289.419.030	3.146.298	54.488.999
2015	405.658.252	271.540.981	3.316.757	57.347.064
2016	417.649.334	257.474.309	3.214.472	60.258.505
2017	412.375.016	250.334.570	3.784.685	62.754.988
2018	406.249.226	260.693.835	4.284.934	65.530.916
2019	431.618.768	267.212.914	2.783.329	68.689.872

IMPORTI ALL'UNITÀ DI EURO

CARICHE SOCIALI
CONSIGLIO DI AMMINISTRAZIONE

BONFIGLIO SERGIO	Presidente
ZUCCHI RAFFAELE NICOLA	Vice Presidente
BETTI PAOLO	Consigliere
FACCHINETTI ENZO	Consigliere
GARDONI CHIARA MARIA	Consigliere
LAMA DOMENICO	Consigliere
SFONDRINI MARCO	Consigliere

COLLEGIO SINDACALE

UBERTI GIANMARCO	Presidente
BASSINI DARIO EUGENIO	Sindaco effettivo
MERLINI LUIGI	Sindaco effettivo
BERGOMI GIADA	Sindaco supplente
MARTINELLI EMANUELE	Sindaco supplente

COLLEGIO DEI PROBIVIRI

BRUNELLI MARIO	Probiviro effettivo
CUSCITO LEONARDO	Probiviro effettivo
BULLA LORENZO	Probiviro supplente
BONETTI MASCIA KETTY	Probiviro supplente



**CASSA RURALE ED ARTIGIANA
DI BORGO SAN GIACOMO**
CREDITO COOPERATIVO ITALIANO

cradiborgo.it